

Przewodnicząca Rady Miejskiej w Czeladzi

ul. Katowicka 45; 41-250 Czeladź
tel. (032) 76- 37-933; Fax:032/76-33-694,
e-mail: przewodniczacyrm@um.czeladz.pl

Czeladź, dnia 11.05.2018 r.

**PORZĄDEK OBRAD
LI SESJI RADY MIEJSKIEJ W CZELADZI**
zwołanej w trybie art. 20 ust.1 ustawy o samorządzie gminnym,
na dzień – **23 maja** 2018 r., godzina 17:00

1.	Otwarcie obrad sesji i stwierdzenie jej prawomocności.	
2.	Rozpatrzenie wniosków w sprawie zmiany porządku obrad.	
Przyjęcie protokołów z poprzednich sesji		
3.	Przyjęcie protokołu z sesji z dnia 18 kwietnia 2018r.	
Informacje Burmistrza dla Rady Miejskiej:		
4.	(B - Or. 0057.4.2018) Informacja międzysesyjna za okres od 29.03.2018 do 10.05.2018r.	
5.	Efekty po rocznej restrukturyzacji Powiatowego Zespołu Zakładów Opieki Zdrowotnej w Będzinie – Szpital w Czeladzi.	
Projekty uchwał do rozpatrzenia:		
6.	Projekt Nr 79 w sprawie: zmian w Budżecie Miasta na 2018 rok	Komisja Finansowo Budżetowa
7.	Projekt Nr 80 w sprawie: zmiany Wieloletniej Prognozy Finansowej Miasta Czeladź na lata 2018 -2030	Komisja Finansowo Budżetowa
8.	Projekt Nr 71 w sprawie: wyrażenia zgody na sprzedaż nieruchomości oznaczonej numerem działki 10/56 arkusz mapy 58 o powierzchni 2336 m² położonej przy ulicy Stawowej w Czeladzi	Komisja Rozwoju i Polityki Przestrzennej
9.	Projekt Nr 77 w sprawie: nadania nazwy drodze wewnętrznej	Komisja Rozwoju i Polityki Przestrzennej
10.	Projekt Nr 78 w sprawie: wyrażenia zgody na sprzedaż nieruchomości oznaczonej numerem działki 305 arkusz mapy 21 o powierzchni 26 m² położonej przy ulicy Rynkowej w Czeladzi	Komisja Rozwoju i Polityki Przestrzennej
11.	Projekt Nr 72 w sprawie: przyjęcia sprawozdania z działalności Miejskiego Ośrodka Pomocy Społecznej w Czeladzi za 2017r.	Komisja Polityki Społecznej Zdrowia i Bezpieczeństwa
12.	Projekt Nr 73 w sprawie: przyjęcia oceny zasobów pomocy społecznej za rok 2017	Komisja Polityki Społecznej Zdrowia i Bezpieczeństwa
13.	Projekt Nr 74 w sprawie: zasad udzielania i rozmiaru obniżek obowiązkowego tygodniowego wymiaru godzin zajęć nauczycieli pełniących funkcje kierownicze w przedszkolach i szkołach prowadzonych przez Gminę Czeladź	Komisja Edukacji, Kultury i Sportu

14.	Projekt Nr 75 w sprawie: odrzucenia w całości stanowiska MOZ NSZZ Solidarność POiW dotyczącego zaopiniowania projektu uchwały Rady Miejskiej w sprawie ustalenia tygodniowego obowiązkowego wymiaru godzin zajęć dla niektórych stanowisk nauczycieli	Komisja Edukacji, Kultury i Sportu
15.	Projekt Nr 76 w sprawie: ustalenia tygodniowego obowiązkowego wymiaru godzin zajęć dla niektórych stanowisk nauczycieli	Komisja Edukacji, Kultury i Sportu
16.	Projekt Nr 81 w sprawie: określenia zasad i trybu przyznawania i pozbawiania wyróżnień i pieniężnych nagród sportowych dla osób fizycznych za osiągnięte wyniki sportowe	Komisja Edukacji, Kultury i Sportu
17.	Projekt Nr 82 w sprawie ustalenia maksymalnej liczby zezwoleń na sprzedaż napojów alkoholowych oraz zasad i warunków sprzedaży napojów alkoholowych na terenie miasta Czeladź	Komisja Polityki Społecznej Zdrowia i Bezpieczeństwa
18.	Interpelacje i wnioski radnych	
19.	Korespondencja/informacje do wiadomości Rady	
20.	Sprawy bieżące	
21.	Zamknięcie obrad sesji.	

Przewodnicząca Rady Miejskiej
w Czeladzi

Jolanta Moćko

B - Or. 0057.4.2018

Informacja międzysesyjna za okres od 29 marca 2018r. do 10 maja 2018r.

1. Informacje ogólne.

1.1. Dane demograficzne.

Liczba ludności wg stanu na dzień 30.04.2018 r. wynosiła 30.399 osób i w porównaniu do ubiegłego miesiąca zmniejszyła się o 39 osób, w porównaniu z analogicznym okresem ubiegłego roku zmniejszyła się o 174 osoby.

1.2. Zasoby ludzkie – rynek pracy.

Ogólna liczba osób z terenu miasta Czeladź pozostających bez pracy na dzień 31.03.2018 r. wynosiła – 938 osób (w tym 478 kobiet). Bez prawa do zasiłku pozostaje 837 osób (w tym 423 kobiety). Analogicznie na dzień 31.03.2017 r. liczba zarejestrowanych bezrobotnych ogółem wynosiła 1.209 osób (w tym 612 kobiet). Liczba bezrobotnych ogółem zmniejszyła się w stosunku do roku ubiegłego o 271 osób, natomiast ilość kobiet w ogólnej liczbie bezrobotnych zmniejszyła się o 134. W porównaniu z rokiem ubiegłym zmniejszyła się o 248 osób liczba bezrobotnych pozostających bez prawa do zasiłku.

Na podstawie umów z Powiatowym Urzędem Pracy w Będzinie na stażu w Urzędzie Miasta Czeladź przebywają 3 osoby. W Miejskiej Bibliotece Publicznej 3 osoby odbywają staż w tym 1 w Kopalni Kultury, w ramach współpracy z Fundacją Galicyjską z Krakowa 1 osoba odbywa staż w ramach Regionalnego Programu Operacyjnego Województwa Śląskiego na lata 2014 – 2020 współfinansowanego ze środków EFS w ramach współpracy z Sądem Rejonowym w Będzinie 2 osoby skazane, wykonujące kontrolowaną nieodpłatną pracę na cele społeczne, w tym 1 w Kopalni Kultury. W Muzeum SATURN 8 osób odbywa kontrolowaną, nieodpłatną pracę na cele społeczne, 2 osoby odbywają staż, jedna w ramach projektu „Zaplanuj swoją przyszłość!”, druga skierowana z PUP Będzin. W Miejskim Ośrodku Sportu i Rekreacji 1 osoba odbywa staż, a 4 wykonują prace społeczno – użyteczne. W Miejskim Zarządzie Gospodarki Komunalnej na stażu przebywa 1 osoba, pracowało 11 osób skazanych (łącznie przepracowały 170 r-g), 9 osób wykonywało prace społeczno-użyteczne.

2. Wykonanie budżetu.

2.1. Urząd Miasta.

Dochody budżetu miasta do 31.03.2018 r. zrealizowano w wysokości 44.757.021,78 zł, co stanowi 18,80 % planu. Wydatki wykonano na kwotę 31.747.300,08 zł, tj. 18,80 %.

Zadłużenie miasta Czeladź z tytułu zaciągniętych kredytów i pożyczek na dzień 30.04.2018r. wyniosło 31.326.677 zł.

2.2. Miejski Zarząd Gospodarki Komunalnej.

Wydatki wykonano na kwotę 4.628.267,60 zł, co stanowi 10,40% planu wydatków a dochody zrealizowano w wysokości 92.273,97 zł, tj. 35,21% planu dochodów.

2.3. Dom Pomocy Społecznej SENIOR.

Wydatki wykonane na dzień 30.04.2018 r. wyniosły 802.622,08 zł. tj. 33,65 %, w stosunku do planu, a dochody zrealizowano w wysokości 587.612,41 zł., co stanowi 30,84 % w stosunku do planu.

2.4. Miejski Ośrodek Pomocy Społecznej.

W zakresie zadań własnych w okresie 29.03.2018r. - 30.04.2018r. wypłacono 12.859 świadczeń dla 1.270 osób, na kwotę 265.957,52 zł, co stanowi 8,96% rocznego planu wydatków, na 2018r. Narastająco od początku 2018r. wydano kwotę 972.237,39zł, tj. 32,75% planu.

Świadczenia Rodzinne

Działając na podstawie ustawy o świadczeniach rodzinnych oraz ustawy o ustaleniu i wypłacie zasiłków dla opiekuna w okresie międzysesyjnym na realizację świadczeń rodzinnych wraz z dodatkami i składkami na ubezpieczenia społeczne i zdrowotne, zasiłków dla opiekuna i świadczenia rodzicielskiego, wydano 501.501,18zł.

Narastająco od początku 2018r. wydano 1.934.791,02zł - co stanowi 36,08% planowanych wydatków na 2018r.

W ww. okresie wypłacono 1.850 świadczeń rodzinnych wraz z dodatkami i składkami na ubezpieczenia społeczne i zdrowotne, zasiłków dla opiekuna oraz świadczenia rodzicielskiego dla 1.213 osób.

Działając na podstawie ustawy o pomocy osobom uprawnionym do alimentów, w okresie międzysesyjnym na realizację świadczeń z funduszu alimentacyjnego wydano 130.550 zł. Narastająco od początku 2018r. wydano 523.900 zł - co stanowi 30,11% planowanych wydatków na 2018r.

W ww. okresie wypłacono 300 świadczeń z funduszu alimentacyjnego dla 228 osób.

Działając na podstawie ustawy o pomocy państwa w wychowywaniu dzieci, w okresie międzysesyjnym na realizację świadczeń wydano kwotę 1.057.606,50zł.

Narastająco od początku 2018r. wydano kwotę 4.213.013,30zł - co stanowi 32,85% planowanych wydatków na 2018r.

W ww. okresie wypłacono 2.122 świadczenia 500+.

Działając na podstawie ustawy o wsparciu kobiet w ciąży i rodzin „Za życiem”, w okresie międzysesyjnym nie wydano decyzji, od początku 2018 roku wydano kwotę 4.000 zł.

Dodatki mieszkaniowe

Z tytułu dodatków mieszkaniowych w okresie 29.03.2018r. - 30.04.2018r. wypłacono 605 świadczeń, na kwotę 140.951,48zł. Łączna ilość korzystających wyniosła 602 rodziny. Narastająco od 01.01.2018r. do 30.04.2018r. wydano na ten cel 576.285,10zł.

Dodatek energetyczny

Z tytułu dodatków energetycznych w okresie 29.03.2018r. - 30.04.2018r. złożono 14 wniosków, na kwotę 1.149,90zł, narastająco od 01.01.2018r. do 30.04.2018r. wydano kwotę 4.547,32zł.

Karta Dużej Rodziny

Złożono 2 wnioski, wydano 9 kart, na realizację zadania wydano 200,74zł.

Prace społecznie-użyteczne

Wykonywało 55 osób, wypłacono 13.980,60zł.

Stypendia

Zielone szkoły - 2 uczniów.

Kwota wydatkowana 1.190,40zł

Usługi opiekuńcze

Podstawowe usługi opiekuńcze w okresie 29.03.2018r. - 30.04.2018r. wykonywało 15 opiekunek, dla 79 osób. Zrealizowano 1.984,5 godziny usług.

W okresie 29.03.2018r. - 30.04.2018r. na obsługę zadania wydano 52.731,14zł (środki własne).

Specjalistyczne usługi opiekuńcze w okresie 29.03.2018r. - 30.04.2018r. wykonywały 2 opiekunki, dla 7 osób, zrealizowały 75 godzin usług, wydano 1.750 zł (środki zlecone).

Domy Pomocy Społecznej

Na realizację opłat za pobyt w domach pomocy społecznej w okresie 29.03.2018r. - 30.04.2018r. wydano 287.527,63zł - co stanowi 10,14% planowanych wydatków na 2018r., narastająco od początku 2018r. wydano 822.813,33zł - co stanowi 34,94% planowanych wydatków na 2018r.

W ww. okresie poniesiono odpłatność za 92 osoby przebywające w DPS (w tym w DPS Senior wydatkowano kwotę 63.607,28 zł dla 33 osób).

2.5. Miejska Biblioteka Publiczna.

Przychody Miejskiej Biblioteki Publicznej im. M. Nogajowej w Czeladzi w okresie od 28.03.2018 r. do 10.05.2018 r. wyniosły 275.533,88 zł (łącznie od 01.01.2018 do 10.05.2018 r. - 969.498,35 zł), co stanowi 36,95 % planowanych przychodów na rok 2018 r.

Koszty Miejskiej Biblioteki Publicznej im. M. Nogajowej w Czeladzi w okresie od 28.03.2018 r. do 10.05.2018 r. wyniosły 259.647,09 zł (łącznie od 01.01.2018 do 10.05.2018 r. - 811.230,99 zł), co stanowi 30,29% planowanych kosztów na rok 2018 r.

2.6. Muzeum SATURN.

Muzeum przyznano dotację w wysokości 1.334 000 zł; od początku roku przekazanych zostało łącznie 435.000 zł, a koszty poniesione za niniejszy okres sprawozdawczy wyniosły 101.898,97 zł (ogółem od 01.01.2018 do 28.03.2018 r. koszty wyniosły 418.032,17 zł).

2.7. Miejski Ośrodek Sportu i Rekreacji.

Wykonanie planu wydatków od 01.01.2018r. do 10.05.2018r. - 976.611,74 zł, co stanowi 14,31% planu wydatków ogółem (6.823.847 zł), dochody od 01.01.2018r. do 10.05.2018r. zrealizowano w wysokości 43.317,40 zł, tj. 42,54% planu dochodu ogółem (101.830 zł).

3. Realizacja uchwał Rady Miejskiej w Czeladzi.

Uchwała nr L/643/2018 Rady Miejskiej z dnia 18 kwietnia 2018 r. w sprawie zmian w budżecie miasta na 2018 rok – dokonano zmian w budżecie.

Uchwała nr L/644/2018 Rady Miejskiej z dnia 18 kwietnia 2018 r. w sprawie zmian w Wieloletniej Prognozie Finansowej na lata 2018 - 2030 – dokonano zmian w WPF.

Uchwała nr L/649/2018 Rady Miejskiej w Czeladzi z dnia 18 kwietnia 2018r w sprawie wyrażenia zgody na przystąpienie Gminy Czeladź do współpracy partnerskiej oraz wspólnej realizacji projektu „EKOLOGICZNE GMINY: BOBROWNIKI, CZELADŹ I WOJKOWICE - ETAP 1” - w realizacji.

Uchwała nr L/651/2018 Rady Miejskiej w Czeladzi z dnia 18 kwietnia 2018 r. w sprawie wyrażenia zgody na sprzedaż nieruchomości oznaczonych numerami działek 81/4, 81/3, 50/1, 49/1, 48/1 arkusz mapy 11 o łącznej powierzchni 2127 m² położonych przy ulicy Grodzieckiej w Czeladzi – w realizacji.

Uchwała nr L/652/2018 Rady Miejskiej w Czeladzi z dnia 18 kwietnia 2018 r. w sprawie wyrażenia zgody na nabycie do gminnego zasobu nieruchomości działek oznaczonych numerami: 50/1 arkusz mapy 19, 109/2 arkusz mapy 32, 145/26, 145/27 arkusz mapy 13 o łącznej powierzchni 5071 m² w Czeladzi – w realizacji.

Uchwała nr L/653/2018 Rady Miejskiej w Czeladzi z dnia 18 kwietnia 2018 r. w sprawie zamiany części nieruchomości oznaczonej numerami działek 4/3, 5/3, 7/4 arkusz mapy 26 położonej w pobliżu ul. Gdańskiej w Czeladzi stanowiącej własność Gminy Czeladź stanowiącej własność Gminy Czeladź na część nieruchomości oznaczonej numerem działki 6/2 arkusz mapy 26 położonej w okolicy ulicy Gdańskiej w Czeladzi oraz nieruchomości 38, 51, 53 arkusz mapy 27 położone w okolicy ulicy Małobądzkiej w Czeladzi stanowiące współwłasność osób fizycznych – w realizacji.

Uchwała nr L/655/2018 Rady Miejskiej w Czeladzi z dnia 18 kwietnia 2018 r. w sprawie sprzedaży zabudowanej nieruchomości gruntowej ozn. nr działki 10/19 arkusz mapy 58 o powierzchni 0,0739 ha położonej przy ul. Rzemieślniczej 14 w Czeladzi dotychczasowemu użytkownikowi wieczystemu - w realizacji.

4. Sprawy bieżące.

4.1. Zamówienia publiczne.

Urząd Miasta.

W okresie sprawozdawczym w Urzędzie Miasta zarejestrowano 116 zamówień o wartości poniżej 30.000 euro każde, o łącznej wartości brutto 287.601,30 zł.

Od początku 2018 roku udzielono zamówień poniżej progu ustawowego, o sumarycznej wartości brutto 1.888.235,92 zł w ilości 459 oraz podpisano 155 umów na wartość 1.965.720,50 zł. Od początku 2018 roku anulowano dwa wnioski.

Miejski Zarząd Gospodarki Komunalnej.

03.04.2018r. odbyło się otwarcie ofert w postępowaniu p.n. „Remont chodników przy ul. Grodzieckiej w Czeladzi”. W postępowaniu wpłynęło 7 ofert. Najkorzystniejszą ofertę złożyło Konsorcjum firm VELA PRO Sp. z o.o., ul. Chrobrego 26/1, 41-902 Bytom oraz Przedsiębiorstwo Wielobranżowe ORION Krystyna Kołodziej, ul. Ignacego Paderewskiego 1/1, 41-710 Ruda Śląska.

25.04.2018r. rozstrzygnięto postępowanie i wybrano ofertę w/w Wykonawcy.

02.05.2018r. zawarto umowę z tym Wykonawcą na kwotę 61 325,35 zł brutto.

03.04.2018r. odbyło się otwarcie ofert w postępowaniu p.n. „Remont i budowa miejsc postojowych w Czeladzi – etap II”. W postępowaniu wpłynęło 5 ofert. Najkorzystniejszą ofertę złożyło Konsorcjum firm VELA PRO Sp. z o.o., ul. Chrobrego 26/1, 41-902 Bytom oraz Przedsiębiorstwo Wielobranżowe ORION Krystyna Kołodziej, ul. Ignacego Paderewskiego 1/1, 41-710 Ruda Śląska.

26.04.2018r. rozstrzygnięto postępowanie i wybrano ofertę w/w Wykonawcy.
02.05.2018r. zawarto umowę z tym Wykonawcą na kwotę 59 385,77 zł brutto.

05.04.2018r. odbyło się otwarcie ofert w postępowaniu na „Pełnienie funkcji Inżyniera Kontraktu dla zadania inwestycyjnego pod nazwą „Centrum Usług Społecznościowych i Aktywności Lokalnej Rynek 22 z zagospodarowaniem terenu”. W postępowaniu wpłynęła 1 oferta złożona przez Przedsiębiorstwo Realizacji Inwestycji „INWESTOR” Maciej Strzałkowski, Wiesław Strzałkowski ul. Jaworowa 2, 41-310 Dąbrowa Górnicza. 08.05.2018r. rozstrzygnięto postępowanie. 15.05.2018r. zostanie zawarta umowa z tym Wykonawcą na kwotę 63 345 zł brutto.

05.04.2018r. rozstrzygnięto postępowanie na „Remont chodników - ul. Grodziecka i 11 Listopada oraz ul. Bytomska” w części - Zadanie A – Remont chodnika zlokalizowanego na ul. Grodzieckiej i 11 Listopada. Jako najkorzystniejszą wybrano ofertę złożoną przez Konsorcjum firm VELA PRO Sp. z o.o., ul. Chrobrego 26/1, 41-902 Bytom oraz Przedsiębiorstwo Wielobranżowe ORION Krystyna Kołodziej, ul. Ignacego Paderewskiego 1/1, 41-710 Ruda Śląska. 11.04.2018r. zawarto umowę z tym Wykonawcą na kwotę 97 452,21 zł brutto.

05.04.2018r. rozstrzygnięto postępowanie na „Remont chodników - ul. Grodziecka i 11 Listopada oraz ul. Bytomska” w część - Zadanie B – Remont chodnika zlokalizowanego na ul. Bytomskiej w Czeladzi. Jako najkorzystniejszą wybrano ofertę złożoną przez MB SILESIA Sp. z o.o., Sp.k. ul. Wojska Polskiego 82B, 41-600 Świętochłowice. Dnia 11.04.2018r. zawarto umowę z tym Wykonawcą na kwotę 95 974,28 zł brutto.

06.04.2018r. rozstrzygnięto postępowanie na „Remont i budowę miejsc postojowych w Czeladzi – etap I” w części – Zadanie A – Remont miejsc postojowych zlokalizowanych przed budynkiem MOPS przy ul. 17 Lipca. Jako najkorzystniejszą wybrano ofertę złożoną przez Konsorcjum firm VELA PRO Sp. z o.o., ul. Chrobrego 26/1, 41-902 Bytom oraz Przedsiębiorstwo Wielobranżowe ORION Krystyna Kołodziej, ul. Ignacego Paderewskiego 1/1, 41-710 Ruda Śląska. 12.04.2018r. zawarto umowę z tym Wykonawcą na kwotę 33 932,90 zł brutto.

10.04.2018r. rozstrzygnięto postępowanie p.n. „Budowa ulicy Węglowej w Czeladzi wraz z infrastrukturą techniczną”. Jako najkorzystniejszą wybrano ofertę złożoną przez DROGOMAX Sp. z o.o., 42-680 Tarnowskie Góry, ul. Zagórska 133. 17.04.2018r. zawarto umowę z tym Wykonawcą na kwotę 1 032 370,58 zł brutto.

10.04.2018r. zawarto umowę po przeprowadzeniu negocjacji w postępowaniu na Zamówienie z wolnej ręki – Usługi związane z utrzymaniem terenów zieleni w Czeladzi (kwiaty) z Wykonawcą – Gospodarstwo Ogrodnicze Andrzej Hajdysek, ul. Opolska 44,41-500 Chorzów na kwotę 52 569 zł brutto.

11.04.2018r. wszczęto postępowanie na „Pełnienie funkcji Inżyniera Kontraktu dla zadania inwestycyjnego „Postindustrialne Centrum Dziedzictwa Górnictwa Węglowego w Zagłębiu wraz z zagospodarowaniem terenu”. W postępowaniu wpłynęły 3 oferty. Obecnie trwa sprawdzanie i ocena ofert w postępowaniu.

17.04.2018r. wszczęto postępowanie na „Postindustrialne Centrum Dziedzictwa Górnictwa Węglowego w Zagłębiu wraz z zagospodarowaniem terenu”. Otwarcie ofert przewidziane jest na dzień 24.05.2018 r.

19.04.2018r. rozstrzygnięto postępowanie na „Centrum Usług Społecznościowych i Aktywności Lokalnej SATURN w Czeladzi”. Jako najkorzystniejszą wybrano ofertę złożoną przez PROCHEM S.A. ul. Łopuszańska 95, 02-457 Warszawa. 26.04.2018r. została zawarta umowa z tym Wykonawcą na kwotę 3 813 942,49 zł brutto.

20.04.2018r. rozstrzygnięto postępowanie na „Remont i budowę miejsc postojowych w Czeladzi – etap I” w części Zadanie B – Budowa miejsc postojowych przy ul. Tuwima 53. Jako najkorzystniejszą wybrano ofertę złożoną przez ZRB TYSKIE DROGI Sp. z o.o., ul. Urbanowicka 8, 43-100 Tychy. 07.05.2018r. zawarto umowę z tym Wykonawcą na kwotę 99.000,01 zł brutto.

07.05.2018r. wszczęto postępowanie na: „Zamówienie z wolnej ręki - Prochownia – Park zabaw”.

W okresie sprawozdawczym na podstawie art. 4 pkt 8 ustawy Pzp udzielono zamówień na kwotę: netto: 55 421,13 zł, brutto: 68 060,25 zł.

Miejska Biblioteka Publiczna.

W okresie sprawozdawczym udzielono 62 zamówień na kwotę 94.659,20 zł netto. w tym: 41 dostaw na kwotę 12.863,20 zł netto i 21 usług na kwotę 81.796 zł netto.

Muzeum SATURN.

Od 01.01.2018 r. do 10.05.2018 r. w Muzeum Saturn w Czeladzi zarejestrowano 55 dostawy na kwotę 33.516,90 zł netto i 81 usługi na kwotę 173.406,03 zł netto.

4.2. Zarządzenia Burmistrza Miasta Czeladź.

W okresie międzysesyjnym Burmistrz Miasta wydał 35 zarządzeń.

4.3. Decyzje administracyjne.

W opisywanym okresie wydano 1.479 decyzji, w tym:

Dział Świadczeń Rodzinnych i Alimentacyjnych w związku z realizacją ustawy o pomocy państwa w wychowywaniu dzieci, w okresie międzysesyjnym wydał **54 decyzje, w tym:**

- 36 przyznających,
- 2 odmowne,
- 1 zmieniającą,
- 7 uchylających,
- 5 w sprawie nienależnie pobranych świadczeń,
- 3 (pozostałe), **ponadto:**

- w sprawie przyznania świadczeń rodzinnych – 90,
- w sprawie przyznania funduszu alimentacyjnego – 7,
- w sprawie przyznania świadczeń społecznych – 697,
- w sprawie przyznania dodatków mieszkaniowych – 102,
- w sprawie odmowy przyznania świadczeń rodzinnych – 8,
- w sprawie odmowy przyznania świadczeń społecznych – 15,
- w sprawie odmowy przyznania dodatków mieszkaniowych – 3,

- inne: zmieniające, uchylające, wstrzymujące, wznawiające, przywracające, umarzające, bez rozpatrzenia – 62,
- w sprawie nienależnie pobranych świadczeń rodzinnych – 1,
- w sprawach związanych ze skierowaniem, pobytem, zmianą, w DPS poza Czeladzią – 22,
- w sprawach związanych z DPS „Senior” – 33,
- w sprawie podatku od nieruchomości 342,
- w sprawie ewidencji ludności – 1,
- zezwalające na sprzedaż napojów alkoholowych – 8,
- w sprawie zajęcia pasa drogowego – 15,
- w sprawie lokalizacji urządzenia infrastruktury technicznej – 7,
- w sprawie lokalizacji zjazdu do posesji – 1,
- o ustaleniu warunków zabudowy – 6,
- na usunięcie drzew – 5.

4.4. Ochrona zdrowia.

Na bieżąco w Punkcie Informacyjno - Konsultacyjnym z siedzibą w Czeladzi przy ul. Szpitalnej 5b, można bezpłatnie korzystać z pomocy specjalistów:

- konsultacje w sprawach przemocy domowej – poniedziałki od 15.00 do 19.00
- konsultacje dla osób uzależnionych od alkoholu i ich rodzin – wtorki od 15.30 do 19.30
- konsultacje prawne – środy od 15.00 do 19.00
- konsultacje dla osób uzależnionych od narkotyków i ich rodzin – czwartki od 15.00 do 19.00

Z prac Gminnej Komisji Rozwiązywania Problemów Alkoholowych:

- 11 kwietnia i 9 maja odbyły się posiedzenia Gminnej Komisji Rozwiązywania Problemów Alkoholowych, na których rozpatrzono łącznie 28 spraw,
- skierowano do biegłych sądowych 6 osób w celu wydania pisemnej opinii o stopniu uzależnienia od alkoholu ze wskazaniem rodzaju zakładu odwykowego,
- wpłynęły 4 wnioski dotyczące osób nadużywających alkoholu o zastosowanie wobec nich leczenia odwykowego,
- na bieżąco realizowana jest korespondencja z Sądem Rejonowym w Będzinie w sprawie osób uzależnionych od alkoholu,
- zaopiniowano 2 wnioski na sprzedaż napojów alkoholowych.

9 maja br. w Urzędzie Miasta Czeladź zorganizowane zostało szkolenie dla wszystkich członków Gminnej Komisji Rozwiązywania Problemów Alkoholowych, funkcjonariuszy Policji, pracowników MOPS oraz Członków Zespołu Interdyscyplinarnego. Szkolenie dotyczyło tematyki związanej ze zmianą ustawy o wychowaniu w trzeźwości i przeciwdziałaniu alkoholizmowi oraz ustawy o ochronie danych osobowych. Łącznie w szkoleniu udział wzięło 23 osób.

Ministerstwo Rodziny Pracy i Polityki Społecznej ogłosiło wyniki konkursu na dofinansowanie projektów z obszaru przeciwdziałania przemocy w rodzinie. Wśród laureatów znalazł się projekt Miasta Czeladź pt. *Dzieci się liczą*. Koszt projektu wyniesie 75.000 zł z czego dofinansowanie wynosi 52.000 zł. Pozostała kwota w wysokości 23.000 zł pochodzi z budżetu Miasta Czeladź. Projekt ruszy od czerwca br. i będzie trwał do końca roku. Część działań realizowanych będzie w środowisku, część w czeladzkich przedszkolach. Do jego realizacji wykorzystana zostanie metodyka „Krainy Świetlików”.

Do końca kwietnia br. podawana była I dawka szczepionki przeciwko HPV 12-letnim dziewczętom (urodzonym w 2006r.) - zgodę na szczepienie wyraziło 45 rodziców na zaszczepienie 45 dziewczynek. W rezultacie zaszczepione zostały 42 dziewczynki, 2 dziewczynki nie zostały zakwalifikowane przez lekarza pediatrę, a jeden z rodziców nie zgłosił się z dzieckiem.

Zawarto umowę dotyczącą zorganizowania cyklu spotkań warsztatowych z zakresu profilaktyki uzależnień, obejmujących dwa spotkania w każdej klasie VII Szkoły Podstawowej nr 1 w Czeladzi oraz Szkoły Podstawowej nr 7 w Czeladzi. Realizatorem spotkań była „Fundacja Wspierania Rozwoju Zasobów Ludzkich Nasze Zagłębie” z siedzibą w Czeladzi.

Zawarto umowę dotyczącą przeprowadzenia programu profilaktycznego pt. „Wakacje bez używek” dla wszystkich uczniów czeladzkich klas gimnazjalnych. Realizatorem było Śląskie Centrum Profilaktyki i Psychoterapii w Katowicach.

Przygotowano sprawozdanie „PARPA G1 – Działalność samorządów lokalnych w zakresie profilaktyki rozwiązywania problemów alkoholowych w 2017 roku”.

Rozpowszechniono w środowisku lokalnym w tym czeladzkich szkołach, iż w Punkcie Konsultacyjno-Informacyjnym w Czeladzi można bezpłatnie skorzystać z porad specjalisty w zakresie pomocy psychoterapeutycznej dla osób uzależnionych od substancji psychoaktywnych, jak również borykających się z innymi uzależnieniami behawioralnymi.

22 kwietnia 2018 r. zakończył się nabór projektów do pilotażowego programu Czeladzki Fundusz Senioralny. Celem tego programu jest dofinansowanie 2 projektów zgłoszonych przez seniorów kwotą po 500 zł. W wyznaczonym terminie wpłynęło 6 projektów.

Trwa nabór do konkursów:

- Czeladź - „Miejsce Przyjazne Seniorom”. Celem konkursu jest wyróżnienie miejsc przyjaznych seniorom oraz promowanie działań, które przyczyniają się do tego, że osoby starsze traktowane są w sposób godny i czują się potrzebne. Seniorzy z Czeladzi do 30 czerwca br. mogą zgłosić obiekt w dwóch kategoriach: kulturalno- edukacyjny oraz usługowo – handlowy.
- „Senior – fotograf” - konkurs fotograficzny, w którym każdy uprawniony uczestnik w ramach Konkursu będzie mógł zgłosić maksymalnie 1 zdjęcie w jednej z dwóch kategorii:

I kategoria: wspomnienia z wakacji,

II kategoria: rodzina, przyjaciele.

Celem konkursu jest prezentacja twórczości w dziedzinie fotografii seniorów jak również motywacja do podejmowania zadań twórczych przez osoby starsze.

W kwietniu br. w ramach przedsięwzięcia pn.: Strefa Relaksu odbyły się:

- zajęcia Tai -Chi, które są doskonałym narzędziem dla seniorów do poprawy zdrowia, relaksacji ciała i umysłu. Regularna praktyka uczyni Seniorów pogodniejszym, spokojniejszym, silniejszym i młodszym;
- zabawa tanecznie - muzyczna pn. „Płąsik60+”, która jest doskonałą okazją dla seniorów na kontakt towarzyski, pobudzenie umysłu, poprawienie kondycji fizycznej oraz wyzwolenie pozytywnych emocji.

W ramach lokalnego Programu *Czeladzki Senior 60+* wydanych zostało już 1.601 kart, a uczestniczy w nim 77 podmiotów oferujących ulgi i rabaty.

W ramach trwania Programu *Rodzinka 2+* wydano 1.423 kart rodzinom, które mieszkają w Czeladzi i mają na utrzymaniu co najmniej dwoje dzieci. Rodziny te korzystają z różnych ulg oferowanych przez 48 Partnerów.

Trwają uzgodnienia i prace merytoryczne związane z organizacją tegorocznej Nieobozowej Akcji Letniej. Obozowisko półkolonii mieścić się będzie w Parku Kamionka za Urzędem Miasta Czeladź.

Nieobozowa Akcja Letnia planowana jest na 4 tygodnie po 2 turnusy:

- I turnus od 25.06.2018 r. do 6.07.2018 r.
- II turnus od 9.07.2018 r. do 20.07.2018 r.

Każdy turnus liczył będzie 135 osób i 9 wychowawców, łącznie w Akcji organizowanej przez Miasto Czeladź udział weźmie 270 dzieci. Rodzice uczestników półkolonii wpłacają za turnus 120 zł (tj. 12,00 zł – stawka dzienna) na konto Szkoły Podstawowej Nr 4 w Czeladzi za wyżywienie (wsad do kotła) w ramach tej kwoty uczestnicy otrzymają 3 posiłki dziennie (śniadanie, obiad, podwieczorek).

Burmistrz Miasta Czeladź przyznał dotację w formie „małego grantu” dla:

- Stowarzyszenia Na Rzecz Osób Niepełnosprawnych FAMILIA (kwota: 2 976,00 zł) na realizację zadania publicznego pt. „Trasami Dolnego Śląska”.

20 kwietnia br. ogłoszono konsultacje dot. projektu uchwały w sprawie: określenia zasad i trybu przyznawania i pozbawiania wyróżnień i pieniężnych nagród sportowych dla osób fizycznych za osiągnięte wyniki sportowe. Konsultacje trwały do 7 maja br. - nie zgłoszono żadnych uwag do ww. uchwały.

Dział ds. Osób Starszych i Niepełnosprawnych

Klub Seniora

Klub Seniora „Wrzos” działa w ramach struktury Miejskiego Ośrodka Pomocy Społecznej w Czeladzi. Klub skupia 30 członków, tj. 27 kobiet i 3 mężczyzn dysponujących dużą ilością wolnego czasu i chcących ten czas spożytkować w sposób aktywny.

Klub jest miejscem wsparcia dla ludzi starszych, którzy po zakończonej pracy zawodowej przeszli na emeryturę lub rentę. Spędzenie wolnego czasu wśród znajomych i przyjaciół w Klubie jest oderwaniem się od obowiązków dnia codziennego i często jedynym sposobem na walkę z samotnością. Przynależność do Klubu daje przede wszystkim możliwość spędzania czasu w miłym towarzystwie, rozwijania swoich zainteresowań i zdolności. Bez wątplenia tego rodzaju integracje korzystnie wpływają na psychikę osób starszych i zwalniają procesy starzenia.

Zajęcia cykliczne:

- zajęcia plastyczne, manualne,
- zajęcia muzyczne, wspólne śpiewanie przy gitarze,
- zajęcia rekreacyjno-ruchowe, spacer, nordic walking,
- zajęcia psychologiczne,
- zajęcia kulinarne,
- gry planszowe.

Zajęcia dodatkowe dla wszystkich Seniorów z Miasta Czeladź (Pracownia Orange):

1. Spotkanie z dietetykiem, prelekcja na temat zdrowego odżywiania pt. „Wiosną lekka jak piórko”.
2. Spotkanie z Policją i Strażą Miejską w Czeladzi w ramach programu „Bezpieczny Senior”.
3. Zajęcia psychologiczne „Strach ma wielkie oczy”, czyli metody walki z lękiem.

4.5. Bezpieczeństwo publiczne.

Przeprowadzono 280 interwencji. Nałożono 27 mandatów karnych na kwotę ogółem 2.900 zł, w tym: z Art.43¹ ust.1 Ustawy o Wychowaniu w Trzeźwości i Przeciwdziałaniu Alkoholizmowi - 14 na kwotę 1.400 zł, z Art.63 a §1 KW rozwieszanie ogłoszeń w miejscu niedozwolonym - 1 na kwotę 200 zł, z Art.92 §1 KW postój samochodu za znakiem drogowym B-36 - 4 na kwotę 400 zł, z Art.77 KW brak dozoru nad zwierzęciem - 5 na kwotę 750 zł, z Art.97 KW zagrożenie w ruchu drogowym - 1 na kwotę 50 zł oraz z Art.145 KW zaśmiecanie miejsca publicznego - 2 na kwotę 100 zł.

Pouczono 123 osoby. Wylegitymowano 155 osób. Skontrolowano 221 razy miejsca zagrożone występowaniem wykroczeń i przestępstw.

Doprowadzono: do Izby Wytrzeźwień - 9 osób, do miejsca zamieszkania - 2 osoby, do Komisariatu Policji w Czeladzi 2 osoby - sprawcę przestępstwa i sprawcę wykroczenia. Odwieziono do Domu Opieki Społecznej - 4 osoby.

Wykonano 34 konwoje dokumentów i wartości pieniężnych. Udzielono 51 razy pomocy Wydz. UMC.

4.6. Oświata i edukacja.

Opracowano wnioski do Wojewody Śląskiego o wsparcie finansowe na zakup pomocy dydaktycznych dla Szkoły Podstawowej Nr 2 w ramach Rządowego programu "Aktywna tablica".

Gmina Czeladź otrzymała informację, iż w związku ze złożonym wnioskiem do Wojewódzkiego Funduszu Ochrony Środowiska i Gospodarki Wodnej w Katowicach dot. dofinansowania do wyjazdów dzieci na "zieloną szkołę" Zarząd Funduszu podjął decyzję o dofinansowaniu zadania pn.: Profilaktyka zdrowotna dzieci realizowana w trakcie wyjazdu śródrocznego w roku szkolnym 2017/2018 w formie dotacji do kwoty 50.090 zł.

Przedszkola Publiczne

W okresie międzysesyjnym dzieci z czeladzkich przedszkoli uczestniczyły w licznych akcjach, kampaniach, uroczystościach, spotkaniach, konkursach i warsztatach min:

- w akcjach, projektach i programach edukacyjnych oraz ekologicznych min. „Cała Polska czyta dzieciom”, „Rodzice/opiekunowie czytają dzieciom”,
- w zajęciach bibliotecznych, warsztatach muzycznych i czytelniczych oraz konkursach plastycznych i poetyckich
- uroczystych obchodach „Dnia Ziemi”, „Światowego Dnia Zdrowia”, „Dnia Mamy i Taty”
- spotkaniach czytelniczych, integracyjnych i edukacyjnych

Zorganizowano wycieczki, spotkania biblioteczne, przedstawienia teatralne oraz różnego rodzaju zajęcia i warsztaty. Zakończyła się rekrutacja wychowanków na rok szkolny 2018/2019.

Szkoła Podstawowa nr 1

Sukcesy uczniów szkoły:

- I miejsce w 63 eliminacjach regionalnych w Katowicach Ogólnopolskiego Konkursu Recytatorskiego „Mały OKR 2018” dla uczniów klas IV – VI,
- III miejsce i wyróżnienie w Ogólnopolskim Projekcie Edukacyjnym „Matematyczne preteksty”,
- III miejsce w Regionalnym Konkursie Języka Angielskiego „Travel with me!” zorganizowany przez Szkołę Podstawową nr 6 w Sosnowcu.

Informacje dodatkowe:

- Zorganizowanie półfinału oddziału 56. Ogólnopolskiego Młodzieżowego Konkursu

Filatelistycznego „Turystyka Przemysłowa Górnego Śląska”,

- Włączenie się w obchody „Rok dla Niepodległej” poprzez udział w rejonowym konkursie „Odzyskanie przez Polskę Niepodległości w wierszu, pieśni i piosence” zorganizowanym przez Śląskiego Kuratora Oświaty,
- Udział w Gali Laureatów Wojewódzkich Konkursów Przedmiotowych zorganizowanej przez Śląskiego Kuratora Oświaty.

Szkoła Podstawowa nr 2

Sukcesy uczniów szkoły:

- III miejsce w wojewódzkich igrzyskach dzieci w koszykówce chłopców
- II miejsce kl. VII II, III G w powiatowych igrzyskach młodzieży szkolnej w siatkówce chłopców
- I miejsce kl. VII II, III G w powiatowych igrzyskach młodzieży szkolnej w siatkówce dziewcząt
- II miejsce kl. VII II, III G w rejonowych igrzyskach młodzieży szkolnej w siatkówce dziewcząt
- II miejsce w powiatowych igrzyskach dzieci w siatkówce dziewcząt
- III miejsce w powiatowych igrzyskach dzieci w piłce nożnej dziewcząt
- II miejsce w rejonowych igrzyskach dzieci w siatkówce dziewcząt
- II miejsce w Powiatowym Turnieju BRD szkół podstawowych
- IV miejsce w Powiatowym Turnieju BRD klas VII i gimnazjalnych
- III miejsce w „Dyktandzie z Korczakiem” - konkurs o zasięgu regionalnym i pod patronatem Prezydenta Sosnowca – Pana Arkadiusza Chęcińskiego
- I miejsce w Gminnym Konkursie Międzygimnazjalnym „W zdrowym ciele zdrowy duch”.
- Gminny Konkurs „Pociąg do zagadek” w kategorii klas IV – I miejsce, w kategorii klas VII – III miejsce
- Gminny Konkurs Recytatorski – Mały OKR 2018 – w kategorii klas I- III szkoła uzyskała wyróżnienie, w kategorii klas VII i klas gimnazjalnych I miejsce

Informacje dodatkowe/wydarzenia:

- Współorganizacja Festiwalu Siatkówki Dziewcząt – Czeladź 2018, w trzydniowej imprezie wzięło udział ok. 250 siatkarek z województwa śląskiego i małopolskiego,
- Koncert uczniów SP 2 podczas Spotkania Wielkanocnego z Klubem Seniora „Wrzos” Miejskiego Ośrodka Pomocy Społecznej w Czeladzi,
- Z okazji Światowego Dnia Zdrowia w dniach 9 – 13 kwietnia odbył się Tydzień Promocji Zdrowia. Dzień Marchewki, wykład na temat zdrowego odżywiania, pokazy resuscytacji zajęcia sportowe, konkursy wiedzy i plastyczne, warsztaty kulinarne,

happening "Jedzenie na 5", projekcja filmu pt. "Błonnik jest cool", taneczne przerwy pt. "Więcej ruchu panie brzuchu",

- W dniach od 24- 27 kwietnia w SP 2 odbyło się ŚWIĘTO SIATKÓWKI. Przez cztery dni odbywały się turnieje "dwójek" dla uczennic klas sportowych oraz siatkarskie tory przeszkód dla dziewcząt klas 1 i 2 oraz przedszkolaków. W dniu 26 kwietnia odbył się turniej piłki siatkowej dla absolwentek klas sportowych oraz obecnych gimnazjalistek o Puchar Dyrektora Szkoły Podstawowej nr 2,
- 12.04.2018 r. obchodzono Międzynarodowy Dzień Załogowych Lotów Kosmicznych,
- Gimnazjaliści i uczniowie kl. 7 wzięli udział w szkolnym konkursie SPACE EXPLORER w ramach którego, dwuosobowe drużyny rozwiązywały quiz Kahoot oraz budowały samochody z napędem raketowym. Najmłodszy uczniowie wykonywali w ramach zajęć świetlicowych, identyfikatory kosmiczne ESA i wzięli udział w zabawie ruchowej „Deszcz meteorów”,
- W ramach rywalizacji o tytuł „ SUPER KLASA” w dniu 30 kwietnia odbył się I Bieg Flagi wokół szkoły,
- Rozpoczął się „Szkolny Mundial 2018” dla klas 4-6. Do udziału w turnieju zgłosiło się dziewięć klas,
- W dniach 18.03 – 25.03.2018r. szkoła gościła uczniów i nauczycieli ze szkół partnerskich z Francji i Grecji w ramach projektu ERASMUS +,
- 5.04.2018 r. po raz pierwszy obchodzono w szkole Światowy Dzień Świadomości Autyzmu,
- W szkole panował niezwykły nastrój, podkreślony symboliką autyzmu - niebieską dekoracją, plakatami, balonikami, niebieskim kolorem strojów całej społeczności uczniowskiej i niebieską ścieżką, która prowadziła zainteresowanych do poszczególnych plakatów z informacjami,
- 22 marca SP2 zorganizowała Gminny Konkurs Recytatorski (Mały OKR 2018) w Kopalni Kultury w Czeladzi,
- SP2 w dniach 8 – 12 maja będzie współorganizatorem turniejów koszykówki BASKET CUP Czeladź 2018 dla uczniów klas sportowych oraz imprezy integracyjnej PIKNIK CUP,
- 19 maja SP2 będzie organizatorem Finału Wojewódzkiego BRD,
- SP2 będzie 17 maja organizatorem XVI Diecezjalnego Konkursu Recytatorskiego Poezji o Treściach Religijnych „Od Bogurodzicy do dzisiaj”,
- Wyjazd nauczycieli SP2 do Grecji – podsumowanie projektu ERASMUS +.

Szkoła Podstawowa nr 3

Sukcesy uczniów szkoły:

- III miejsce w okręgowym etapie Ogólnopolskiego Konkursu Plastycznego „Orzeł Biały - Nasza dumą”,
- udział reprezentacji szkoły w Finale Wojewódzkiej XVIII Edycji Turnieju „Z podwórka na stadion o Puchar Tymbarku”,
- I miejsce w II etapie regionalnego konkursu plastycznego „Spotkanie z martwą naturą”,
- I i III miejsce oraz 2 wyróżnienia w regionalnym konkursie plastycznym „Witraż”,
- I i II miejsce w Konkursie Wiedzy o Czeladzi,
- III m. w Gminnym Konkursie Przyrodniczo- Ekologicznym,
- I miejsce w kat. 6-7 lat oraz I i II miejsce w kat. 8-11 lat w V Integracyjnym Konkursie

Literackim „Potyczki językowe” organizowanym przez PPPP w Będzinie oraz Powiatową i Miejską Bibliotekę Publiczną w Będzinie,

- II miejsce uczniów kl. IV w międzyszkolnym konkursie czytelniczym „Pociąg do zagadek”.

Informacje dodatkowe:

- udział uczniów kl. III w happeningu zorganizowanym przy współpracy MBP w Czeladzi z okazji „Światowego Dnia Książki”,
- otrzymanie podziękowania od Fundacji Wspierania Zasobów Ludzkich „Nasze Zagłębie” za udział w akcji Wielkanocne Upominki dla Rodzinki,
- zorganizowanie przez pracowników kuchni i świetlicy szkoły „Dnia Hawajskiego”,
- w ramach akcji „Kulinarne podróże po świecie”,
- zorganizowanie przez uczniów Szkolnego Koła Wolontariatu „Wielkanocnego czytania” dla dzieci z Przedszkola nr 9 w Czeladzi.

Szkoła Podstawowa nr 4

Wydarzenia:

- Konkurs Wiedzy o Czeladzi – I i V miejsce,
- Ogólnopolski konkurs plastyczny „Orzeł Biały – nasza duma” – wyróżnienie,
- Wycieczka do Oświęcimia,
- Wyjazd do Teatru Dzieci Zagłębia „Zemsta”.

Szkoła Podstawowa nr 5

Sukcesy uczniów szkoły:

- I miejsce w XXXI Ogólnopolskim Konkursie literackim „Twórczość ze szkolnej ławy”
- I miejsce w Regionalnym Konkursie Ortograficznym „Dyktando z Korczakiem”
- I miejsce w Powiatowym Konkursie „Literacka zimówka”
- I miejsce w Wojewódzkim konkursie plastycznym „Najpiękniejsza pisanka” w Żorach – kategoria klas I-III
- II miejsce w Wojewódzkim konkursie plastycznym „Najpiękniejsza pisanka” w Żorach – kategoria klas I-III
- II miejsce w Wojewódzkim konkursie plastycznym „Najpiękniejsza pisanka” w Żorach – kategoria klas IV-VI
- II miejsce w Wojewódzkim konkursie plastycznym „Najpiękniejsza pisanka” w Żorach – kategoria klasy VII i klasy gimnazjalne
- II miejsce w Międzyszkolnym Wojewódzkim Konkursie pod patronatem Konsulatu Generalnego Niemiec we Wrocławiu „Deutsch – land, czyli wędrówka po landach” – etap rejonowy
- Zakwalifikowanie się uczennicy do finału Regionalnego konkursu plastycznego w Dąbrowie Górniczej
- I miejsce w Powiatowym Konkursie „Zdrowie dla wszystkich”
- II miejsce w Konkursie Wiedzy o Czeladzi – kat. gimnazja
- Zdobycie Certyfikatu II stopnia w ogólnopolskim konkursie „Szkoła promująca wolontariat. Pomagam innym!”

Wydarzenia/ informacje dodatkowe:

- Międzyszkolny Konkurs Czytelniczy w kategorii klasy I-III i IV – VI oraz VII – n- I bibliotekarz
- Dni Teatru w Kopalni Kultury dla czeladzkich przedszkolaków – prezentacja sztuki „Kopciuszek w wersji nowoczesnej” przez uczniów klasy IVa

- Konkurs „Polska Macierz Szkolna” organizowany dla uczniów SP5 – fundatorem nagród jest Fundacja „Polska Korona” – pula nagród wynosi 3.000 zł
- Konkurs szkolny „Mam talent” organizowany wspólnie z Kopalnią Kultury
- Wyjazd uczniów na zaproszenie IPN do Krakowa – finał projektu „Kamienie pamięci. Nieznany bohater niepodległości”
- Udział uczniów klasy II a Gimnazjum w projekcie edukacyjnym „Szkoła dialogu” prowadzonym przez Forum Dialogu z Warszawy. Spotkania odbywają się w Muzeum „Saturn” w Czeladzi. Celem projektu jest zapoznanie młodzieży z kulturą żydowską i historią narodu żydowskiego w Czeladzi
- Udział w programie ogólnopolskim „Szkoła Niepodległej” pod patronatem Ministra Edukacji Narodowej
- Złożenie wniosku i dokumentacji do Ministerstwa Sportu i Turystyki w ramach programu Sportowa Polska - program rozwoju lokalnej infrastruktury sportowej - GRUPA I - zadania przyszkolne
- Przygotowanie dokumentacji przetargowej – remont basenu szkolnego – w trakcie

Szkoła Podstawowa nr 7

Sukcesy uczniów szkoły:

- wyróżnienie w Ogólnopolskim Konkursie „Orzeł Informatyczny”
- II miejsce w X Regionalnym Konkursie na Wiersz o Miłości i Przyjaźni: „Powiedz mi jak...”
- II miejsce w Regionalnym Festiwalu Polskiej Piosenki Filmowej „Śpiewanie na ekranie”
- Trzy wyróżnienia w Ogólnopolskim Konkursie „Orzeł Biały nasza duma”
- III miejsce w XII Regionalnym Konkursie Języka Angielskiego
- II miejsce i wyróżnienie w Ogólnopolskim Konkursie Ekologicznym MOJA ZIEMIA CZYSTY ŚWIAT pt. „Ja jestem ten, który tworzy tlen” organizowanego przez Urząd Miejski w Będzinie oraz Nadleśnictwo Siewierz

Wydarzenia/ informacje dodatkowe:

- przystąpienie szkoły do projektu "Warto tam być" realizowanego przez Fundację Wspierania Rozwoju Zasobów Ludzkich "Nasze Zagłębie" w ramach programu "Bank Dziecięcych Uśmiechów" Fundacji BZWBK
- zorganizowanie XVII Gminnego Konkursu Przyrodniczego dla szkół podstawowych w Czeladzi „Las i jego znaczenie”
- organizowanie akcji „Sadzimy drzewa”.

Żłobek Miejski w Czeladzi

Obecnie do Żłobka uczęszcza 88 dzieci. W ramach współpracy z Powiatowym Urzędem Pracy 4 osoby odbywają prace społeczno – użyteczne.

W okresie międzysesyjnym w Żłobku obchodzono następujące uroczystości:

- Wielkanoc
- Dzień Książki
- Dzień Ziemi
- Dzień Flagi Polskiej

4.7. Kultura i sport.

Urząd Miasta.

31.03.2018 r. - organizacja animacji i konkursów wielkanocnych dla dzieci

10.04.2018 r. - współorganizacja uroczystości upamiętniających 8 rocznicę katastrofy smoleńskiej w kościele pw. św. Stanisława i w kościele pw. Matki Bożej Bolesnej

13.04.2018 r. - organizacja uroczystości pomnikowych związanych z obchodami Dnia Pamięci Ofiar Zbrodni Katyńskiej

01.05.2018 r. - współorganizacja obchodów Święta Pracy

03.05.2018 r. - organizacja uroczystości pomnikowych związanych z obchodami święta Konstytucji Trzeciego Maja

05.05.2018 r. - organizacja Czeladzkiej Majówki na rynku

08.05.2018 r. - organizacja uroczystości pomnikowych w związku z obchodami Narodowego Dnia Zwycięstwa

12.05.2018 r. - współorganizacja imprezy PszCzeladź 2018

13.05.2018 r. - organizacja Jarmarku św. Stanisława

Od 29.03.2018 r. do 10.05.2018 r. Wydział zamieszczał na stronie internetowej gminy bieżące informacje na temat wydarzeń miejskich oraz prowadził dokumentację fotograficzną

i dokumentację video.

We wskazanym okresie Wydział Promocji Miasta, Kultury i Współpracy z Zagranicą opracował jedno wydanie miesięcznika samorządowego „Echo Czeladzi”.

Miejska Biblioteka Publiczna.

Informacje o organizowanych imprezach kulturalnych

A. Spotkania.

- Spotkanie Dyskusyjnego Klubu Książki - 1 spotkanie

- Spotkanie Dyskusyjnego Klubu Książki *Dwukropek* - 1 spotkanie

- *Kochanowskiego sny na Jawie* - Wspomnienia z wyprawy do Indonezji – prelekcja multimedialna Anny Żurek

- *Flamastrem i ołówkiem* – wernisaż wystawy Krystyny Brzozowskiej - Eymar

- Spotkanie z autorem książek dziecięcych Pawłem Beręsewiczem

- *Barwy narodowe oczami dziecka* - wernisaż

B. Warsztaty.

- *Chustecznik metodą decoupage* – warsztaty rękodzieła Czeladzkiego Koła Gospodyń Miejskich

- *Pojemniki metodą decoupage* – warsztaty rękodzieła Czeladzkiego Koła Gospodyń Miejskich (planowane 14.05.2018)

C. Wystawy.

- *Pomiędzy drzwiami. Czeladzka wędrówka fotograficzna Anety Formickiej* – wystawa (01.03 – 20.04.2018)

- *Flamastrem i ołówkiem :zapiski z podróży* – wystawa rysunków Krystyny Brzozowskiej - Eymar (09.04 – 09.05.2018)

- *Barwy narodowe oczami dziecka* – wystawa pokonkursowa organizowana przez przedszkole nr 4 (23.04 – 04.05.2018)

- *Wystawa wierszy Krzysztofa Machy* (04.05 – 29.05.2018)

- *Symfonia barw* – *Czeladzka Grupa Point* - wystawa obrazów (14.05 – 08.06.2018)

D. Wystawki.

- Wystawki okolicznościowe - 10 wystawek, m.in. :- *Międzynarodowy Dzień Książki*

dla Dzieci; 105. rocznica urodzin Aleksandra Rymkiewicza; Obudziła się wiosna tu i tam, rozrzuciła kwiatki wszędzie nam; 115. rocznica urodzin Wacława Korabiewicza; Książki spod lady- bestselery PRL-u; Czytanie dodaje skrzydeł; (Do) wolność czytania; wszystkie agendy biblioteczne.

E. Zajęcia dla dzieci i młodzieży.

- Głośne czytanie w przedszkolach w ramach akcji *Cała Polska Czyta Dzieciom* - 12 spotkań; wszystkie agendy biblioteczne
- *Kartka, kredki i skarpetki* - zajęcia plastyczne dla dzieci 5 - 9 lat - 1 spotkanie
- *Kultury starożytne zza miedzy. Jak bawili się Celtowie?* - zajęcia dla dzieci 5-12 lat - 1 spotkanie
- *Podróże Małego Artysty* – zajęcia dla dzieci 5-12 lat – 1 spotkanie
- Zajęcia literacko - plastyczne dla przedszkoli i szkół - 21 spotkań, m. in. :*Przedszkolak pamięta, że wielkanocne nadchodzą święta; Światowy Dzień Świadomości Autyzmu; Bezpieczeństwo to podstawa, wtedy lepsza jest zabawa; Koledzy z różnych stron świata; Wesoła żyrafa; Dzień czekolady; Międzynarodowy Dzień Klauna; Biblioteka- tajemnicza kraina książek; Audiobook to też książka; Oglądanie i czytanie to przyjemne jest zdanie; Już się wiosna obudziła, na spacer zaprosiła; Dzień kostki Rubika; 19 kwietnia dzień Rowerowy; Stoją książki w bibliotece, a w tych książkach cały świat; Zabawa w maga; Lokomotywą przez bibliotekę*; wszystkie agendy biblioteczne
- *Ja Czytam* – Dyskusyjny Klub Edukacyjny dla klas drugich – 2 spotkania
- *Quizy i łamigłówki dla mądrej główki* – zajęcia edukacyjne dla dzieci
- Happening z okazji Międzynarodowego Dnia Książki i Praw Autorskich (organizowane z SP nr 3)
- *Poradnia leczenia książką* – zabawa dla najmłodszych

F. Inne.

- *MiksSenior* – cykliczne spotkania warsztatowe dla seniorów
- *Podwieczorek z planszówką* - spotkanie dla seniorów
- *Laboratorium programowania robotów dla seniorów* – w ramach projektu *Jak nie My, to kto?* - 2 warsztaty
- *Senior w świecie relacji* – warsztaty w ramach projektu *Jak nie My, to kto?*
- *Dwudniowy Festiwal Kopalnia Pełna Zdrowia* – wykłady i warsztaty promujące zdrowie i profilaktykę (organizowane we współpracy z Hibiscus Sklep Zielarsko-Medyczny)
- *Harcerski Krąg Seniorów* – 1 spotkanie
- *Święto książki* – zakładki, książki - niespodzianki dla osób odwiedzających bibliotekę
- *07.05 -14.05.2018 – Tydzień Bibliotek:*
Kącik czytelniczy „Pod wierzwą”; *Wirtualna kartka - życzenia od czytelników dla bibliotek;* *Uskrzydlająca słodka niespodzianka dla odwiedzających bibliotekę;* *Co wiesz o literaturze dawnej i współczesnej ?- konkurs dla czytelników*

G. Uniwersytet Trzeciego Wieku.

- *Komputer bez barier wiekowych: podstawy obsługi komputera* (biblioteka) - 4 spotkania
- *Komputer bez barier wiekowych: już coś potrafię, ale chcę więcej* GR2/GR3 (biblioteka/KPSS Czeladź) - 8 spotkań
- Zajęcia z rehabilitantem GR1/GR2 (sala baletowa MOSiR) - 6 spotkań
- Zajęcia z dietetykiem (biblioteka) - 3 spotkania

- Gimnastyka kondycyjna GR1/GR2 (hala główna MOSiR) - 15 spotkań
- Kurs tańca liniowego (sala baletowa MOSiR) - 8 spotkań
- Kurs języka angielskiego 5 grup (biblioteka/KPSS Czeladź) – 18 spotkań
- Kurs języka niemieckiego (biblioteka) – 3 spotkania
- Kurs języka francuskiego (biblioteka) – 5 spotkań
- Wykłady WSB (GSW Elektrownia/Kopalnia Kultury) - 3 wykłady
- Wykłady UTW Czeladź Projekt z WSB (biblioteka) – 2 wykłady
- Warsztaty UTW Czeladź Projekt z WSB (biblioteka) – 2 warsztaty
- Zajęcia Chodź na kijki (Czeladź Rynek) – 5 spotkań
- Joga dla Seniora (sala baletowa MOSiR) – 4 spotkania
- Zumba dla Seniora GR1/GR2 (SP 5/ZSOiT w Czeladzi) - 5 spotkań
- Chór dla Seniora (Kopalnia Kultury) – 4 spotkania
- 13 razy sztuka – zajęcia z historii sztuki (biblioteka) – 5 spotkań

Wykłady UTW od 29.03.2018 – 30.05.2018

- 11.04.2018 – Codziennosc komunikacji, czyli porozmawiamy o rozmowach – prof. Eugenia Rostańska; GSW Elektrownia
- 25.04.2018 – Cud z Alaski – mgr Katarzyna Fibich; Kopalnia Kultury
- 09.05.2018 – Tajemnice mitologii polskiej – mgr Marcin Lieber; GSW Elektrownia
- 23.05.2018 – Bieszczady. Kraina bezkresnych połonin – dr Sebastian Bielak; Kopalnia Kultury (planowane)

Wykłady UTW WSB Projekt: *Jak nie My, to kto?* Od 29.03 – 30.05.2018

- 17.04.2018 – Laboratorium programowania robotów dla seniorów – mgr Iwona Rempalska i mgr Aleksandra Zgoda-Giczańska; MBP
- 18.04.2018 – Współczesne wnuki kontra współcześni dziadkowie – prof. nadzw. dr hab. Eugenia Rostańska; GSW Elektrownia
- 20.04.2019 – Warsztat popularnonaukowy: Senior w świecie relacji – dr Magdalena Kot-Radojewska; MBP

H. Kopalnia Kultury.

Od 29 marca do 10 maja odbyło się 38 seansów filmowych dla dzieci i dorosłych

- 14.04.2018 – Uniwersytet Dziecięcy
- 26.04.2018 – Ogólnodostępne bezpłatne warsztaty *Czytania nut*
- 28.04.2018 – Poranek teatralny - dwa spektakle dla dzieci
- 06.05.2018 – *Super Majówka* – Plac Viannaya
- 09.05.2018 – *Jazz dla wszystkich* – koncert BIG Bandu i zespołu wokalnego Akademii Muzycznej w Katowicach

Ponadto cyklicznie odbywają się zajęcia:

- Klub (nie)zwykłej mamy
- Chór dla Seniora w Kopalni Kultury
- Zajęcia umuzykalniające

I. Czytelnictwo.

Do 30 kwietnia 2018 roku wszystkie placówki czeladzkiej biblioteki zarejestrowały 4.213 czytelników, z czego 1.166 to dzieci i młodzież do lat 15. Czytelnicy odwiedzili bibliotekę 31.292 razy, wypożyczyli 53.580 książek, udzielono im 2.074 informacji i udostępniono 6.336 egzemplarzy czasopism. Wypożyczono również 861 płyt CD i 389 kaset „książki mówionej”. Od początku roku z Internetu skorzystały 1.652 osoby. Średnio codziennie każdą placówkę odwiedziło 65

osób wypożyczając 112 książek.

Do 09 maja 2018 roku do zbiorów Biblioteki przybyło 995 wol. książek (z darów 356) o wartości 22.207,49 zł. Zasoby MBP powiększyły się także o 33 egz. zbiorów specjalnych – audiobooki (z darów 11) na kwotę 655,43 zł.

Baza bibliotecznego systemu komputerowego SOWA na dzień 09.05.2018 r. zawierała 112.219 opisów inwentarzowych (od stycznia 2018 r. wprowadzono 4.137 opisów).

Muzeum SATURN.

Informacje o organizowanych imprezach kulturalnych (z uwzględnieniem najważniejszych wydarzeń do dnia sesji)

A. Wystawy

27.04.2018 – 13.05.2018 – „100. Rocznica powstania Sodalicji Mariańskiej w Czeladzi”, wystawa planszowa (wernisaż – 27.04.2018).

20.05.2018 – 29.07.2018 – „Alchemia kuchnia”, wystawa towarzysząca 8. Czeladzkiej Nocy Muzeów, organizator Muzeum Saturn

Wystawy GSW „Elektrownia”

28.03.2018 – 29.04.2018 - „Kulturowe ślady - Kapliczki” – wystawa ceramiki, malarstwa

i rzeźby Stowarzyszenia Ceramika Bez Granic (finisaż wystawy 26.04.2018).

03.04.2018 – 03.05.2018 - „4 strony świata” – wystawa malarstwa i rzeźby Międzynarodowego projektu artystycznego artystów z Polski, Czech i Niemiec) (wernisaż - 05.04.2018).

09.04.2018 – 13.05.2018 - „Energia Pasteli” – wystawa Ryszarda Miłka (wernisaż - 12.04.2018).

04.05.2018 r. – 05.06.2018 r. - „Przestrzeń oddechu” – wystawa ceramiki Anny Pałys-Zatorskiej. Wernisaż wystawy w dniu 04.05.2018 r.

08.05.2018 r. – 08.06.2018 r. - „Materie, mozaiki, fosforencje: obrazy o ikonach” – wystawa malarstwa Pawła Wyborskiego. Wernisaż wystawy w dniu 10.05.2018 r.

B. Koncerty

C. Wykłady i prelekcje

Wieczory Historyczne na Saturnie

13.04.2018 r. „Hieronim Kondratowicz – zapomniana wielka postać zagłębiowskiego górnictwa”, wykład Andrzeja Kontkiewicza

Pasje i kolekcje Zagłębiaków

11.05.2018 – „O rekonstrukcji historycznej słów kilka”, wykład Przemysława Osmólskiego i Kamili Kajdas

Muzealna Akademia Seniora

17.04.2018 r. „Woda w symbolice i magii ludowej”, wykład Dobrawy Skoniecznej-Gawlik

15.05.2018 – „Symbolika kolorów” – prelekcja Anny Binek-Zajdy;

D. Warsztaty

Muzealny Klub Juniora - warsztaty plastyczne dla najmłodszych

08.04.2018 r. „Nie święci garnki lepią”, warsztaty plastyczne, prowadzenie Dobrawa Skonieczna-Gawlik

13.05.2018 – „Prezent dla mamy” – warsztaty tworzenia bransoletek makramowych, prowadzenie Lucyna Mroczek-Szymańska

E. Działalność edukacyjna

F. Pozostałe spotkania organizowane w GSW „Elektrownia” przez podmioty trzecie:

11.04.2018 r. - Uniwersytet III Wieku, wykład pt. „Codziennosc komunikacji, czyli porozmawiajmy o rozmowach” – wykład prowadzi prof. Eugenia Rostańska.

18.04.2018 r. - Uniwersytet III Wieku, wykład pt. „Współcześni dziadkowie kontra współczesne wnuki” – wykład prowadzi prof. Eugenia Rostańska.

09.05.2018 r. - Uniwersytet III Wieku, wykład pt. „Tajemnice mitologii polskiej” – wykład prowadzi Marcin Lieber.

G. Projekty badawcze:

- współpraca i spotkania z podmiotami współrealizującymi z Muzeum projekt przybliżający historię, specyfikę oraz zabytki architektoniczne różnych miejscowości naszego regionu,

- prowadzenie badań i kwerendy nad tożsamością czeladzan - ofiar II wojny światowej – aktualizacja zamieszczonych na stronie internetowej informacji (etap I),

- prowadzenie badań i kwerendy nad tożsamością Żydów mieszkających w Czeladzi – ofiar II wojny światowej – praca nad wykazem ofiar (etap II),

- prowadzenie kwerendy w sprawie Jerzego Bitschana i Aleksandry Zagórskiej,

- prace nad projektem „Czeladzkie Drogi do Niepodległej”.

H. Projekty społeczne:

- udział Muzeum w projekcie „Śląskie. Dla seniora” - prowadzenie Muzealnej Akademii Seniora.

I. Współpraca:

- udział w projekcie „Wiki Zagłębie” wzorowanym na „Wikipedii” gromadzącym informacje o regionie (we współpracy z Forum dla Zagłębia Dąbrowskiego),

- współpraca ze Szlakiem Zabytków Techniki Województwa Śląskiego działającym przy Urzędzie Marszałkowskim w Katowicach,

- współpraca z Wydziałem Promocji, Kultury i Współpracy z Zagranicą UM Czeladź,

- współpraca z Urzędem Marszałkowskim w Katowicach,

- współpraca z Komitetem Społecznym Pro Memoria, parafią św. Stanisława BM i miejskim konserwatorem zabytków w sprawie renowacji zabytkowego nagrobka prokurenta Pogorzelskiego (kolumnady),

- współpraca z prof. Dariuszem Nawrotem związana z upamiętnieniem 100. rocznicy odzyskania przez Polskę niepodległości,

- nawiązanie współpracy z Forum Dialog w Warszawie – projekt „Ludność żydowska w Czeladzi – śladami Nieobecnych,

- współpraca z Instytutem Zagłębiowskim przy wspólnej wystawie „Zagłębiaków drogi do niepodległości”

J. Promocja instytucji i miasta:

- przygotowanie aktualnych informacji o wydarzeniach muzealnych zamieszczanych następnie na łamach „Echa Czeladzi”, „Ziemi Będzińskiej”, „Twojego Zagłębia”, PIK-u, FdZD, PMDK, strony internetowej miasta i czeladz.org.pl;
- aktualizacja strony internetowej Muzeum i GSW „Elektrownia”;
- promocja wydarzeń Muzeum i GSW „Elektrowni” na Facebook’u
- promowanie GSW „Elektrownia” za pomocą portalu Szlaku Zabytków Techniki, bobrowniki.tv i tygodnika „Twoje Zagłębie

K. Inne:

- pozyskiwanie zbiorów do placówki, poszukiwanie archiwalnych zdjęć i pamiątek;
- praca nad programem i wstępne ustalenia dotyczące Industriady 2018;
- realizacja na bieżąco - przekazywanie informacji i stosownych dokumentów o działalności i planach Muzeum;
- 20.05.2018 r. - 8. Czeladzka Noc Muzeów „W spiżarni, kredensie i piwniczce, czyli opowieść o kuchni mieszczańskiej i dworskiej”

L. W okresie sprawozdawczym łączna liczba odwiedzin w Muzeum – 445 osób. GSW „Elektrownia” - zwiedzających ogółem 895 osób (22 obcokrajowców), w tym z Telecentrum skorzystały 63 osoby.

Miejski Ośrodek Sportu i Rekreacji.

W okresie międzysesyjnym MOSiR Czeladź zorganizował następujące imprezy sportowe i spotkania okolicznościowe:

07.04.2018 roku – Wiosenny Turniej Piłki Siatkowej – organizator MOSiR Czeladź, w Turnieju udział wzięło 100 osób

14.04. 2018 roku – Turniej Gry „FIFA 18” o Puchar Burmistrza Miasta Czeladź – organizator MOSiR Czeladź, w Turnieju udział wzięło 300 osób

29.04.2018 roku – Ogólnopolskie Biegi Przełajowe o Paterę Dz. Zach. i Śl. TKKF o Puchar Burmistrza Miasta Czeladź – organizator MOSiR Czeladź, TKKF Saturn – w biegach udział wzięło 220 osób.

03.05.2018 roku – Turniej Szachowy z okazji Święta Konstytucji 3-go Maja – organizator MOSiR Czeladź, w Turnieju udział wzięło 30 osób

Zawodnicy sekcji **biegi rekreacyjne i Nordic Walking MOSiR Czeladź**, wzięli udział w następujących zawodach sportowych na wyjeździe:

14.04.2018 roku – Masowe Biegi Przełajowe o Paterę Dz. Zach i Śl. TKKF „Ruda Śl.”
–
III miejsce zespołowo MOSiR TKKF Saturn

15.04.2018 roku Ogólnopolski Bieg Przełajowy Pazurek/ Olkusza

17.04. 2018 roku – Biegi przełajowe „Powitanie Wiosny” – Siemianowice Śl.

18.04.2018 roku – Półmaraton Górski „Żywiec 2018”

KS GÓRNIK PIASKI

Haiz IV liga 2017/2018, grupa: śląska I

24.03.2018 roku - KS Górnik Piaski - MKS Myszków 0:1
31.03.2018 roku - Gwarek Ornotowice - KS Górnik Piaski 1:0
07.04.2018 roku - KS Górnik Piaski - Piast II Gliwice 2:1
14.04.2018 roku - Szczakowianka Jaworzno - KS Górnik Piaski 2:2
18.04.2018 roku - Ruch Radzionków - KS Górnik Piaski 2:0
21.04.2018 roku - Sarmacja Będzin - KS Górnik Piaski 2:0
28.04.2018 roku - Warta Zawiercie - KS Górnik Piaski 0:1
01.05.2018 roku - KS Górnik Piaski - Śląsk Świętochłowice 0:3
05.05.2018 roku - Sparta Lubliniec - KS Górni Piaski 5:1

CKS CZELADŹ

31.03.2018 roku - CKS Czeladź - Iskra Psary 3:0
07.04.2018 roku - Przemsha Okradzionów - CKS Czeladź 3:3
14.04.2018 roku - CKS Czeladź - Orzeł Dąbie 5:1
21.04.2018 roku - Ostoja Żeliszewice - CKS Czeladź 0:1
25.04.2018 roku - CKS Czeladź - Niwy Brudzowice 2:0
28.04.2018 roku - CKS Czeladź - AKS Niwka Sosnowiec 2:3
01.05.2018 roku - Skalniak Kroczyce - CKS Czeladź 0:0
05.05.2018 roku - CKS Czeladź - Górnik Sosnowiec 5:1

Pracownicy techniczni MOSiR Czeladź brali udział w przygotowaniach i przebiegu następujących imprez:

26, 27, 28.03.2018 roku – Festiwal Siatkówki

07.04.2018 roku – Turniej Siatkówki MCKS

21.04.2018 roku – Festiwal Wyobraźni

22.04.2018 roku – Grand Prix w Badmintonie

03.05.2018 – uroczystości związane ze Świętem 3-go Maja

05.05.2018 – majówka na Rynku

06.05.2018 roku – majówka Pl. Im. Wictora Viannaya`a

4.8. Ład przestrzenny i gospodarka nieruchomościami.

Zostały ogłoszone niżej wymienione przetargi:

- I przetarg ustny nieograniczony dotyczący sprzedaży nieruchomości gminnej oznaczonej numerem działki 3/26 arkusz mapy 37 o powierzchni 0,0632 ha położonej przy ulicy Dehnelów w Czeladzi. Cena wywoławcza nieruchomości wynosi 76.000 zł netto. Termin przetargu 18.05.2018 r.

- I przetarg ustny nieograniczony dotyczący sprzedaży prawa użytkowania wieczystego nieruchomości oznaczonej numerem działki 3/24 arkusz mapy 37 o powierzchni 0,0063 położonej przy ul. Dehnelów w Czeladzi. Cena wywoławcza nieruchomości wynosi 7.040 zł. netto. Termin przetargu 18.05.2018 r.

- I przetarg ustny nieograniczony dotyczący sprzedaży nieruchomości gminnej oznaczonej numerem działki 132/2 arkusz mapy 55 o powierzchni 0,0058 ha położonej przy ulicy Prostej w Czeladzi. Cena wywoławcza nieruchomości wynosi 8.000 zł. netto. Termin przetargu 6.06.2018 r.
Opublikowano wykazy nieruchomości:

- w sprawie sprzedaży nieruchomości gminnych położonych w Czeladzi przy ul. Gdańskiej o łącznej powierzchni 12,2841 ha. Cena wywoławcza nieruchomości wynosi 15.000.000 zł. netto.

- w sprawie sprzedaży nieruchomości gminnych położonych w Czeladzi przy ul. Handlowej o łącznej powierzchni 0,9750 ha. Cena wywoławcza wynosi 1.300.000 zł. netto.

Nadano 4 numery porządkowe na budynki położone przy ul. Dalekiej, Spacerowej, Pustej, Parkowej w Czeladzi.

Wszczęto postępowanie administracyjne w sprawie przekształcenia prawa użytkowania wieczystego w prawo własności nieruchomości gruntowej ozn. nr działki 26 arkusz mapy 29 o powierzchni 437 m², położonej przy ul. Astrów 22 w Czeladzi. Sprzedano w trybie bezprzetargowym nieruchomości gruntowe na rzecz dotychczasowych użytkowników wieczystych:

- działkę nr 10/7 arkusz mapy 58 – cena 69.893 zł.
- działkę nr 10/21 arkusz mapy 58 – cena 29.265 zł.
- działki nr 71/5 i 71/8 arkusz mapy 57 – cena 59.211 zł.
- działkę nr 10/20 arkusz mapy 58 – cena 47.531 zł.

Wydano decyzje administracyjne:

- w sprawie przekształcenia prawa użytkowania wieczystego w prawo własności nieruchomości gruntowej położonej w Czeladzi przy ulicy Legionów 101, oznaczonej nr działki 4/3 arkusz mapy 31 o pow. 156 m²,
- w sprawie przekazania w trwały zarząd na rzecz Miejskiego Ośrodka Sportu i Rekreacji w Czeladzi niezabudowanej nieruchomości położonej w pobliżu ul. Borowej w Czeladzi, ozn. nr działek 51/7 i 52/1 arkusz mapy 44 o łącznej powierzchni 1179 m² z przeznaczeniem na działalność sportową i rekreacyjną.

Dokonano rozliczenia i zwrotu kaucji mieszkaniowej na rzecz 8 najemców lokali w mieszkaniowym zasobie Miasta Czeladź o łącznej wartości 15.472,15 zł, przysługujących z tytułu zakończenia stosunku najmu.

Zawarto 11 porozumień o rozłożeniu na raty zaległości w opłatach za używanie lokali mieszkalnych na łączną kwotę 66.181,14 zł.

W okresie sprawozdawczym od 29.03.2018r. do 10.05.2018r. odzyskano 51.000,- zł zaległości w opłatach za używanie lokali, jakie powstały do dnia likwidacji ZBK w Czeladzi.

Łącznie od 01.01.2018r. do 30.04.2018r. odzyskano dług z tego tytułu w kwocie 201.068 zł.

W okresie od 29.04.2018r. do 10.05.2018r. zarejestrowano i dokonano weryfikacji 10 nowych wniosków o udzielenie pomocy mieszkaniowej w oparciu o lokale

wchodzące

w skład mieszkaniowego zasobu Miasta Czeladź, w tym:

2 wnioski – o najem lokali socjalnych,

4 wnioski – o najem komunalnych lokali docelowych,

2 wnioski – o zmianę lokalu docelowego na większy,

2 wnioski – o zmianę dotychczasowej kwalifikacji.

Przeprowadzono z udziałem Komisji mieszkaniowej postępowanie kwalifikacyjne w stosunku do 44 wniosków złożonych w I kwartale 2018r., z których 20 przyjęto do realizacji. Wnioskodawcom, którym odmówiono udzielenia pomocy mieszkaniowej przysługuje prawo wnoszenia odwołań, które rozpatrzy Komisja odwoławcza w następnym okresie sprawozdawczym. Rozpatrzenie odwołań zakończy proces kwalifikacji wniosków złożonych w I kwartale 2018r. i powodować będzie powiększenie liczby osób ujętych na liście oczekujących na mieszkanie komunalne (docelowe i socjalne).

Lista osób oczekujących na mieszkanie w zasobie Miasta Czeladź obejmuje aktualnie 211 osób.

W okresie sprawozdawczym CTBS-ZBK Sp. z o. o. zgłosiło do zasiedlenia 1 mieszkanie (lokal socjalny). Łącznie od początku roku do zasiedlenia zgłoszono 40 pustostanów, w tym 12 lokali możliwych do zasiedlenia po uprzednim wykonaniu remontu (zasiedlenie na wniosek CTBS-ZBK Sp. z o. o. zawieszono).

W ramach realizacji listy osób oczekujących na mieszkanie w zasobie Miasta Czeladź wydano 16 skierowań do CTBS-ZBK Sp. z o. o. celem zawarcia umów najmu lokali zaoferowanych w oparciu o posiadane przez spółkę pustostany.

Łącznie od początku 2018r. do CTBS-ZBK Sp. z o. o. skierowano 37 wnioskodawców do zawarcia umów najmu lokali mieszkalnych w zasobie Miasta Czeladź.

Aktualnie na liście osób uprawnionych do najmu lokali komunalnych nie oczekuje żadna rodzina uprawniona do najmu lokali składających się z 2 pokoi i kuchni w blokach, pomimo posiadania wolnych mieszkań docelowych tej kategorii. Wszystkie potrzeby w tym zakresie zostały zrealizowane.

W okresie od 29.03.2018r. do 10.05.2018r. zawarto 2 umowy użyczenia lokali użytkowych z dotychczasowymi użytkownikami (przy ul. Norwida 11 w Czeladzi na rzecz Czeladzkiego Stowarzyszenia Pomocy Osobom z Upośledzeniem Psychoruchowym, przy ul. 11-go Listopada 8 w Czeladzi na rzecz Stowarzyszenia Klubu Abstynenta "Metamorfoza").

Zawarto 8 umów dzierżawy garaży z dotychczasowymi użytkownikami na okres do 31.01.2021r., po uprzednim dopełnieniu procedur wynikających z ustawy o gospodarce nieruchomościami, w tym po sporządzeniu i opublikowaniu Wykazu nieruchomości.

Ze względu na brak ofert rozstrzygnięto ze skutkiem negatywnym ogłoszony w poprzednim okresie sprawozdawczym pisemny przetarg nieograniczony na dzierżawę 21 słupów i 20 tablic ogłoszeniowo-informacyjnych, stanowiących własność gminy, zlokalizowanych na terenie miasta Czeladź.

4.9. Ład i porządek.

MZGK w Czeladzi w okresie sprawozdawczym wykonał:

- doraźne zabezpieczenie dróg gminnych,
- wyrównanie i utwardzanie dróg gminnych,
- bieżące naprawy zapadlisk w chodnikach
- sprzątanie śmieci przy drogach, chodnikach, zieleńca
- uzupełnienie na bieżąco brakujących znaków drogowych, kratki kanalizacyjnych pokryw studni w drogach,
- zakresem własnym przycinka drzew i wycinka samosiejek oraz usuwanie posuszu,
- naprawa placów zabaw,
- koszenie traw zieleń miejska i zieleń parkowa
- usuwanie wiatrołomów
- sprzątanie parków
- pielęgnacja różanek i krzewów
- naprawa uszkodzonych ławek i montaż nowych
- bieżące utrzymanie transportu,
- bieżący nadzór nad targowiskiem miejskim i cmentarzem komunalnym.

Wspólnoty Mieszkaniowe

Dozorcy zatrudnieni przez wspólnoty mieszkaniowe dbają o bieżące utrzymanie budynków. Na terenie wokół wspólnot mieszkaniowych dozorcy prowadzą wiosenne porządki m.in. w postaci koszenia oraz grabienia trawy. Praca firm jest na bieżąco nadzorowana przez służby zarządcy.

Tereny Gminne oddane w użytkowanie CTBS – ZBK Sp. z o.o.

- Bieżące porządkowanie i opróżnianie boksów śmietnikowych
- Bieżące porządkowanie terenów przyległych i przynależnych do budynków socjalnych na terenie miasta.
- Prowadzenie wiosennych porządków m.in. w postaci koszenia oraz grabienia trawy.

5. Realizacja strategii Miasta Czeladź.

Zgodnie z art. 17 ustawy o planowaniu o zagospodarowaniu przestrzennym wystąpiono o opinie i uzgodnienie projektu miejscowego planu zagospodarowania przestrzennego miasta Czeladź dla terenu pomiędzy ul. Wiejską, ul. Nowopogońską, nasypem kolejowym, granicą administracyjną z miastem Sosnowiec, drogą KDG oznaczoną w studium uwarunkowań i kierunków zagospodarowania przestrzennego miasta Czeladź.

Sporządzono sprawozdanie z lokalnego planowania i zagospodarowania przestrzennego za rok 2017.

5.1. Przedsiębiorczość.

5.2. Parkuj i jedź.

09.05.2018r., Zarząd Województwa Śląskiego rozstrzygnął konkurs w ramach działania 4.5.1 RPO WSL Niskoemisyjny transport miejski. Projekt „Zintegrowane

punkty przesiadkowe A-T-R/A-R w mieście Czeladź wraz z przedsięwzięciami towarzyszącymi” złożony przez Miasto Czeladź znalazł się na trzecim miejscu listy rankingowej. Miasto otrzymało 85% dofinansowania do kosztów kwalifikowalnych, tj. 30.014.498,08 zł.

5.3. Stare Miasto.

5.4. Saturn.

5.5. Infrastruktura.

29.03.2018r. wystąpiono do Starosty Powiatowego w Będzinie z prośbą o wyrażenie zgody na lokalizację pomnika pamięci Jurka Bitschana – Orlątka lwowskiego pochodzącego z Czeladzi w miejscu zlikwidowanego pomnika pamięci żołnierzy Armii Radzieckiej. Planowana lokalizacja nowego pomnika znajduje się na działce, której właścicielem jest Skarb Państwa. Pismo z prośbą przesłano również do Rady Powiatu Będzińskiego.

Do konkursu Najlepsza Przestrzeń Publiczna Województwa Śląskiego 2018 ogłoszonego przez Zarząd Województwa Śląskiego, zgłoszona została inwestycja przebudowy oraz termomodernizacji budynku Urzędu Miasta Czeladź wraz z zagospodarowaniem otoczenia. Oceny realizacji dokonują także internauci w trakcie specjalnego plebiscytu publiczności organizowanego **od 1 do 31 lipca** na stronie internetowej województwa pod adresem: npp.slaskie.pl.

Dla projektu „Modernizacja oświetlenia ulicznego Gminy Czeladź” złożony został wniosek rozliczający zaliczkę w kwocie 867.637,66 zł i refundację w kwocie 51.938,14 zł.

UI. Węglowa – kanalizacja sanitarna i wodociąg.

Inwestycja realizowana wspólnie przez ZIK Sp. z o.o. i MZGK w Czeladzi.

W postępowaniu przetargowym wyłoniono Wykonawcę i dokonano przekazania placu budowy. Rozpoczęcie prac – maj 2018r.

5.6. Mieszkanie.

Sprzedano 2 komunalne lokale mieszkalne dotychczasowym najemcom wraz z oddaniem udziału w prawie użytkowania wieczystego działki, na której posadowiony jest budynek przy ulicy 17 Lipca 24 i Spółdzielczej 12 w Czeladzi. Łączna cena sprzedaży(za lokal + pierwsza opłata za użytkowanie wieczyste) – 92.306,02 zł.

Sprzedano nieruchomość zabudowaną „domkiem fińskim” przy ul. Stawowej 5 w Czeladzi na rzecz najemcy, za cenę 71.316,00 zł.

Został zawarty akt notarialny Rep. A 704/2018 z 27 kwietnia 2018 roku, w którym oddano w odpłatne użytkowanie Czeladzkiemu Towarzystwu Budownictwa Społecznego – ZBK Sp. z o.o. w Czeladzi nieruchomości zabudowane budynkami mieszkalnymi położonymi przy ul. 21 Listopada 14, 16 i 20 w Czeladzi.

Wspólnoty Mieszkaniowe

- W trakcie okresu sprawozdawczego trwały prace związane z przygotowaniem niezbędnej dokumentacji do wykonania termomodernizacji. Na zlecenie Zarządcy Wspólnot mieszkaniowych został wykonany audyt energetyczny oraz projekt termomodernizacji budynku. W bieżącym roku termomodernizacja będzie wykonana na 3 budynkach tj.:

- Grodziecka 49-51
- Armii Krajowej 15-17
- Armii Krajowej 10-12.
- W okresie sprawozdawczym zostały nasadzone drzewa na nieruchomości wspólnot mieszkaniowych :
 - Waryńskiego 22-24-26
 - Grodziecka 4 ab
 - Tuwima 19-21-23
- Został zamontowany gazowy kocioł c.o. we wspólnotach mieszkaniowych:
 - 17 Lipca 1-3-5
 - 17 Lipca 13
- W okresie sprawozdawczym ogłoszono konkurs ofert na wykonanie remontu dachu we Wspólnocie Mieszkaniowej ul. Warszawska 6.
- Przygotowano niezbędną dokumentację do wykonania centralnego ogrzewania w lokalach mieszkalnych przynależnych do Wspólnoty Mieszkaniowej ul. Staszica 21.
- Obecnie trwają prace związane z inwestycją montażu instalacji gazowej dla potrzeb kotłowni we Wspólnotach mieszkaniowych:
 - Grodziecka 41;
 - Grodziecka 43.
- W okresie sprawozdawczym w budynkach wspólnot mieszkaniowych wykonano dodatkowe prace kominiarskie polegające m.in. na zamurowaniu podłączenia po byłym piecu, montaż drzwiczek wyciorowych, montaż nasad kominowych, uszczelnieniu przewodów kominowych, udroźnieniu przewodów kominowych oraz wykonaniu inwentaryzacji wraz z konserwacją przewodów kominowych.
- Na bieżąco usuwane są drobne usterki w postaci regulacji samozamykaczy, wymiany klamki.

Tereny Gminne oddane w użytkowanie CTBS – ZBK Sp. z o.o.

- wykonanie boksów śmietnikowych przy ul. Będzińskiej 64
- wykonanie instalacji elektrycznej boksów piwnicznych przy ul. 21 Listopada 14
- wykonanie nowej instalacji elektrycznej w pustostanach (Waryńskiego 15/11, 17 Lipca 13/4, Grodziecka 6b/4)
- wymiana pionu i poziomu wod – kan przy ul. Konopnickiej 2
- remont pieca kaflowego przy ul. Armii Krajowej 17/4
- przebudowa pieca dwupokojowego przy ul. Grodziecka 5a/9
- przebudowa pieca pokojowego przy ul. Tuwima 27/2
- W okresie sprawozdawczym zakończyły się doroczne zebrania wspólnot mieszkaniowych. Po zakończeniu zarządca wspólnot przekazał protokoły zebrań właścicielom lokali.

5.7. Oświata i kultura

5.8. Sport i rekreacja.

5.9. Przyjazne Miasto.

W dniu 9.05.2018r odbyło się spotkanie w ramach wspólnej realizacji projektu „EKOLOGICZNE GMINY: BOBROWNIKI, CZELADŹ I WOJKOWICE - ETAP 1”. Na spotkaniu, w którym uczestniczyli przedstawiciele ww. gmin, omawiano wspólne przygotowanie i złożenie wniosku aplikacyjnego do konkursu ogłoszonego w ramach

RPO WSL na lata 2014-2020 poddziałanie: 4.1.3. Odnawialne źródła energii. Planowany termin złożenia wniosku aplikacyjnego - koniec maja 2018r.

Zgodnie z art. 3 ust. 2 pkt. 10 oraz art. 9tb ust 2 ustawy z dnia 13 września 1996r. o utrzymaniu czystości i porządku w gminach (t. j. Dz. U. z 2017 r., poz. 1289 z późn. zm.), sporządzona została Analiza stanu gospodarki odpadami za 2017 rok, w celu weryfikacji możliwości technicznych i organizacyjnych gminy w zakresie gospodarowania odpadami komunalnymi. Zakres przedmiotowej analizy częściowo pokrywa się z rocznym sprawozdaniem z realizacji zadań z zakresu gospodarowania odpadami komunalnymi sporządzanym przez gminę na podstawie art. 9q ww. ustawy, celem jego przedłożenia marszałkowi województwa oraz wojewódzkiemu inspektorowi ochrony środowiska w terminie do 31 marca roku następującego po roku, którego dotyczy.

Opracowano sprawozdanie z Programu Ochrony Powietrza za rok 2017.

19.04.2018r. odbyły się ostatnie z trzech warsztatów w ramach projektu Ministerstwa Środowiska "Opracowanie planów adaptacji do zmian klimatu w miastach powyżej 100 tys. mieszkańców".

Do konkursu RPO WSL w ramach działania 4.1.3 przygotowujący jest wniosek o uzyskanie dofinansowania dla projektu „Alternatywne źródła energii dla Kopalni Kultury”, polegający na instalacji odnawialnych źródeł energii w postaci paneli fotowoltaicznych na obiekcie.

5.10. Ładne Miasto.

6. Inne informacje.

Stan przedsiębiorców na dzień 30 kwietnia 2018 r. wg CEIDG wynosił 2.132 podmioty + 268 wpisów niezweryfikowanych.

W okresie od 03.04.2018 r. do 30.04.2018 r. dokonano 5 wykreśleń wpisów z CEIDG. Zarejestrowano 14 nowych przedsiębiorców oraz dokonano 52 zmiany.

Przyznano 6 dotacji do modernizacji źródła ciepła.

Ilość wody wprowadzonej do obiegu z poszczególnych źródeł w okresie marzec - kwiecień 2018r

	Źródła własne: Studnie – Przełajka, Grodziecka, Szpitalna		Woda zakupiona GPW	
	ilość	% udział	ilość	% udział
Marzec 2018	88 650,00	82,43	18 900,00	17,57
Kwiecień 2018	100 792,00	85,47	17 136,00	14,53

1. Ilość wody sprzedanej w okresie m-ca marca 2018 r. – 97 956,45 m³
2. Ilość wody sprzedanej w okresie m-ca kwietnia 2018 r. – 99 289,80 m³ (na dzień 09.05.2018r.)
3. Wydanie warunków technicznych podłączenia do sieci wod.-kan. - 12 szt.
4. Uzgodnienia lokalizacyjne i aktualizacja map – 9 szt.

5. Uzgodnienia projektów – 7 szt.
6. Warunki techniczne dla subliczników – 10 szt.
7. Warunki techniczne dla wodomierzy głównych – 2 szt.
8. Warunki techniczne na rozdział sieci/przeniesienie wodomierza – 1 szt.
9. Odbiory przyłączy wod-kan. – 17 szt.
10. Określenie granic eksploatacji – 13 szt.
11. Awarie wodociągowe – 7 szt.
12. Awarie kanalizacyjne – nie wystąpiły.
13. Udrożnienia kanalizacji sanitarnej – 40 szt.
14. Czyszczenie studni kanalizacyjnych – 40 szt.
15. Wypompowano 27 szamb.
16. Wymiana wodomierzy – 79 szt.
17. Montaż nakładek radiowych – 107 szt.
18. Montaż wodomierzy – 16 szt.
19. Plombowanie wodomierzy – 22 szt.
20. Czyszczenie wpustów ulicznych oraz studzienek na kanalizacji ogólnospławnej w ul. Katowickiej.
21. Wykonano wpięcia do sieci wodociągowej w ulicach Czystej, Wiśniowej, Jagodowej, Przełajskiej.
22. Wymieniono zasuwę w ul. Nowopogońskiej.
23. Ułożono 236 mb wodociągu fi 125 PE w ul. Grodzieckiej wraz z zabudową 1 szt. hydrantu.
24. Asfaltowanie po awariach w ul. Wojkowickiej i Reymonta.
25. Wykonano przyłącze wody wraz z węzłem wodomierzowym w ul. Łączkowej.
26. Wymieniono przyłącze wody wraz z węzłem wodomierzowym do ogródków działkowych przy ul. Prostej.
27. Odkręcenie wody po zimie – 27 szt.
28. Oznakowanie hydrantów – 57 szt.
29. Płukanie końcówek na bieżąco
30. Korelowanie sieci na bieżąco.

z up. BURMISTRZA
Zastępca Burmistrza ds. Komunalnych
mgr Elżbieta Dmitruk

**UCHWAŁA NR /2018
RADY MIEJSKIEJ W CZELADZI
z dnia 23 maja 2018 r.**

w sprawie zmian w budżecie miasta na 2018 rok

Na podstawie art. 18 ust.2 pkt. 4, i art. 51 ustawy z dnia 8 marca 1990 roku o samorządzie gminnym (tekst jednolity Dz. U . z 2017 roku, poz.1875, z późniejszymi zmianami), art. 211, 212, 214, 217, 218, 219, 222 ustawy z dnia 27 sierpnia 2009 roku o finansach publicznych (tekst jednolity Dz. U. Nr z 2017 r., poz. 2077) oraz uchwały nr XLVI/576/2017 Rady Miejskiej w Czeladzi z dnia 20 grudnia 2017 roku w sprawie uchwalenia budżetu miasta Czeladź na 2018 rok

Rada Miejska w Czeladzi, uchwała:

§ 1. Zmiany w planie dochodów, określone załącznikiem nr 1 do niniejszej uchwały, w tym:

1. Zwiększenie planu dochodów **bieżących i majątkowych** budżetu miasta – o kwotę **307 000,00 zł**, w tym:

- a) *dochody bieżące – 300 000,00 zł,*
- b) *dochody majątkowe - 7 000,00 zł*

2. Plan dochodów po zmianach wynosi **168 259 106,47 zł**., w tym:

- a) dochody bieżące: 124 418 539,30 zł
- b) dochody majątkowe: 43 840 567,17 zł.

§ 2. Zmiany w planie wydatków, określone załącznikiem nr 2 do niniejszej uchwały, w tym:

1. Zwiększenie planu wydatków **bieżących i majątkowych** budżetu miasta – o kwotę **425 541,00 zł**, w tym:

- a) *wydatki bieżące –160 500,00 zł,*
- b) *wydatki majątkowe –265 041,00 zł,*

2. Zmniejszenie planu wydatków **bieżących i majątkowych** budżetu miasta – o kwotę **118 541,00 zł**, w tym:

- a) *wydatki bieżące – 60 500,00 zł,*
- b) *wydatki majątkowe – 58 041,00 zł,*

2. Plan wydatków po zmianach wynosi **172 529 790,01 zł**., w tym:

- a) wydatki bieżące: 118 944 250,78 zł
- b) wydatki majątkowe: 53 585 539,23 zł.

§ 3. Uchwała się Zestawienie planowanych kwot dotacji udzielanych z budżetu Miasta Czeladź w 2018 roku jak w załączniku nr 4 do niniejszej uchwały.

§ 4. Wykonanie uchwały powierza się Burmistrzowi Miasta

§ 5. Uchwała wchodzi w życie z dniem podjęcia.

UZASADNIENIE DO UCHWAŁY:

ZMIANY W PLANIE DOCHODÓW

§ 1 pkt. 1 Zwiększenie planu dochodów bieżących o kwotę 300 000,00 zł:

dział 756 – 100 000,00 zł – wpływ środków z podatku od czynności cywilno-prawnych

dział 900 – 200 000,00 zł – wpływ dywidendy z ZIK

majątkowych

dział 600 – 7 000,00 zł, - dotacja z Metropolitalnego Funduszu Solidarności Górnośląsko-Zagłębiowskiej
Metropolii

ZMIANY W PLANIE WYDATKÓW

§ 2 pkt. 1 Zwiększenie planu wydatków bieżących i majątkowych o kwotę 425 541,00 zł, w:

- dział 600, rozdział 60016 o kwotę 207 000,00 zł, (wydatki majątkowe) z przeznaczeniem na remonty i budowę dróg (dodatkowe dochody 207 000,00 zł,)
- dział 710, rozdział 71012 o kwotę 50 000,00 zł (wydatki bieżące) z przeznaczeniem na wykonanie scalenia i podziału nieruchomości położonych przy ul. Szyb Jana (przeniesienie między działami)
- dział 852, rozdział 85219 o kwotę 10 500,00 zł (wydatki bieżące) z przeznaczeniem na bieżącą działalność MOPS (przeniesienie między działami)
- dział 900, rozdział 90095 o kwotę 58 041,00 zł (wydatki majątkowe) z przeznaczeniem na wypłaty odszkodowania dotyczącego WSE (przeniesienie między działami)
- dział 921, rozdział 92118 o kwotę 100 000,00 zł, (wydatki bieżące) z przeznaczeniem na bieżącą działalność Muzeum (dodatkowe dochody)

§ 2 pkt. 2 Zmniejszenie planu wydatków bieżących i majątkowych o kwotę 118 541,00 zł, w:

- dział 600, rozdział 60016 o kwotę 58 041,00 zł, (wydatki majątkowe) dostosowanie planu do faktycznych potrzeb (przeniesienie między działami)
- dział 700, rozdział 70005 o kwotę 50 000,00 zł, (wydatki bieżące) dostosowanie planu do faktycznych potrzeb (przeniesienie między działami)
- dział 855, rozdział 85504 o kwotę 10 500,00 zł, (wydatki bieżące) dostosowanie planu do faktycznych potrzeb (przeniesienie między działami)

ZESTAWIENIE ZMIAN W DOCHODACH BUDŻETU GMINY CZELADŹ NA 2018 ROK

Dział	Treść	Zwiększenia	Zmniejszenia
	Zmiany ogółem	307 000,00	0,00
	Dochody majątkowe	7 000,00	0,00
	Dochody bieżące	300 000,00	0,00
600	Transport i łączność	7 000,00	0,00
	Dochody majątkowe	7 000,00	0,00
	Dotacja celowa otrzymana z tytułu pomocy finansowej udzielanej między jednostkami samorządu terytorialnego na dofinansowanie własnych zadań inwestycyjnych i zakupów inwestycyjnych	7 000,00	0,00
756	Dochody od osób prawnych, od osób fizycznych i od innych jednostek nie posiadających osobowości prawnej oraz wydatki związane z ich poborem	100 000,00	0,00
	Dochody bieżące	100 000,00	0,00
	Wpływy z podatku od czynności cywilnoprawnych	100 000,00	0,00
900	Gospodarka komunalna i ochrona środowiska	200 000,00	0,00
	Dochody bieżące	200 000,00	0,00
	Wpływy z dywidend	200 000,00	0,00

ZESTAWIENIE ZMIAN W WYDATKACH BUDŻETU GMINY CZELADŹ NA 2018 ROK

Dział	Rozdział	Treść	Zwiększenia	Zmniejszenia
ZMIANY OGÓŁEM			425 541,00	118 541,00
<i>Wydatki bieżące ogółem</i>			<i>160 500,00</i>	<i>60 500,00</i>
<i>Wydatki majątkowe ogółem</i>			<i>265 041,00</i>	<i>58 041,00</i>
600	Transport i łączność		207 000,00	58 041,00
	60016	Drogi publiczne gminne	207 000,00	58 041,00
		Wydatki majątkowe, w tym na:	207 000,00	58 041,00
		<i>inwestycje i zakupy inwestycyjne</i>	<i>207 000,00</i>	<i>58 041,00</i>
700	Zakłady gospodarki mieszkaniowej		0,00	50 000,00
	70005	Gospodarka gruntami i nieruchomościami	0,00	50 000,00
		Wydatki bieżące, w tym na:	0,00	50 000,00
		Wydatki jednostek budżetowych, w szczególności na:	0,00	50 000,00
		<i>wydatki związane z realizacją statutowych zadań</i>	<i>0,00</i>	<i>50 000,00</i>
710	Działalność usługowa		50 000,00	0,00
	71012	Zadania z zakresu geodezji i kartografii	50 000,00	0,00
		Wydatki bieżące, w tym na:	50 000,00	0,00
		Wydatki jednostek budżetowych, w szczególności na:	50 000,00	0,00
		<i>wydatki związane z realizacją statutowych zadań</i>	<i>50 000,00</i>	<i>0,00</i>
852	Pomoc społeczna		10 500,00	0,00
	85219	Ośrodki pomocy społecznej	10 500,00	0,00
		Wydatki bieżące, w tym na:	10 500,00	0,00
		Wydatki jednostek budżetowych, w szczególności na:	10 500,00	0,00
		<i>wynagrodzenia i składki od nich naliczane</i>	<i>10 500,00</i>	<i>0,00</i>
855	Rodzina		0,00	10 500,00
	85504	Wspieranie rodziny	0,00	10 500,00
		Wydatki bieżące, w tym na:	0,00	10 500,00
		Wydatki jednostek budżetowych, w szczególności na:	0,00	10 500,00
		<i>wynagrodzenia i składki od nich naliczane</i>	<i>0,00</i>	<i>10 500,00</i>
900	Gospodarka komunalna i ochrona środowiska		58 041,00	0,00
	90095	Pozostała działalność	58 041,00	0,00
		Wydatki majątkowe, w tym na:	58 041,00	0,00
		<i>inwestycje i zakupy inwestycyjne</i>	<i>58 041,00</i>	<i>0,00</i>
921	Kultura i ochrona dziedzictwa narodowego		100 000,00	0,00
	92118	Muzea	100 000,00	0,00
		Wydatki bieżące, w tym na:	100 000,00	0,00
		<i>dotacje na zadania bieżące</i>	<i>100 000,00</i>	<i>0,00</i>

PRZYCHODY I ROZCHODY BUDŻETU MIASTA CZELADŹ NA 2018 ROK

Lp.	Treść	Klasyfikacja §	Kwota 2018 r.
1	2	3	4
1.	DOCHODY		168 259 106,47
	<i>DOCHODY BIEŻĄCE</i>		124 418 539,30
	<i>DOCHODY MAJĄTKOWE</i>		43 840 567,17
2.	WYDATKI		172 529 790,01
	<i>WYDATKI BIEŻĄCE</i>		118 944 250,78
	<i>WYDATKI MAJĄTKOWE</i>		53 585 539,23
3.	WYNIK BUDŻETU		-4 270 683,54
PRZYCHODY OGÓŁEM			8 532 302,48
1.	Kredyty	§ 952	
2.	Pożyczki	§ 952	
3.	Pożyczki na finansowanie zadań realizowanych z udziałem środków pochodzących z budżetu UE	§ 903	0,00
4.	Spląty pożyczek udzielonych	§ 951	0,00
5.	Prywatyzacja majątku jst	§ 944	0,00
6.	Nadwyżka budżetu z lat ubiegłych	§ 957	0,00
7.	Papiery wartościowe (obligacje)	§ 931	5 000 000,00
8.	Inne źródła (wolne środki)	§ 950	3 532 302,48
ROZCHODY OGÓŁEM			4 261 618,94
1.	Spląty kredytów	§ 992	2 024 359,45
2.	Spląty pożyczek	§ 992	136 238,00
3.	Spląty pożyczek otrzymanych na finansowanie zadań realizowanych z udziałem środków pochodzących z budżetu UE	§ 963	2 101 021,49
4.	Udzielone pożyczki	§ 991	0,00
5.	Lokaty	§ 994	0,00
6.	Wykup papierów wartościowych (obligacji)	§ 982	0,00
7.	Rozchody z tytułu innych rozliczeń	§ 995	0,00

0,00

Lp.	Dział	Rozdział	Nazwa zadania	Kwota dotacji	
				podmiotowa	celowa
I.	Jednostki sektora finansów publicznych				
1	600	60014	Dotacje celowe przekazane dla powiatu na inwestycje i zakupy inwestycyjne realizowane na podstawie porozumień (umów) między jednostkami samorządu terytorialnego	0,00	40 000,00
2	600	60095	Dotacja celowa na zadania realizowane na podstawie porozumień między jednostkami samorządu terytorialnego	0,00	600,00
3	754	75404	Wpłaty jednostek na państwowy fundusz celowy	0,00	45 000,00
4	754	75411	Dotacje celowe przekazane dla powiatu na zadania bieżące realizowane na podstawie porozumień (umów) między jednostkami samorządu terytorialnego	0,00	20 000,00
5	801	80104	Dotacja celowa przekazana gminie na zadania bieżące realizowane na podstawie porozumień (umów) między jednostkami samorządu terytorialnego	0,00	250 000,00
6	801	80110	Dotacja celowa na zadania realizowane na podstawie porozumień między jednostkami samorządu terytorialnego - dotacje na dofinansowanie nauczania religii	0,00	8 400,00
7	851	85154	Dotacja celowa z budżetu dla pozostałych jednostek zaliczanych do sektora finansów publicznych	0,00	50 000,00
8	851	85158	Dotacja celowa na pomoc finansową udzielana między jednostkami samorządu terytorialnego na dofinansowanie własnych zadań bieżących	0,00	100 000,00
9	851	85195	Dotacje celowe z budżetu na finansowanie lub dofinansowanie kosztów realizacji inwestycji i zakupów inwestycyjnych innych jednostek sektora finansów publicznych	0,00	300 000,00

10	900	90095	Dotacja celowa na pomoc finansową udzielana między jednostkami samorządu terytorialnego na dofinansowanie własnych zadań bieżących	0,00	76 000,00
11	921	92116	Dotacja podmiotowa z budżetu dla samorządowej instytucji kultury - Miejska Biblioteka Publiczna	2 459 271,00	50 000,00
12	921	92118	Dotacja podmiotowa z budżetu dla samorządowej instytucji kultury - Muzeum Saturn	1 434 000,00	0,00
Razem				3 893 271,00	940 000,00
II.	Jednostki spoza sektora finansów publicznych				
1.	754	75412	Dotacje celowe z budżetu jst udzielone w trybie art. 221 uofp. na finansowanie lub dofinansowanie zadań zleconych do realizacji organizacjom prowadzącym działalność pożytku publicznego - OSP	0,00	70 000,00
2.	801	80104	Dotacja podmiotowa z budżetu dla niepublicznej jednostki systemu oświaty	400 000,00	0,00
3.	851	85154	Dotacje celowe z budżetu jst udzielone w trybie art. 221 uofp. na finansowanie lub dofinansowanie zadań zleconych do realizacji organizacjom prowadzącym działalność pożytku publicznego - Przeciwdziałanie patologiom społecznym	0,00	150 000,00
4.	852	85205	Dotacje celowe z budżetu jednostki samorządu terytorialnego, udzielone w trybie art. 221 ustawy, na finansowanie lub dofinansowanie zadań zleconych do realizacji organizacjom prowadzącym działalność pożytku publicznego	0,00	79 000,00
5.	852	85295	Dotacje celowe z budżetu jednostki samorządu terytorialnego, udzielone w trybie art. 221 ustawy, na finansowanie lub dofinansowanie zadań zleconych do realizacji organizacjom prowadzącym działalność pożytku publicznego	0,00	28 200,00

6.	854	85495	Dotacje celowe z budżetu jednostki samorządu terytorialnego, udzielone w trybie art. 221 ustawy, na finansowanie lub dofinansowanie zadań zleconych do realizacji organizacjom prowadzącym działalność pożytku publicznego	0,00	20 000,00
7.	900	90005	Dotacje celowe z budżetu na finansowanie lub dofinansowanie kosztów realizacji inwestycji i zakupów inwestycyjnych jednostek niezaliczanych do sektora finansów publicznych	0,00	210 000,00
8.	921	92105	Dotacje celowe z budżetu jst udzielone w trybie art. 221 uoŃp. na finansowanie lub dofinansowanie zadań zleconych do realizacji organizacjom prowadzącym działalność pożytku publicznego - Ochrona dóbr i tradycji lokalnej	0,00	65 000,00
9.	921	92120	Dotacje celowe z budżetu na finansowanie lub dofinansowanie prac remontowych i konserwatorskich obiektów zabytkowych przekazane jednostkom niezaliczanych do sektora finansów publicznych	0,00	220 000,00
10.	926	92695	Dotacje celowe z budżetu jst udzielone w trybie art. 221 uoŃp. na finansowanie lub dofinansowanie zadań zleconych do realizacji organizacjom prowadzącym działalność pożytku publicznego - Upowszechnianie kultury fizycznej i sportu	0,00	440 000,00
Razem				400 000,00	1 282 200,00
				4 293 271,00	2 222 200,00
OGÓŁEM DOTACJE				6 515 471,00	

**UCHWAŁA NR /2018
RADY MIEJSKIEJ W CZELADZI
z dnia 23 maja 2018 roku**

w sprawie: zmiany Wieloletniej Prognozy Finansowej Miasta Czeladź na lata 2018 – 2030

Na podstawie art. 18 ust. 2 pkt 15 ustawy z dnia 8 marca 1990 r. o samorządzie gminnym (tekst jednolity Dz. U. z 2017 roku, poz.1875, z późniejszymi zmianami) oraz art. 226, 227, 228, 229,i art. 230 ust. 1 i 6 ustawy z dnia 27 sierpnia 2009r o finansach publicznych (t.j. Dz. U. z 2017 r., poz. 2077)

Rada Miejska w Czeladzi, uchwała:

§ 1. W uchwale XLVI/577/2017 Rady Miejskiej w Czeladzi z dnia 20 grudnia 2017 roku w sprawie Wieloletniej Prognozy Finansowej Miasta Czeladź na lata 2018 – 2030 dokonać zmian w sposób określony w załączniku do niniejszej uchwały.

§ 2. Przyjmuje się objaśnienia dla wartości przyjętych w § 1

§ 3. Wykonanie uchwały powierza się Burmistrzowi Miasta Czeladź

§ 4. Uchwała wchodzi w życie z dniem podjęcia

OBJAŚNIENIA DO WIELOLETNIEJ PROGNOZY FINANSOWEJ

W Wieloletniej Prognozie Finansowej dokonano zmian wynikających z uchwały w sprawie zmian w budżecie na 2018 rok. Po dokonanych zmianach plan dochodów na dzień 23 maja 2018 roku zamknął się kwotą 168 259 106,47 zł, plan wydatków 172 529 790,01 zł, plan przychodów 8 532 302,48 zł, plan rozchodów 4 261 618,94 zł.

Dostosowano kwoty w Wieloletniej Prognozie Finansowej na lata 2018 - 2030 do uchwalonego budżetu oraz dokonano korekt w Wykazie Przedsięwzięć w następujących pozycjach:

1.1.2.12 Alternatywne źródła energii dla Kopalni Kultury

1.3.2.18 Remonty i budowa dróg

Zgodnie z art. 229 ustawy o finansach publicznych wartości przyjęte w Wieloletniej Prognozie Finansowej i budżecie jednostki samorządu terytorialnego są zgodne co najmniej w zakresie wyniku budżetu i związanych z nim kwot przychodów i rozchodów oraz długu jednostki samorządu terytorialnego.

Wykaz przedsięwzięć do WPF

kwoty w zł

L.p.	Nazwa i cel	Jednostka odpowiedzialna lub koordynująca	Okres realizacji		Łączne nakłady finansowe	Limit 2018	Limit 2019	Limit 2020	Limit 2021	Limit 2022
			Od	Do						
1	Wydatki na przedsięwzięcia-ogółem (1.1+1.2+1.3)				125 307 400,17	50 437 394,18	30 676 668,66	17 955 521,00	7 390 000,00	2 343 000,00
1.a	- wydatki bieżące				2 873 533,07	862 872,18	234 629,66	210 000,00	60 000,00	43 000,00
1.b	- wydatki majątkowe				122 433 867,10	49 574 522,00	30 442 039,00	17 745 521,00	7 330 000,00	2 300 000,00
1.1	Wydatki na programy, projekty lub zadania związane z programami realizowanymi z udziałem środków, o których mowa w art.5 ust.1 pkt 2 i 3 ustawy z dnia 27 sierpnia 2009.r. o finansach publicznych (Dz.U.Nr 157, poz.1240,z późn.zm.), z tego:				76 977 652,68	36 722 751,18	25 136 668,66	12 045 521,00	0,00	0,00
1.1.1	- wydatki bieżące				2 077 533,07	652 872,18	24 629,66	0,00	0,00	0,00
1.1.1.1	Baza produkcji mistrzów -	Szkoła Podstawowa nr 5	2016	2018	275 515,83	63 354,57	0,00	0,00	0,00	0,00
1.1.1.2	ELUSZEK - Program wsparcia rodzicielstwa	MOPS	2016	2018	373 116,44	157 026,09	0,00	0,00	0,00	0,00
1.1.1.3	ERASMUS+ "We are our future" -	Szkoła 2	2016	2018	78 847,77	25 722,66	0,00	0,00	0,00	0,00
1.1.1.4	Rozwińmy skrzydła	Szkoła 1	2016	2018	341 505,05	108 185,31	0,00	0,00	0,00	0,00
1.1.1.5	Stymulacja zmysłów szansą dla lepszego rozwoju dziecka	Szkoła 3	2016	2018	329 428,17	83 018,06	0,00	0,00	0,00	0,00
1.1.1.6	Uczący się nauczyciel dobrze uczy -	Szkoła 2	2016	2018	154 607,87	9 151,04	0,00	0,00	0,00	0,00
1.1.1.7	Teraz Ty! Czeladzki Klub Integracji Społecznej -	MOPS	2017	2018	82 298,12	37 943,10	0,00	0,00	0,00	0,00
1.1.1.8	Każdy ma szansę na sukces -	Szkoła 7	2017	2019	172 291,00	64 650,98	24 629,66	0,00	0,00	0,00
1.1.1.9	Rozwijamy możliwości - niwelujemy bariery -	Szkoła 2	2017	2018	269 922,82	103 820,37	0,00	0,00	0,00	0,00
1.1.2	- wydatki majątkowe				74 900 119,61	36 069 879,00	25 112 039,00	12 045 521,00	0,00	0,00
1.1.2.1	Adaptacja i rozbudowa zabytkowej kamienicy Rynek 22 w Czeladzi na Centrum Aktywności Lokalnej -	MZGK	2016	2019	4 693 664,39	3 711 279,00	832 202,00	0,00	0,00	0,00
1.1.2.2	Aktywizacja gospodarza terenu byłej KWK Saturn - budowa ul.Scheiblera i ul.Biedermana (etap 2) wraz z uzbrojeniem terenu (brownfield) -	MZGK	2016	2019	5 606 900,00	1 368 630,00	4 105 890,00	0,00	0,00	0,00
1.1.2.6	Nowe funkcje społeczno-gospodarcze dla zabytkowej kopalni Saturn w Czeladzi - CUSAL Saturn -	MZGK	2016	2018	3 953 979,61	3 900 000,00	0,00	0,00	0,00	0,00
1.1.2.7	Postindustrialne Centrum Dziedzictwa Górniczego Węglowego w Zagłębiu wraz z zagospodarowaniem terenu -	MZGK	2016	2020	21 101 553,65	6 049 126,00	7 193 947,00	7 395 521,00	0,00	0,00
1.1.2.8	Waloryzacja przyrodnicza starorzeczka w Parku Grabek wraz z ukształtowaniem krajobrazu i strefy przyrodniczej oraz infrastrukturą towarzyszącą	MZGK	2016	2018	11 036 174,96	10 924 239,00	0,00	0,00	0,00	0,00
1.1.2.10	Modernizacja systemu oświetlenia ulicznego na wybranych ulicach gminy Czeladź -	MZGK	2016	2018	1 411 242,00	1 350 000,00	0,00	0,00	0,00	0,00
1.1.2.11	Zintegrowane punkty przesiadkowe ATR w centrum miasta wraz z przedsięwzięciami towarzyszącymi	Urząd Miasta Czeladź	2016	2020	26 600 000,00	8 750 000,00	12 500 000,00	4 650 000,00	0,00	0,00
1.1.2.12	Alternatywne źródła energii dla Kopalni Kultury -	Urząd Miasta Czeladź	2018	2019	496 605,00	16 605,00	480 000,00	0,00	0,00	0,00
1.2	Wydatki na programy, projekty lub zadania związane z umowami partnerstwa publiczno-prywatnego, z tego:				0,00	0,00	0,00	0,00	0,00	0,00
1.2.1	- wydatki bieżące				0,00	0,00	0,00	0,00	0,00	0,00

L.p.	Limit zobowiązań
1	108 802 583,84
1.a	1 410 501,84
1.b	107 392 082,00
1.1	73 904 940,84
1.1.1	677 501,84
1.1.1.1	63 354,57
1.1.1.2	157 026,09
1.1.1.3	25 722,66
1.1.1.4	108 185,31
1.1.1.5	83 018,06
1.1.1.6	9 151,04
1.1.1.7	37 943,10
1.1.1.8	89 280,64
1.1.1.9	103 820,37
1.1.2	73 227 439,00
1.1.2.1	4 543 481,00
1.1.2.2	5 474 520,00
1.1.2.6	3 900 000,00
1.1.2.7	20 638 594,00
1.1.2.8	10 924 239,00
1.1.2.10	1 350 000,00
1.1.2.11	25 900 000,00
1.1.2.12	496 605,00
1.2	0,00
1.2.1	0,00

L.p.	Nazwa i cel	Jednostka odpowiedzialna lub koordynująca	Okres realizacji		Łączne nakłady finansowe	Limit 2018	Limit 2019	Limit 2020	Limit 2021	Limit 2022
			Od	Do						
1.2.2	- wydatki majątkowe				0,00	0,00	0,00	0,00	0,00	0,00
1.3	Wydatki na programy, projekty lub zadania pozostałe (inne niż wymienione w pkt 1.1 i 1.2),z tego				48 329 747,49	13 714 643,00	5 540 000,00	5 910 000,00	7 390 000,00	2 343 000,00
1.3.1	- wydatki bieżące				796 000,00	210 000,00	210 000,00	210 000,00	60 000,00	43 000,00
1.3.1.1	Dosprzętowanie Miejskiego Zarządu Gospodarki Komunalnej -	MZGK	2017	2022	796 000,00	210 000,00	210 000,00	210 000,00	60 000,00	43 000,00
1.3.2	- wydatki majątkowe				47 533 747,49	13 504 643,00	5 330 000,00	5 700 000,00	7 330 000,00	2 300 000,00
1.3.2.1	"Prochownia" - park zabaw -	MZGK	2016	2018	2 249 032,56	1 008 672,00	0,00	0,00	0,00	0,00
1.3.2.2	Basen odkryty -	MOSiR	2016	2021	2 011 417,00	0,00	0,00	1 200 000,00	800 000,00	0,00
1.3.2.3	Budowa parkingów	MZGK	2015	2022	1 672 374,24	516 183,00	300 000,00	100 000,00	100 000,00	100 000,00
1.3.2.4	Dofinansowanie służby zdrowia	Urząd Miasta Czeladź	2016	2018	360 000,00	300 000,00	0,00	0,00	0,00	0,00
1.3.2.5	Doposażenie szkół i przedszkoli	Urząd Miasta Czeladź	2016	2021	535 248,84	100 000,00	100 000,00	100 000,00	100 000,00	0,00
1.3.2.6	Dosprzętowanie MZGK	MZGK	2015	2019	940 274,50	0,00	300 000,00	0,00	0,00	0,00
1.3.2.8	Modernizacja Domu Ludowego -	Urząd Miasta Czeladź	2018	2021	4 100 000,00	0,00	100 000,00	1 000 000,00	3 000 000,00	0,00
1.3.2.10	Monitoring miasta -	Urząd Miasta Czeladź	2016	2019	506 627,97	150 000,00	150 000,00	0,00	0,00	0,00
1.3.2.11	Plac Piłsudskiego -	MZGK	2016	2018	1 559 298,99	500 000,00	0,00	0,00	0,00	0,00
1.3.2.12	Place zabaw oraz mała architektura	MZGK	2015	2019	1 049 553,82	300 000,00	100 000,00	0,00	0,00	0,00
1.3.2.14	Przetok	Urząd Miasta Czeladź	2016	2021	2 000 000,00	0,00	0,00	1 000 000,00	1 000 000,00	0,00
1.3.2.16	Remonty i budowa chodników	MZGK	2015	2021	1 944 304,07	1 000 000,00	100 000,00	100 000,00	100 000,00	0,00
1.3.2.17	Remont stadionu Górnika -	MOSiR	2015	2019	2 098 294,00	600 000,00	1 450 000,00	0,00	0,00	0,00
1.3.2.18	Remonty i budowa dróg	MZGK	2013	2022	12 716 945,38	4 611 039,00	1 000 000,00	1 000 000,00	1 000 000,00	1 000 000,00
1.3.2.19	Uzbrojenie terenów pod budownictwo	MZGK	2015	2022	4 680 214,13	260 000,00	1 000 000,00	1 000 000,00	1 000 000,00	1 000 000,00
1.3.2.20	Zakup nieruchomości	Urząd Miasta Czeladź	2015	2022	5 437 116,99	1 138 749,00	200 000,00	200 000,00	200 000,00	200 000,00
1.3.2.21	Zakupy dla Policji	Urząd Miasta Czeladź	2015	2021	140 000,00	20 000,00	30 000,00	0,00	30 000,00	0,00
1.3.2.22	Remont stadionu CKS -	MOSiR	2015	2020	3 533 045,00	3 000 000,00	500 000,00	0,00	0,00	0,00

L.p.	Limit zobowiązań
1.2.2	0,00
1.3	34 897 643,00
1.3.1	733 000,00
1.3.1.1	733 000,00
1.3.2	34 164 643,00
1.3.2.1	1 008 672,00
1.3.2.2	2 000 000,00
1.3.2.3	1 116 183,00
1.3.2.4	300 000,00
1.3.2.5	400 000,00
1.3.2.6	300 000,00
1.3.2.8	4 100 000,00
1.3.2.10	300 000,00
1.3.2.11	500 000,00
1.3.2.12	400 000,00
1.3.2.14	2 000 000,00
1.3.2.16	1 300 000,00
1.3.2.17	2 050 000,00
1.3.2.18	8 611 039,00
1.3.2.19	4 260 000,00
1.3.2.20	1 938 749,00
1.3.2.21	80 000,00
1.3.2.22	3 500 000,00

Wieloletnia Prognoza Finansowa 1)

Zalacznik nr 1

Wyszczególnienie	Dochody ogółem ^x	z tego:									
		Dochody bieżące ^x	w tym:						Dochody majątkowe ^x	w tym:	
			dochody z tytułu udziału we wpływach z podatku dochodowego od osób fizycznych	dochody z tytułu udziału we wpływach z podatku dochodowego od osób prawnych	Podatki i opłaty ³⁾	w tym: z podatku od nieruchomości	z subwencji ogólnej	z tytułu dotacji i środków przeznaczonych na cele bieżące		ze sprzedaży majątku ^x	z tytułu dotacji oraz środków przeznaczonych na inwestycje
Lp	1	1.1	1.1.1	1.1.2	1.1.3	1.1.3.1	1.1.4	1.1.5	1.2	1.2.1	1.2.2
2018	168 259 106,47	124 418 539,30	32 605 811,00	1 700 000,00	41 342 055,62	22 153 083,00	17 028 394,00	24 633 083,22	43 840 567,17	18 011 348,17	25 402 219,00
2019	150 610 037,21	118 753 000,00	33 600 000,00	1 800 000,00	31 914 000,00	22 818 000,00	17 201 498,00	23 668 000,00	31 857 037,21	13 850 597,21	17 683 440,00
2020	138 363 563,01	122 316 000,00	34 608 000,00	1 900 000,00	33 030 000,00	23 502 000,00	17 451 498,00	23 768 000,00	16 047 563,01	6 165 705,01	9 881 858,00
2021	129 375 333,00	125 986 000,00	35 646 240,00	2 000 000,00	34 187 000,00	24 207 000,00	17 701 498,00	23 868 000,00	3 389 333,00	2 639 333,00	750 000,00
2022	129 136 000,00	129 136 000,00	0,00	0,00	0,00	0,00	0,00	0,00	0,00	0,00	0,00
2023	132 364 000,00	132 364 000,00	0,00	0,00	0,00	0,00	0,00	0,00	0,00	0,00	0,00
2024	135 673 000,00	135 673 000,00	0,00	0,00	0,00	0,00	0,00	0,00	0,00	0,00	0,00
2025	139 065 000,00	139 065 000,00	0,00	0,00	0,00	0,00	0,00	0,00	0,00	0,00	0,00
2026	142 542 000,00	142 542 000,00	0,00	0,00	0,00	0,00	0,00	0,00	0,00	0,00	0,00
2027	146 105 000,00	146 105 000,00	0,00	0,00	0,00	0,00	0,00	0,00	0,00	0,00	0,00
2028	149 757 000,00	149 757 000,00	0,00	0,00	0,00	0,00	0,00	0,00	0,00	0,00	0,00
2029	153 501 000,00	153 501 000,00	0,00	0,00	0,00	0,00	0,00	0,00	0,00	0,00	0,00
2030	156 571 000,00	156 571 000,00	0,00	0,00	0,00	0,00	0,00	0,00	0,00	0,00	0,00

1) Wzór może być stosowany także w układzie pionowym, w którym poszczególne pozycje są przedstawione w kolumnach, a lata w wierszach.

2) Zgodnie z art. 227 ustawy z dnia 27 sierpnia 2009 r. o finansach publicznych (Dz. U. z 2013 r. poz. 885 z póź. zm.) zwanej dalej „ustawą”, wieloletnia prognoza finansowa obejmuje okres roku budżetowego oraz co najmniej trzech kolejnych lat. W sytuacji dłuższego okresu prognozowania finansowego wzór stosuje się także dla lat wykraczających poza minimalny (4 letni) okres prognozy, wynikający z art. 227 ustawy.

3) W pozycji wykazuje się kwoty wszystkich podatków i opłat pobieranych przez jednostki samorządu terytorialnego, a nie tylko podatków i opłat lokalnych.

Wyszczególnienie	Wydatki ogółem ^X	z tego:								Wydatki majątkowe ^X
		Wydatki bieżące ^X	w tym:					w tym:		
			z tytułu poręczeń i gwarancji ^X	w tym:		wydatki na obsługę długu ^X	w tym:			
				gwarancje i poręczenia podlegające wyłączeniu z limitu spłaty zobowiązań, o którym mowa w art. 243 ustawy ^X	na spłatę przejętych zobowiązań samodzielnego publicznego zakładu opieki zdrowotnej przekształconego na zasadach określonych w przepisach o działalności leczniczej, w wysokości w jakiej nie podlegają sfinansowaniu dotacją z budżetu państwa ⁴⁾		odsetki i dyskonto określone w art. 243 ust. 1 ustawy ^X	odsetki i dyskonto podlegające wyłączeniu z limitu spłaty zobowiązań, o którym mowa w art. 243 ustawy, w terminie nie dłuższym niż 90 dni po zakończeniu programu, projektu lub zadania i otrzymaniu refundacji z tych środków (bez odsetek i dyskonta od zobowiązań na wkład krajowy) ^X	odsetki i dyskonto podlegające wyłączeniu z limitu spłaty zobowiązań, o którym mowa w art. 243 ustawy, z tytułu zobowiązań zaciągniętych na wkład krajowy ^X	
2.1	2.1.1	2.1.1.1	2.1.2	2.1.3	2.1.3.1	2.1.3.1.1	2.1.3.1.2	2.2		
Lp	2	2.1	2.1.1	2.1.1.1	2.1.2	2.1.3	2.1.3.1	2.1.3.1.1	2.1.3.1.2	2.2
2018	172 529 790,01	118 944 250,78	24 973,00	0,00	0,00	1 050 400,00	1 011 400,00	0,00	0,00	53 585 539,23
2019	146 889 039,00	116 447 000,00	1 947,00	0,00	x	940 000,00	940 000,00	0,00	0,00	30 442 039,00
2020	135 357 521,00	117 612 000,00	0,00	0,00	x	835 000,00	835 000,00	0,00	0,00	17 745 521,00
2021	127 294 000,00	119 964 000,00	0,00	0,00	x	760 000,00	760 000,00	0,00	0,00	7 330 000,00
2022	126 786 008,00	122 963 000,00	0,00	0,00	x	858 000,00	858 000,00	0,00	0,00	3 823 008,00
2023	129 614 008,00	126 037 000,00	0,00	0,00	x	650 000,00	650 000,00	0,00	0,00	3 577 008,00
2024	132 823 008,00	129 188 000,00	0,00	0,00	x	565 000,00	565 000,00	0,00	0,00	3 635 008,00
2025	136 015 008,00	132 418 000,00	0,00	0,00	x	483 000,00	483 000,00	0,00	0,00	3 597 008,00
2026	139 492 008,00	135 728 000,00	0,00	0,00	x	395 000,00	395 000,00	0,00	0,00	3 764 008,00
2027	142 755 008,00	139 121 000,00	0,00	0,00	x	310 000,00	310 000,00	0,00	0,00	3 634 008,00
2028	146 407 008,00	142 599 000,00	0,00	0,00	x	211 000,00	211 000,00	0,00	0,00	3 808 008,00
2029	149 950 896,00	146 164 000,00	0,00	0,00	x	114 000,00	114 000,00	0,00	0,00	3 786 896,00
2030	156 171 000,00	149 087 000,00	0,00	0,00	x	15 000,00	15 000,00	0,00	0,00	7 084 000,00

4) W pozycji wykazuje się kwoty dla lat budżetowych 2013-2018.

Wyszczególnienie	Wynik budżetu ^x	Przychody budżetu ^x	z tego:							
			Nadwyżka budżetowa z lat ubiegłych ^x	w tym:	Wolne środki, o których mowa w art. 217 ust.2 pkt 6 ustawy ^x	w tym:	Kredyty, pożyczki, emisja papierów wartościowych ^x	w tym:	Inne przychody niezwiązane z zaciągnięciem długu ^{5) x}	w tym:
				na pokrycie deficytu budżetu ^x		na pokrycie deficytu budżetu ^x		na pokrycie deficytu budżetu ^x		na pokrycie deficytu budżetu ^x
Lp	3	4	4.1	4.1.1	4.2	4.2.1	4.3	4.3.1	4.4	4.4.1
2018	-4 270 683,54	8 532 302,48	0,00	0,00	3 532 302,48	3 532 302,48	5 000 000,00	738 381,06	0,00	0,00
2019	3 720 998,21	0,00	0,00	0,00	0,00	0,00	0,00	0,00	0,00	0,00
2020	3 006 042,01	0,00	0,00	0,00	0,00	0,00	0,00	0,00	0,00	0,00
2021	2 081 333,00	0,00	0,00	0,00	0,00	0,00	0,00	0,00	0,00	0,00
2022	2 349 992,00	0,00	0,00	0,00	0,00	0,00	0,00	0,00	0,00	0,00
2023	2 749 992,00	0,00	0,00	0,00	0,00	0,00	0,00	0,00	0,00	0,00
2024	2 849 992,00	0,00	0,00	0,00	0,00	0,00	0,00	0,00	0,00	0,00
2025	3 049 992,00	0,00	0,00	0,00	0,00	0,00	0,00	0,00	0,00	0,00
2026	3 049 992,00	0,00	0,00	0,00	0,00	0,00	0,00	0,00	0,00	0,00
2027	3 349 992,00	0,00	0,00	0,00	0,00	0,00	0,00	0,00	0,00	0,00
2028	3 349 992,00	0,00	0,00	0,00	0,00	0,00	0,00	0,00	0,00	0,00
2029	3 550 104,00	0,00	0,00	0,00	0,00	0,00	0,00	0,00	0,00	0,00
2030	400 000,00	0,00	0,00	0,00	0,00	0,00	0,00	0,00	0,00	0,00

5) W pozycji wykazuje się w szczególności kwoty przychodów z tytułu prywatyzacji majątku oraz spłaty pożyczek udzielonych ze środków jednostki.

Wyszczególnienie	Rozchody budżetu ^X	z tego:					Inne rozchody niezwiązane ze spłatą długu	Kwota długu ^X	Kwota zobowiązań wynikających z przejęcia przez jednostkę samorządu terytorialnego zobowiązań po likwidowanych i przekształcanych jednostkach zaliczanych do sektora finansów publicznych	Relacja zrównoważenia wydatków bieżących, o której mowa w art. 242 ustawy	
		Splaty rat kapitałowych kredytów i pożyczek oraz wykup papierów wartościowych ^X	w tym:			Kwota zobowiązań wynikających z przejęcia przez jednostkę samorządu terytorialnego zobowiązań po likwidowanych i przekształcanych jednostkach zaliczanych do sektora finansów publicznych				Różnica między dochodami bieżącymi a wydatkami bieżącymi	Różnica między dochodami bieżącymi, skorygowanymi o środki ⁷⁾ , a wydatkami bieżącymi, pomniejszonymi o wydatki ⁸⁾
			łączna kwota przypadających na dany rok kwot ustawowych wyłączeń z limitu spłaty zobowiązań, o którym mowa w art. 243 ustawy ^X	z tego:							
				kwota przypadających na dany rok kwot ustawowych wyłączeń określonych w art. 243 ust. 3 ustawy ^X	kwota przypadających na dany rok kwot ustawowych wyłączeń określonych w art. 243 ust. 3a ustawy ^X						
Lp	5	5.1	5.1.1	5.1.1.1	5.1.1.2	5.1.1.3	5.2	6	7	8.1	8.2
2018	4 261 618,94	4 261 618,94	0,00	0,00	0,00	0,00	0,00	33 508 421,22	0,00	5 474 288,52	9 006 591,00
2019	3 720 998,21	3 720 998,21	0,00	0,00	0,00	0,00	0,00	29 787 423,01	0,00	2 306 000,00	2 306 000,00
2020	3 006 042,01	3 006 042,01	0,00	0,00	0,00	0,00	0,00	26 781 381,00	0,00	4 704 000,00	4 704 000,00
2021	2 081 333,00	2 081 333,00	0,00	0,00	0,00	0,00	0,00	24 700 048,00	0,00	6 022 000,00	6 022 000,00
2022	2 349 992,00	2 349 992,00	0,00	0,00	0,00	0,00	0,00	22 350 056,00	0,00	6 173 000,00	6 173 000,00
2023	2 749 992,00	2 749 992,00	0,00	0,00	0,00	0,00	0,00	19 600 064,00	0,00	6 327 000,00	6 327 000,00
2024	2 849 992,00	2 849 992,00	0,00	0,00	0,00	0,00	0,00	16 750 072,00	0,00	6 485 000,00	6 485 000,00
2025	3 049 992,00	3 049 992,00	0,00	0,00	0,00	0,00	0,00	13 700 080,00	0,00	6 647 000,00	6 647 000,00
2026	3 049 992,00	3 049 992,00	0,00	0,00	0,00	0,00	0,00	10 650 088,00	0,00	6 814 000,00	6 814 000,00
2027	3 349 992,00	3 349 992,00	0,00	0,00	0,00	0,00	0,00	7 300 096,00	0,00	6 984 000,00	6 984 000,00
2028	3 349 992,00	3 349 992,00	0,00	0,00	0,00	0,00	0,00	3 950 104,00	0,00	7 158 000,00	7 158 000,00
2029	3 550 104,00	3 550 104,00	0,00	0,00	0,00	0,00	0,00	400 000,00	0,00	7 337 000,00	7 337 000,00
2030	400 000,00	400 000,00	0,00	0,00	0,00	0,00	0,00	0,00	0,00	7 484 000,00	7 484 000,00

6) W pozycji wykazuje się w szczególności wyłączenia wynikające z art. 36 ustawy z dnia 7 grudnia 2012 r. o zmianie niektórych ustaw w związku z realizacją ustawy budżetowej (Dz.U. poz. 1456 oraz z 2013 r. poz. 1199) oraz kwoty wykupu obligacji przychodowych.

7) Skorygowanie o środki określone w przepisach dotyczy w szczególności powiększenia o nadwyżkę budżetową z lat ubiegłych, zgodnie z art. 242 ustawy.

8) Pomniejszenie wydatków bieżących, zgodnie z art. 36 ust. 1 pkt 1 ustawy z dnia 7 grudnia 2012 r. o zmianie niektórych ustaw w związku z realizacją ustawy budżetowej, dotyczy lat 2013-2015.

Wyszczególnienie	Wskaźnik spłaty zobowiązań								
	Wskaźnik planowanej łącznej kwoty spłaty zobowiązań, o której mowa w art. 243 ust. 1 ustawy, do dochodów, bez uwzględnienia zobowiązań związku współtworzonego przez jednostkę samorządu terytorialnego i bez uwzględnienia ustawowych wyłączeń przypadających na dany rok ^x	Wskaźnik planowanej łącznej kwoty spłaty zobowiązań, o której mowa w art. 243 ust. 1 ustawy, do dochodów, bez uwzględnienia zobowiązań związku współtworzonego przez jednostkę samorządu terytorialnego, po uwzględnieniu ustawowych wyłączeń przypadających na dany rok ^x	Kwota zobowiązań związku współtworzonego przez jednostkę samorządu terytorialnego przypadających do spłaty w danym roku budżetowym, podlegająca doliczeniu zgodnie z art. 244 ustawy ^x	Wskaźnik planowanej łącznej kwoty spłaty zobowiązań, o której mowa w art. 243 ust. 1 ustawy, do dochodów, po uwzględnieniu zobowiązań związku współtworzonego przez jednostkę samorządu terytorialnego oraz po uwzględnieniu ustawowych wyłączeń przypadających na dany rok ^x	Wskaźnik dochodów bieżących powiększonych o dochody ze sprzedaży majątku oraz pomniejszonych o wydatki bieżące, do dochodów budżetu, ustalony dla danego roku (wskaźnik jednoroczny) ^x	Dopuszczalny wskaźnik spłaty zobowiązań określony w art. 243 ustawy, po uwzględnieniu ustawowych wyłączeń ⁹⁾ , obliczony w oparciu o plan 3 kwartału roku poprzedzającego pierwszy rok prognozy (wskaźnik ustalony w oparciu o średnią arytmetyczną z 3 poprzednich lat) ^x	Dopuszczalny wskaźnik spłaty zobowiązań określony w art. 243 ustawy, po uwzględnieniu ustawowych wyłączeń, obliczony w oparciu o wykonanie roku poprzedzającego pierwszy rok prognozy (wskaźnik ustalony w oparciu o średnią arytmetyczną z 3 poprzednich lat) ^x	Informacja o spełnieniu wskaźnika spłaty zobowiązań określonego w art. 243 ustawy, po uwzględnieniu zobowiązań związku współtworzonego przez jednostkę samorządu terytorialnego oraz po uwzględnieniu ustawowych wyłączeń, obliczonego w oparciu o plan 3 kwartałów roku poprzedzającego rok budżetowy ^x	Informacja o spełnieniu wskaźnika spłaty zobowiązań określonego w art. 243 ustawy, po uwzględnieniu zobowiązań związku współtworzonego przez jednostkę samorządu terytorialnego oraz po uwzględnieniu ustawowych wyłączeń, obliczonego w oparciu o wykonanie roku poprzedzającego rok budżetowy ^x
Lp	9.1	9.2	9.3	9.4	9.5	9.6	9.6.1	9.7	9.7.1
2018	3,15%	3,15%	0,00	3,15%	13,96%	10,45%	10,96%	TAK	TAK
2019	3,10%	3,10%	0,00	3,10%	10,73%	11,35%	11,86%	TAK	TAK
2020	2,78%	2,78%	0,00	2,78%	7,86%	11,21%	11,71%	TAK	TAK
2021	2,20%	2,20%	0,00	2,20%	6,69%	10,85%	10,85%	TAK	TAK
2022	2,48%	2,48%	0,00	2,48%	4,78%	8,43%	8,43%	TAK	TAK
2023	2,57%	2,57%	0,00	2,57%	4,78%	6,44%	6,44%	TAK	TAK
2024	2,52%	2,52%	0,00	2,52%	4,78%	5,42%	5,42%	TAK	TAK
2025	2,54%	2,54%	0,00	2,54%	4,78%	4,78%	4,78%	TAK	TAK
2026	2,42%	2,42%	0,00	2,42%	4,78%	4,78%	4,78%	TAK	TAK
2027	2,51%	2,51%	0,00	2,51%	4,78%	4,78%	4,78%	TAK	TAK
2028	2,38%	2,38%	0,00	2,38%	4,78%	4,78%	4,78%	TAK	TAK
2029	2,39%	2,39%	0,00	2,39%	4,78%	4,78%	4,78%	TAK	TAK
2030	0,27%	0,27%	0,00	0,27%	4,78%	4,78%	4,78%	TAK	TAK

9) W pozycji wykazuje się w szczególności wyłączenia wynikające z art. 36 ustawy z dnia 7 grudnia 2012 r. o zmianie niektórych ustaw w związku z realizacją ustawy budżetowej oraz wyłączenia związane z emisją obligacji przychodowych. Identyczne wyłączenia dotyczą pozycji 9.6.1.

Wyszczególnienie	Przeznaczenie prognozowanej nadwyżki budżetowej 10)	Informacje uzupełniające o wybranych rodzajach wydatków budżetowych										
		w tym na:						z tego:		Wydatki inwestycyjne kontynuowane 12)	Nowe wydatki inwestycyjne 13)	Wydatki majątkowe w formie dotacji
		Splaty kredytów, pożyczek i wykup papierów wartościowych	Wydatki bieżące na wynagrodzenia i składki od nich naliczane	Wydatki związane z funkcjonowaniem organów jednostki samorządu terytorialnego 11)	Wydatki objęte limitem, o którym mowa w art. 226 ust. 3 pkt 4 ustawy	bieżące	majątkowe					
Lp	10	10.1	11.1	11.2	11.3	11.3.1	11.3.2	11.4	11.5	11.6		
2018	0,00	0,00	48 251 169,51	10 597 649,00	50 437 394,18	862 872,18	49 574 522,00	49 350 917,00	4 011 017,23	640 000,00		
2019	3 720 998,21	3 720 998,21	47 956 000,00	10 704 000,00	30 676 668,66	234 629,66	30 442 039,00	29 862 039,00	100 000,00	0,00		
2020	3 006 042,01	3 006 042,01	48 436 000,00	10 811 000,00	17 955 521,00	210 000,00	17 745 521,00	16 645 521,00	1 100 000,00	0,00		
2021	2 081 333,00	2 081 333,00	48 920 000,00	10 919 110,00	7 390 000,00	60 000,00	7 330 000,00	3 330 000,00	4 000 000,00	0,00		
2022	2 349 992,00	2 349 992,00	0,00	0,00	2 343 000,00	43 000,00	2 300 000,00	2 300 000,00	1 523 008,00	0,00		
2023	2 749 992,00	2 749 992,00	0,00	0,00	0,00	0,00	0,00	0,00	0,00	0,00		
2024	2 849 992,00	2 849 992,00	0,00	0,00	0,00	0,00	0,00	0,00	0,00	0,00		
2025	3 049 992,00	3 049 992,00	0,00	0,00	0,00	0,00	0,00	0,00	0,00	0,00		
2026	3 049 992,00	3 049 992,00	0,00	0,00	0,00	0,00	0,00	0,00	0,00	0,00		
2027	3 349 992,00	3 349 992,00	0,00	0,00	0,00	0,00	0,00	0,00	0,00	0,00		
2028	3 349 992,00	3 349 992,00	0,00	0,00	0,00	0,00	0,00	0,00	0,00	0,00		
2029	3 550 104,00	3 550 104,00	0,00	0,00	0,00	0,00	0,00	0,00	0,00	0,00		
2030	400 000,00	400 000,00	0,00	0,00	0,00	0,00	0,00	0,00	0,00	0,00		

10) Przeznaczenie nadwyżki budżetowej, inne niż splaty kredytów, pożyczek i wykup papierów wartościowych, wymaga określenia w objaśnieniach do wieloletniej prognozy finansowej.

11) W pozycji wykazuje się kwoty wydatków w ramach zadań własnych klasyfikowanych w dziale 750- Administracja publiczna w rozdziałach właściwych dla organów i urzędów jednostki samorządu terytorialnego (rozdziały od 750117 do 75023).

12) W pozycji wykazuje się wartość inwestycji rozpoczętych co najmniej w poprzednim roku budżetowym, którego dotyczy kolumna.

13) W pozycji wykazuje się wartość nowych inwestycji, które planuje się rozpocząć w roku, którego dotyczy kolumna.

Wyszczególnienie	Finansowanie programów, projektów lub zadań realizowanych z udziałem środków, o których mowa w art. 5 ust. 1 pkt 2 i 3 ustawy									
	Dochody bieżące na programy, projekty lub zadania finansowane z udziałem środków, o których mowa w art. 5 ust. 1 pkt 2 i 3 ustawy	w tym:		Dochody majątkowe na programy, projekty lub zadania finansowane z udziałem środków, o których mowa w art. 5 ust. 1 pkt 2 i 3 ustawy	w tym:		Wydatki bieżące na programy, projekty lub zadania finansowane z udziałem środków, o których mowa w art. 5 ust. 1 pkt 2 i 3 ustawy	w tym:	Wydatki bieżące na realizację programu, projektu lub zadania wynikające wyłącznie z zawartych umów z podmiotem dysponującym środkami, o których mowa w art. 5 ust. 1 pkt 2 ustawy	
		środki określone w art. 5 ust. 1 pkt 2 ustawy	w tym:		środki określone w art. 5 ust. 1 pkt 2 ustawy	w tym:				finansowane środkami określonymi w art. 5 ust. 1 pkt 2 ustawy
			środki określone w art. 5 ust. 1 pkt 2 ustawy wynikające wyłącznie z zawartych umów na realizację programu, projektu lub zadania 14)			środki określone w art. 5 ust. 1 pkt 2 ustawy wynikające wyłącznie z zawartych umów na realizację programu, projektu lub zadania				
Lp	12.1	12.1.1	12.1.1.1	12.2	12.2.1	12.2.1.1	12.3	12.3.1	12.3.2	
2018	528 396,86	528 396,86	528 396,86	22 912 796,00	22 912 796,00	9 187 093,00	652 872,18	652 872,18	652 872,18	
2019	24 630,66	24 630,66	24 630,66	17 659 180,00	17 659 180,00	345 903,00	24 630,66	24 630,66	24 630,66	
2020	0,00	0,00	0,00	8 741 517,00	8 741 517,00	0,00	0,00	0,00	0,00	
2021	0,00	0,00	0,00	0,00	0,00	0,00	0,00	0,00	0,00	
2022	0,00	0,00	0,00	0,00	0,00	0,00	0,00	0,00	0,00	
2023	0,00	0,00	0,00	0,00	0,00	0,00	0,00	0,00	0,00	
2024	0,00	0,00	0,00	0,00	0,00	0,00	0,00	0,00	0,00	
2025	0,00	0,00	0,00	0,00	0,00	0,00	0,00	0,00	0,00	
2026	0,00	0,00	0,00	0,00	0,00	0,00	0,00	0,00	0,00	
2027	0,00	0,00	0,00	0,00	0,00	0,00	0,00	0,00	0,00	
2028	0,00	0,00	0,00	0,00	0,00	0,00	0,00	0,00	0,00	
2029	0,00	0,00	0,00	0,00	0,00	0,00	0,00	0,00	0,00	
2030	0,00	0,00	0,00	0,00	0,00	0,00	0,00	0,00	0,00	

14) W pozycji 12.1.1.1, 12.2.1.1, 12.3.2, 12.4.2., 12.5.1, 12.6.1, 12.7.1 oraz 12.8.1. wykazuje się wyłącznie kwoty wynikające z umów na realizację programu, projektu lub zadania zawartych na dzień uchwalenia prognozy, a nieplanowanych do zawarcia w okresie prognozy.

Wyszczególnienie	Wydatki majątkowe na programy, projekty lub zadania finansowane z udziałem środków, o których mowa w art. 5 ust. 1 pkt 2 i 3 ustawy	w tym:	Wydatki majątkowe na realizację programu, projektu lub zadania wynikające wyłącznie z zawartych umów z podmiotem dysponującym środkami, o których mowa w art. 5 ust. 1 pkt 2 ustawy	Wydatki na wkład krajowy w związku z umową na realizację programu, projektu lub zadania finansowanego z udziałem środków, o których mowa w art. 5 ust. 1 pkt 2 ustawy bez względu na stopień finansowania tymi środkami	w tym:	Wydatki na wkład krajowy w związku z zawartą po dniu 1 stycznia 2013 r. umową na realizację programu, projektu lub zadania finansowanego w co najmniej 60% środkami, o których mowa w art. 5 ust. 1 pkt 2 ustawy 15)	w tym:	Przychody z tytułu kredytów, pożyczek, emisji papierów wartościowych powstające w związku z umową na realizację programu, projektu lub zadania finansowanego z udziałem środków, o których mowa w art. 5 ust. 1 pkt 2 ustawy bez względu na stopień finansowania tymi środkami	w tym:
		finansowane środkami określonymi w art. 5 ust. 1 pkt 2 ustawy			w związku z już zawartą umową na realizację programu, projektu lub zadania		w związku z już zawartą umową na realizację programu, projektu lub zadania		w związku z już zawartą umową na realizację programu, projektu lub zadania
Lp	12.4	12.4.1	12.4.2	12.5	12.5.1	12.6	12.6.1	12.7	12.7.1
2018	36 069 879,00	36 053 274,00	19 885 518,00	13 190 480,00	10 098 425,00	26 280 547,00	10 098 425,00	0,00	0,00
2019	25 112 039,00	24 632 039,00	832 202,00	6 808 760,00	139 839,00	6 808 760,00	139 839,00	0,00	0,00
2020	12 045 521,00	12 045 521,00	0,00	3 304 004,00	0,00	3 304 004,00	0,00	0,00	0,00
2021	0,00	0,00	0,00	0,00	0,00	0,00	0,00	0,00	0,00
2022	0,00	0,00	0,00	0,00	0,00	0,00	0,00	0,00	0,00
2023	0,00	0,00	0,00	0,00	0,00	0,00	0,00	0,00	0,00
2024	0,00	0,00	0,00	0,00	0,00	0,00	0,00	0,00	0,00
2025	0,00	0,00	0,00	0,00	0,00	0,00	0,00	0,00	0,00
2026	0,00	0,00	0,00	0,00	0,00	0,00	0,00	0,00	0,00
2027	0,00	0,00	0,00	0,00	0,00	0,00	0,00	0,00	0,00
2028	0,00	0,00	0,00	0,00	0,00	0,00	0,00	0,00	0,00
2029	0,00	0,00	0,00	0,00	0,00	0,00	0,00	0,00	0,00
2030	0,00	0,00	0,00	0,00	0,00	0,00	0,00	0,00	0,00

15) Przez program, projekt lub zadanie finansowane w co najmniej 60% środkami, o których mowa w art. 5 ust. 1 pkt 2 ustawy, należy rozumieć także taki program, projekt lub zadanie przynoszące dochód, dla których poziom finansowania ze środków, o których mowa w art. 5 ust. 1 pkt 2 ustawy, ustala się po odliczeniu zdyskontowanego dochodu obliczanego zgodnie z przepisami Unii Europejskiej dotyczącymi takiego programu, projektu lub zadania.

Wyszczególnienie	Kwoty dotyczące przejęcia i spłaty zobowiązań po samodzielnych publicznych zakładach opieki zdrowotnej oraz pokrycia ujemnego wyniku								
	Przychody z tytułu kredytów, pożyczek, emisji papierów wartościowych powstające w związku z zawartą po dniu 1 stycznia 2013 r. umową na realizację programu, projektu lub zadania finansowanego w co najmniej 60% środkami, o których mowa w art. 5 ust. 1 pkt 2 ustawy	w tym:	Kwota zobowiązań wynikających z przejęcia przez jednostkę samorządu terytorialnego zobowiązań po likwidowanych i przekształcanych samodzielnych zakładach opieki zdrowotnej	Dochody budżetowe z tytułu dotacji celowej z budżetu państwa, o której mowa w art. 196 ustawy z dnia 15 kwietnia 2011 r. o działalności leczniczej (Dz. U. z 2013 r. poz. 217, z późn. zm.)	Wysokość zobowiązań podlegających umorzeniu, o którym mowa w art. 190 ustawy o działalności leczniczej	Wydatki na spłatę przyjętych zobowiązań publicznego zakładu opieki zdrowotnej przekształconego na zasadach określonych w przepisach o działalności leczniczej	Wydatki na spłatę przyjętych zobowiązań publicznego zakładu opieki zdrowotnej likwidowanego na zasadach określonych w przepisach o działalności leczniczej	Wydatki na spłatę zobowiązań publicznego zakładu opieki zdrowotnej przyjętych do końca 2011 r. na podstawie przepisów o zakładach opieki zdrowotnej	Wydatki bieżące na pokrycie ujemnego wyniku finansowego publicznego zakładu opieki zdrowotnej
		w związku z już zawartą umową na realizację programu, projektu lub zadania							
Lp	12.8	12.8.1	13.1	13.2	13.3	13.4	13.5	13.6	13.7
2018	0,00	0,00	0,00	0,00	0,00	0,00	0,00	0,00	0,00
2019	0,00	0,00	0,00	0,00	0,00	0,00	0,00	0,00	0,00
2020	0,00	0,00	0,00	0,00	0,00	0,00	0,00	0,00	0,00
2021	0,00	0,00	0,00	0,00	0,00	0,00	0,00	0,00	0,00
2022	0,00	0,00	0,00	0,00	0,00	0,00	0,00	0,00	0,00
2023	0,00	0,00	0,00	0,00	0,00	0,00	0,00	0,00	0,00
2024	0,00	0,00	0,00	0,00	0,00	0,00	0,00	0,00	0,00
2025	0,00	0,00	0,00	0,00	0,00	0,00	0,00	0,00	0,00
2026	0,00	0,00	0,00	0,00	0,00	0,00	0,00	0,00	0,00
2027	0,00	0,00	0,00	0,00	0,00	0,00	0,00	0,00	0,00
2028	0,00	0,00	0,00	0,00	0,00	0,00	0,00	0,00	0,00
2029	0,00	0,00	0,00	0,00	0,00	0,00	0,00	0,00	0,00
2030	0,00	0,00	0,00	0,00	0,00	0,00	0,00	0,00	0,00

Wyszczególnienie	Dane uzupełniające o długi i jego spłacie						
	Spłaty rat kapitałowych oraz wykup papierów wartościowych, o których mowa w pkt. 5.1., wynikające wyłącznie z tytułu zobowiązań już zaciągniętych ^X	Kwota długu, którego planowana spłata dokona się z wydatków budżetu ^X	Wydatki zmniejszające dług ^X	w tym:			Wynik operacji niekasowych wpływających na kwotę długu (m.in. umorzenia, różnice kursowe) ^X
				spłata zobowiązań wymagalnych z lat poprzednich, innych niż w poz. 14.3.3 ^X	związane z umowami zaliczanymi do tytułów dłużnych wliczanych do państwowego długu publicznego ^X	wypłaty z tytułu wymagalnych poręczeń i gwarancji ^X	
Lp	14.1	14.2	14.3	14.3.1	14.3.2	14.3.3	14.4
2018	4 261 618,94	0,00	0,00	0,00	0,00	0,00	0,00
2019	3 720 998,21	0,00	0,00	0,00	0,00	0,00	0,00
2020	3 006 042,01	0,00	0,00	0,00	0,00	0,00	0,00
2021	2 081 333,00	0,00	0,00	0,00	0,00	0,00	0,00
2022	2 349 992,00	0,00	0,00	0,00	0,00	0,00	0,00
2023	2 749 992,00	0,00	0,00	0,00	0,00	0,00	0,00
2024	2 849 992,00	0,00	0,00	0,00	0,00	0,00	0,00
2025	3 049 992,00	0,00	0,00	0,00	0,00	0,00	0,00
2026	3 049 992,00	0,00	0,00	0,00	0,00	0,00	0,00
2027	3 349 992,00	0,00	0,00	0,00	0,00	0,00	0,00
2028	3 349 992,00	0,00	0,00	0,00	0,00	0,00	0,00
2029	3 550 104,00	0,00	0,00	0,00	0,00	0,00	0,00
2030	400 000,00	0,00	0,00	0,00	0,00	0,00	0,00

* Informacja o spełnieniu wskaźnika spłaty zobowiązań określonego w art. 243 ustawy po uwzględnieniu zobowiązań związku współtworzonego przez jednostkę samorządu terytorialnego oraz po uwzględnieniu ustawowych wyłączeń zostanie automatycznie wygenerowana przez aplikację wskazaną przez Ministra Finansów, o której mowa w § 4 ust. 1 rozporządzenia Ministra Finansów z dnia 10 stycznia 2013 r. w sprawie wieloletniej prognozy finansowej jednostki samorządu terytorialnego (Dz. U. z 2015 r. poz. 92). Automatyczne wyczerzenia danych na podstawie wartości historycznych i prognozowanych przez jednostkę samorządu terytorialnego dotyczą w szczególności także pozycji 9.6.–9.6.1 i pozycji z sekcji 16.

** Należy wskazać jedną z następujących podstaw prawnych: art. 240a ust. 4 / art. 240a ust. 8 / art. 240b ustawy określającą procedurę jaką objęta jest jednostka samorządu terytorialnego.

x - pozycje oznaczone symbolem „x” sporządza się na okres, na który zaciągnięto oraz planuje się zaciągnąć zobowiązania dłużne (prognoza kwoty długu). Okres ten nie podlega wydłużeniu w sytuacji planowania wydatków z tytułu niewymagalnych poręczeń i gwarancji. W przypadku planowania wydatków z tytułu niewymagalnych poręczeń i gwarancji w okresie dłuższym niż okres, na który zaciągnięto oraz planuje się zaciągnąć zobowiązania dłużne, informację o wydatkach z tytułu niewymagalnych poręczeń i gwarancji, wykraczających poza wspomniany okres, należy zamieścić w objaśnieniach do wieloletniej prognozy finansowej. W przypadku, gdy kwoty wydatków wynikające z limitów wydatków na przedsięwzięcia wykraczają poza okres prognozy kwoty długu to pozycje oznaczone symbolem „x” sporządza się do ostatniego roku, na który ustalono limit wydatków na realizację przedsięwzięć wieloletnich.

16) Pozycje sekcji 15 są wykazywane wyłącznie przez jednostki samorządu terytorialnego emitujące obligacje przychodowe.

17) Pozycje sekcji 16 wykazują wyłącznie jednostki objęte procedurą wynikającą z art. 240a lub art. 240b ustawy

Projekt
UCHWAŁA NR.....
RADY MIEJSKIEJ W CZELADZI
z dnia.....

**w sprawie wyrażenia zgody na sprzedaż nieruchomości oznaczonej numerem działki 10/56
arkusz mapy 58 o powierzchni 2336 m² położonej przy ulicy Stawowej w Czeladzi**

Na podstawie art. 18 ust. 2 pkt 9 lit. a ustawy z dnia 8 marca 1990 r. o samorządzie gminnym
(tekst jednolity Dz. U. z 2017 r. poz. 1875 ze zm.).

Rada Miejska w Czeladzi uchwala, co następuje:

- § 1.** Wyraża zgodę na sprzedaż nieruchomości oznaczonej numerem działki 10/56 arkusz mapy 58 o powierzchni 2336 m² położonej przy ulicy Stawowej w Czeladzi.
- § 2.** Wykonanie uchwały powierza się Burmistrzowi Miasta Czeladź.
- § 3.** Uchwała wchodzi w życie z dniem podjęcia.

Projekt

z dnia 9 maja 2018 r.

Zatwierdzony przez

**UCHWAŁA NR
RADY MIEJSKIEJ W CZELADZI**

z dnia 7 maja 2018 r.

w sprawie nadania nazwy drodze wewnętrznej

Na podstawie art. 18 ust. 2 pkt. 13, art. 41 ust. 1 i art. 42 ustawy z dnia 8 marca 1990 r. o samorządzie gminnym (tekst jednolity Dz. U. z 2017r., poz. 1875 ze zm.), w związku z art. 8 ust. 1a ustawy z dnia 21 marca 1985 r., o drogach publicznych (tekst jednolity: Dz. U. z 2017r., poz. 2222 ze zm.), na wniosek współwłaścicieli nieruchomości

Rada Miejska w Czeladzi uchwala, co następuje:

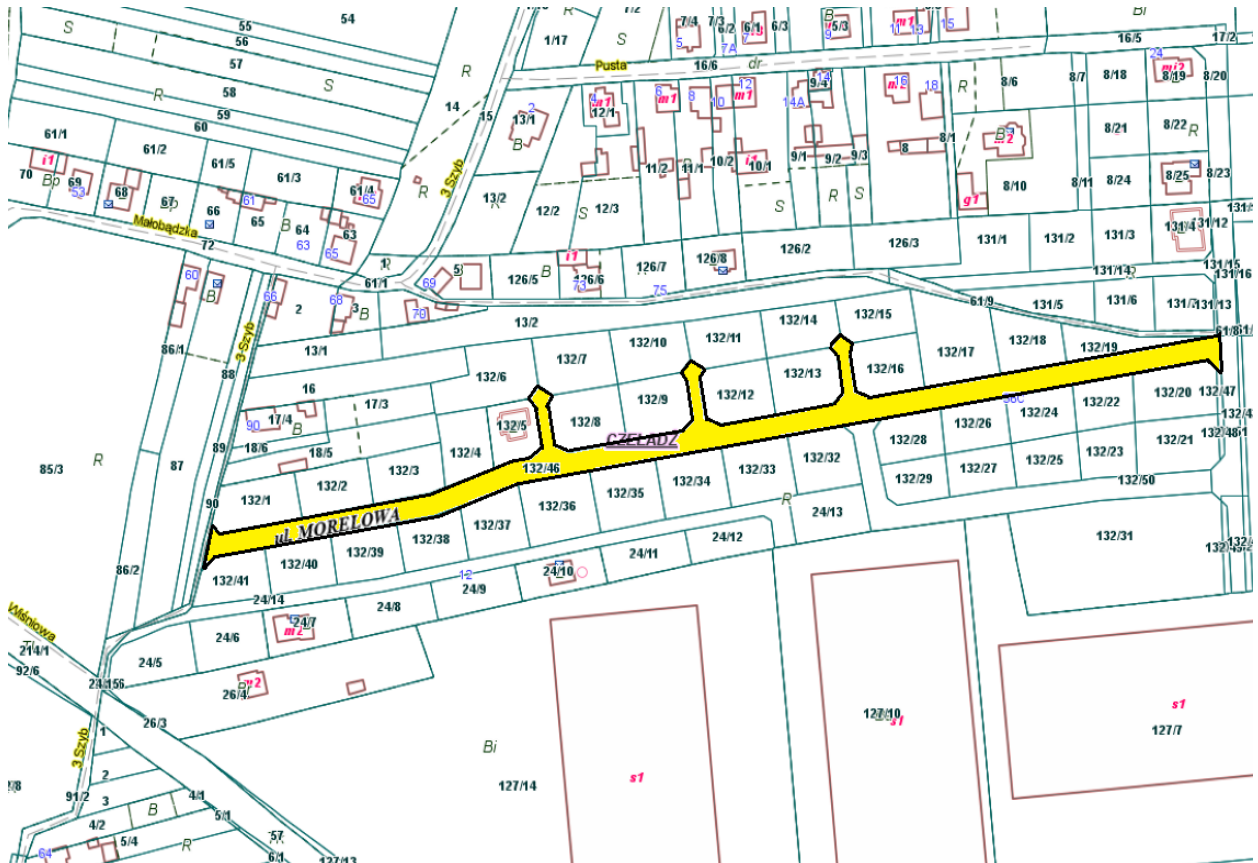
§ 1. 1. Nadać nazwę: ulica Morelowa, prywatnej drodze wewnętrznej położonej w Czeladzi, zlokalizowanej na nieruchomości oznaczonej numerem geodezyjnym nr 132/46 arkusz mapy 50 stanowiącej współwłasność osób fizycznych.

2. Usytuowanie drogi ilustruje szkic sytuacyjny stanowiący załącznik do uchwały.

§ 2. Wykonanie uchwały powierza się Burmistrzowi Miasta Czeladź.

§ 3. Uchwała wchodzi w życie po upływie 14 dni od dnia ogłoszenia w Dzienniku Urzędowym Województwa Śląskiego.

Załącznik do uchwały Nr
Rady Miejskiej w Czeladzi
z dnia 7 maja 2018 r.



UZASADNIENIE

Współwłaściciele działki oznaczonej nr 132/46 arkusz mapy 50 położonej w Czeladzi zwrócili się o nadanie nazwy Morelowa drodze wewnętrznej stanowiącej ich współwłasność. Potrzeba nadania nazwy ww. drodze wewnętrznej wynika z faktu, iż teren ten jest przeznaczony pod budownictwo mieszkaniowe jednorodzinne, a nadanie nazwy drodze usprawni funkcjonowanie nowo powstającego osiedla. Propozycja nazwy nawiązuje do nazw sąsiednich ulic. Art. 18. ust.2 pkt.13 ustawy z dnia 8 marca 1990r. o samorządzie gminnym (tekst jednolity Dz. U. z 2017r., poz. 1875 ze zm.) stanowi: „Do wyłącznej właściwości rady gminy należy podejmowanie uchwał w sprawach herbu gminy, nazw ulic i placów będących drogami publicznymi lub nazw dróg wewnętrznych w rozumieniu ustawy z dnia 21 marca 1985 r. o drogach publicznych (Dz. U. z 2016 r. poz. 1440, 1920, 1948 i 2255 oraz z 2017 r. poz. 191 i 1089), a także wznoszenia pomników". Art. 8 ust.1a. Ustawy o drogach publicznych (Dz. U. z 2017 r. poz. 2222, ze zm.) stanowi: „Podjęcie przez radę gminy uchwały w sprawie nadania nazwy drodze wewnętrznej wymaga uzyskania pisemnej zgody właścicieli terenów, na których jest ona zlokalizowana.”

Projekt
UCHWAŁA NR.....
RADY MIEJSKIEJ W CZELADZI
z dnia.....

**w sprawie wyrażenia zgody na sprzedaż nieruchomości oznaczonej numerem działki 305
arkusz mapy 21 o powierzchni 26 m² położonej przy ulicy Rynkowej w Czeladzi**

Na podstawie art. 18 ust. 2 pkt 9 lit. a ustawy z dnia 8 marca 1990 r. o samorządzie gminnym (tekst jednolity Dz. U. z 2017 r. poz. 1875 ze zm.).

Rada Miejska w Czeladzi uchwala, co następuje:

- § 1.** Wyraża zgodę na sprzedaż nieruchomości oznaczonej numerem działki 305 arkuś mapy 21 o powierzchni 26 m² położonej przy ulicy Rynkowej w Czeladzi.
- § 2.** Wykonanie uchwały powierza się Burmistrzowi Miasta Czeladź.
- § 3.** Uchwała wchodzi w życie z dniem podjęcia.

**Uchwała Nr/2018
Rady Miejskiej w Czeladzi
z dnia2018**

w sprawie: przyjęcia sprawozdania z działalności Miejskiego Ośrodka Pomocy Społecznej w Czeladzi za 2017r.

Na podstawie art. 18 ust. 2 pkt. 15 ustawy z dnia 8 marca 1990 r. o samorządzie gminnym (tekst jednolity Dz. U. z 2017 poz. 1875 z późn. zm.) w związku z art. 110 ust. 9 ustawy z dnia 12 marca 2004 r. o pomocy społecznej (tekst jednolity Dz. U. z 2017r., poz. 1769 z późn. zm.)

Rada Miejska w Czeladzi uchwała:

§ 1. Przyjmuje się sprawozdanie Dyrektora Miejskiego Ośrodka Pomocy Społecznej w Czeladzi z działalności Ośrodka za 2017 rok w brzmieniu stanowiącym załącznik do niniejszej uchwały.

§ 2. Uchwała wchodzi w życie z dniem podpisania.

Uzasadnienie

zgodnie z art. 110 ust. 9 ustawy z dnia 12 marca 2004 r. o pomocy społecznej (tekst jednolity Dz. U. z 2017 r, poz. 1769 z późniejszymi zmianami) kierownik ośrodka pomocy społecznej składa radzie gminy coroczne sprawozdanie z działalności ośrodka oraz przedstawia potrzeby w zakresie pomocy społecznej. W związku z powyższym celowe jest przedłożenie i przyjęcie sprawozdania wraz z wykazem potrzeb w zakresie pomocy społecznej z uwagi na konieczność udzielania pomocy na rzecz osób, rodzin pozostających w trudnych warunkach życiowych poprzez rozszerzanie oraz rozwijanie infrastruktury socjalnej.

Załącznik
do Uchwały Nr/ 2018
Rady Miejskiej w Czeladzi
z dnia



M I A S T O
C Z E L A D Ź

**SPRAWOZDANIE Z DZIAŁALNOŚCI
MIEJSKIEGO OŚRODKA
POMOCY SPOŁECZNEJ
W CZELADZI
ZA ROK 2017**

SPIS TREŚCI:

1. Wstęp	4
2. Kadra Ośrodka Pomocy Społecznej	9
3. Dane o osobach korzystających z form wsparcia.	12
3.1. Dane statystyczne i demograficzne dotyczące mieszkańców Czeladzi oraz klientów systemu pomocy społecznej	12
3.2. Przestrzenna mapa rodzin korzystających z pomocy społecznej	19
4. Świadczenia z pomocy społecznej	27
4.1. Formy pomocy społecznej	27
4.2. Praca socjalna, kontrakt socjalny – narzędzie pracy socjalnej	28
4.3. Zasiłki stałe	29
4.4. Zasiłki okresowe	30
4.5. Zasiłki celowe i celowe specjalne	31
4.6. Schronienie	34
4.7. Program wieloletni „Pomoc państwa w zakresie dożywiania” na lata 2014-2020	37
4.8. Sprawienie pogrzebu	41
4.9. Usługi opiekuńcze	41
4.10. Domy pomocy społecznej	52
4.11. Wynagrodzenie za sprawowanie opieki nad osobami ubezwłasnowolnionymi	57
4.12. Decyzje potwierdzające prawo do świadczeń opieki zdrowotnej	58
4.13. Piecza zastępcza – asystent rodziny	58
5. Inne rodzaje pomocy i świadczeń.....	63
5.1. Świadczenia rodzinne i świadczenia opiekuńcze	63
5.2. Zasiłek dla opiekuna	66
5.3. Pomoc finansowa dla osób pobierających świadczenie pielęgnacyjne	66
5.4. Świadczenia z funduszu alimentacyjnego	67
5.5. Świadczenie rodzicielskie	69
5.6. Świadczenie wychowawcze	70
5.7. „Za życiem”	72
5.8. Dodatki mieszkaniowe	72
5.9. Dodatek energetyczny	74
5.10. Prace społecznie użyteczne	75
5.11. Pomoc materialna o charakterze socjalnym dla uczniów	76

5.12. Karta Dużej Rodziny	78
5.13. Program Rodzinka 2+	78
5.14. Czeladzki Program Senior 60+	79
6. Działania Zespołu Interdyscyplinarnego ds przeciwdziałania przemocy	80
7. Kampania „Biała Wstążka” w Czeladzi	82
8. Działalność Klubu Seniora „Wrzos”	84
9. Działalność Działu ds Wspierania Rodziny i Asysty Rodzinnej.....	89
10. Festyn rodzinny – 26.08.2017r	92
11. Kolonie letnie	96
12. FEAD.....	97
13.„Edukacja Ludzi Szukających Kompetencji - „Eluszek”. Program wsparcia rodzicielstwa”.....	99
14.Projekt „Teraz TY! Czeladzki Klub Integracji Społecznej”.....	102
15.Projekt „Czas na samodzielność”.....	106
16. Mural na ul. Zwycięstwa 6	108
17. Dzień Pracownika Socjalnego	109
18. Spotkanie Wigilijne..	111
19. Struktura wydatków Miejskiego Ośrodka Pomocy Społecznej w Czeladzi w 2017r.	113
20. Potrzeby Miejskiego Ośrodka Pomocy Społecznej w Czeladzi	140
21. Wykaz tabel i wykresów	143

1. Wstęp.

Zgodnie z art. 110 ust. 9 Ustawy z dnia 12 marca 2004 r. o pomocy społecznej kierownik ośrodka pomocy społecznej składa coroczne sprawozdanie z działalności ośrodka i przedstawia potrzeby w zakresie pomocy społecznej.

Miejski Ośrodek Pomocy Społecznej w Czeladzi jest jednostką organizacyjną Gminy Czeladź utworzoną w celu wykonywania zadań własnych i zleconych określonych w Ustawie o pomocy społecznej, którego działalność ma na celu umożliwienie osobom i rodzinom przezwyciężenie trudnych sytuacji życiowych, których nie są one w stanie pokonać, wykorzystując własne uprawnienia, zasoby i możliwości. Przytoczony zapis ustawy o pomocy społecznej oraz ustawa o samorządzie gminnym stanowi prawne ramy funkcjonowania Ośrodka.

Ośrodek wspierając osoby i rodziny w trudnych sytuacjach życiowych z jednej strony dąży do zapewnienia bezpieczeństwa socjalnego, z drugiej stosuje zasadę pomocniczości nakierowaną na wykorzystanie zasobów rodziny, jej potencjału i aktywności. Poprzez realizację różnego rodzaju projektów nie ograniczamy się tylko do wypłaty zasiłków podopiecznym, ale poszukujemy innowacyjnych form pracy z osobami zagrożonymi wykluczeniem społecznym mających na celu ich aktywizację społeczną i zawodową.

Pomoc społeczna polega w szczególności na:

- przyznawaniu i wypłacaniu przewidzianych ustawą świadczeń
- pracy socjalnej
- prowadzeniu i rozwoju niezbędnej infrastruktury socjalnej
- realizacji zadań wynikających z rozeznaczonych potrzeb społecznych
- rozwijaniu nowych form pracy socjalnej i samopomocy w ramach zidentyfikowanych potrzeb.

Zasadniczym celem pomocy społecznej jest doprowadzenie do życiowego usamodzielnienia osób i rodzin korzystających z pomocy oraz zintegrowanie ich ze środowiskiem.

Miejski Ośrodek Pomocy Społecznej w Czeladzi realizuje zadania w zakresie pomocy społecznej, jego struktura organizacyjna zapewnia sprawną realizację celów a pracownicy posiadają kwalifikacje zgodnie z wymaganiami określonymi w przepisach prawa. Rozwój pracowników następuje poprzez ustawiczne doskonalenie zawodowe.

Miejski Ośrodek Pomocy Społecznej oprócz zadań wynikających z ustawy o pomocy społecznej, która jest filarem działań MOPS, realizuje także zadania z zakresu ustaw o:

- świadczeniach rodzinnych,
- pomocy osobom uprawnionym do alimentów,
- ustaleniu i wypłacie zasiłków dla opiekunów,

- pomocy państwa w wychowywaniu dzieci,
- wsparciu kobiet w ciąży i rodzin "Za życiem"
- dodatkach mieszkaniowych,
- prawo energetyczne (dodatek energetyczny),
- systemie oświaty (pomoc materialna dla uczniów),
- wspieraniu rodziny i systemie pieczy zastępczej,
- przeciwdziałaniu przemocy w rodzinie,
- wychowaniu w trzeźwości i przeciwdziałaniu alkoholizmowi,
- świadczeniach opieki zdrowotnej finansowanych ze środków publicznych
- promocji zatrudnienia i instytucjach rynku pracy,
- Karcie Dużej Rodziny,
- finansach publicznych,

dodatkowo

- realizuje projekty ze środków Europejskiego Funduszu Społecznego,
- koordynuje realizację prac społecznie użytecznych w gminie,
- koordynuje działania Zespołu Interdyscyplinarnego ds przeciwdziałania przemocy,
- uczestniczy w pracach Gminnej Komisji Rozwiązywania Problemów Alkoholowych,
- uczestniczy w pracach Społecznej Komisji Mieszkaniowej,
- realizuje przewozy osób niepełnosprawnych do Środowiskowych Domów Samopomocy,
- realizuje Program Rodzinka 2+,
- realizuje Czeladzki Program Senior 60+,
- prowadzi Klub Seniora „Wrzos” na ul. Zwycięstwa 6,
- prowadzi zajęcia Kreatywnej Piaskownicy na ul. Zwycięstwa 6,
- koordynuje zajęciami odbywającymi się w Pracowni Orange.

ZADANIA WŁASNE:

Zgodnie z Art. 17 ust. 1 ustawy o pomocy społecznej do zadań własnych gminy o charakterze obowiązkowym należy:

- 1) opracowanie i realizacja gminnej strategii rozwiązywania problemów społecznych ze szczególnym uwzględnieniem programów pomocy społecznej, profilaktyki i rozwiązywania problemów alkoholowych i innych, których celem jest integracja osób i rodzin z grup szczególnego ryzyka;
- 2) sporządzanie, zgodnie z art. 16a, oceny w zakresie pomocy społecznej;
- 3) udzielanie schronienia, zapewnienie posiłku oraz niezbędnego ubrania osobom tego pozbawionym;
- 4) przyznawanie i wypłacanie zasiłków okresowych;
- 5) przyznawanie i wypłacanie zasiłków celowych;
- 6) przyznawanie i wypłacanie zasiłków celowych na pokrycie wydatków powstałych w wyniku zdarzenia losowego;
- 7) przyznawanie i wypłacanie zasiłków celowych na pokrycie wydatków na świadczenia zdrowotne osobom bezdomnym oraz innym osobom nie mającym dochodu i możliwości uzyskania świadczeń na podstawie przepisów o świadczeniach opieki zdrowotnej, finansowanych ze środków publicznych;
- 8) przyznawanie zasiłków celowych w formie biletu kredytowanego;
- 9) opłacanie składek na ubezpieczenia emerytalne i rentowe za osobę, która zrezygnuje z zatrudnienia w związku z koniecznością sprawowania bezpośredniej, osobistej opieki nad długotrwale lub ciężko chorym członkiem rodziny oraz wspólnie nie zamieszkującymi matką, ojcem lub rodzeństwem;
- 10) praca socjalna;
- 11) organizowanie i świadczenie usług opiekuńczych, w tym specjalistycznych, w miejscu zamieszkania, z wyłączeniem specjalistycznych usług opiekuńczych dla osób z zaburzeniami psychicznymi;
- 12) prowadzenie i zapewnienie miejsc w mieszkaniach chronionych;
- 13) *uchylony*
- 14) dożywianie dzieci;
- 15) sprawienie pogrzebu, w tym osobom bezdomnym;
- 16) kierowanie do domu pomocy społecznej i ponoszenie odpłatności za pobyt mieszkańca gminy w tym domu;

- 16a) pomoc osobom mającym trudności w przystosowaniu się do życia po zwolnieniu z zakładu karnego;
- 17) sporządzanie sprawozdawczości oraz przekazywanie jej właściwemu wojewodzie, w formie dokumentu elektronicznego, z zastosowaniem systemu teleinformatycznego;
- 18) utworzenie i utrzymywanie ośrodka pomocy społecznej, w tym zapewnienie środków na wynagrodzenia pracowników;
- 19) przyznawanie i wypłacanie zasiłków stałych;
- 20) opłacanie składek na ubezpieczenie zdrowotne określonych w przepisach o świadczeniach opieki zdrowotnej finansowanych ze środków publicznych.

Do zadań własnych gminy należy:

- 1) przyznawanie i wypłacanie zasiłków specjalnych celowych;
- 2) przyznawanie i wypłacanie pomocy na ekonomiczne usamodzielnienie w formie zasiłków, pożyczek oraz pomocy w naturze;
- 3) prowadzenie i zapewnienie miejsc w domach pomocy społecznej i ośrodkach wsparcia o zasięgu gminnym oraz kierowanie do nich osób wymagających opieki;
- 3a) opracowanie i realizacja projektów socjalnych;
- 4) podejmowanie innych zadań z zakresu pomocy społecznej wynikających z rozeznaczonych potrzeb gminy, w tym tworzenie i realizacja programów osłonowych;
- 5) współpraca z powiatowym urzędem pracy w zakresie upowszechniania ofert pracy oraz informacji o wolnych miejscach pracy, upowszechniania informacji o usługach poradnictwa zawodowego i o szkoleniach oraz realizacji Programu Aktywizacja i Integracja, o którym mowa w przepisach o promocji zatrudnienia i instytucjach rynku pracy.

ZADANIA ZLECONE:

Zgodnie z art. 18 Ustawy o pomocy społecznej do zadań zleconych z zakresu administracji rządowej realizowanych przez gminę należy:

- 1) *uchylony*,
- 2) *uchylony*,
- 3) organizowanie i świadczenie specjalistycznych usług opiekuńczych w miejscu zamieszkania dla osób z zaburzeniami psychicznymi;
- 4) przyznawanie i wypłacanie zasiłków celowych na pokrycie wydatków związanych z klęską żywiołową lub ekologiczną;
- 5) prowadzenie i rozwój infrastruktury ośrodków wsparcia dla osób z zaburzeniami psychicznymi;

- 6) realizacja zadań wynikających z rządowych programów pomocy społecznej, mających na celu ochronę poziomu życia osób, rodzin i grup społecznych oraz rozwój specjalistycznego wsparcia;
- 7) przyznawanie i wypłacanie zasiłków celowych, a także udzielanie schronienia, posiłku oraz niezbędnego ubrania cudzoziemcom, o których mowa w art. 5a;
- 8) przyznawanie i wypłacanie zasiłków celowych, a także udzielanie schronienia oraz zapewnienia posiłku i niezbędnego ubrania cudzoziemcom, którym udzielono zgody na pobyt ze względów humanitarnych lub zgody na pobyt tolerowany na terytorium Rzeczypospolitej Polskiej;
- 9) wypłacanie wynagrodzenia za sprawowanie opieki.

Środki na realizację i obsługę zadań, o których mowa wyżej zapewnia budżet państwa. Koszty obsługi zadania, o którym mowa w pkt. 9, wynoszą 1,5% otrzymanej dotacji celowej na wypłacanie wynagrodzeń za sprawowanie opieki.

2. Kadra ośrodka pomocy społecznej.

W Miejskim Ośrodku Pomocy Społecznej w Czeladzi według stanu na dzień 31.12.2017r. było zatrudnionych 87 osób na umowę o pracę.

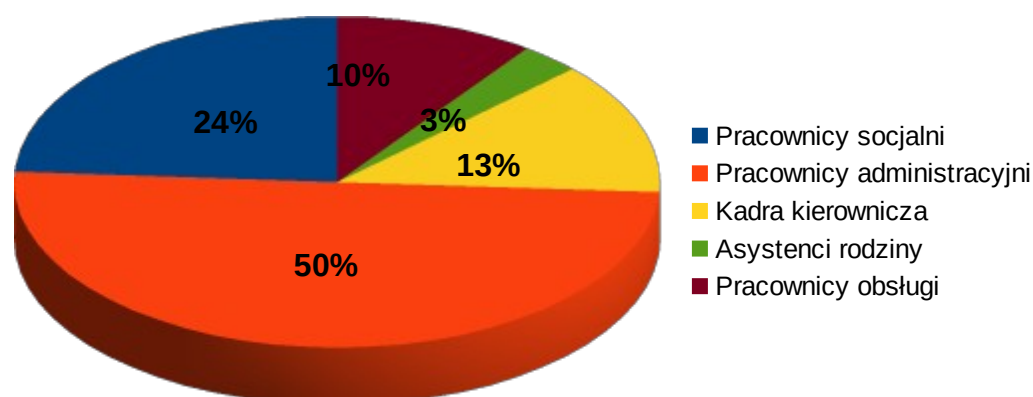
Zgodnie z Regulaminem Organizacyjnym Miejskiego Ośrodka Pomocy Społecznej w Czeladzi, który wprowadzono Zarządzeniem Nr 64/2015 Burmistrza Miasta Czeladź z dnia 18 marca 2015 roku w sprawie zatwierdzenia Regulaminu Organizacyjnego Miejskiego Ośrodka Pomocy Społecznej w Czeladzi, struktura Miejskiego Ośrodka Pomocy Społecznej w Czeladzi jest dostosowana do potrzeb wynikających z realizowanych zadań. W skład struktury organizacyjnej MOPS wchodziły następujące komórki organizacyjne:

Tabela nr 1. Struktura zatrudnienia w MOPS.

STRUKTURA ZATRUDNIENIA	LICZBA OSÓB
Dyrektor MOPS	1
Zastępca Dyrektora MOPS	1
Główna Księgowa	1
Stanowiska Samodzielne	4
Dział Finansowo-Księgowy	8
Dział Świadczeń Społecznych	8
Dział Metodyczno-Administracyjny	15
Dział Świadczeń Rodzinnych i Alimentacyjnych	10
Dział ds. Wspierania Rodziny i Asysty Rodzinnej	9
Dział Pomocy Środowiskowej	19
Dział ds. osób starszych i niepełnosprawnych	6
Dział Pomocy Instytucjonalnej	5
RAZEM:	87
STANOWISKA URZĘDNICZE	
Dyrektor MOPS	1
Zastępca Dyrektora MOPS	1
Główna Księgowa	1
Kierownicy Działów	7
Zastępca Kierownika Działu	1
Główny Specjalista	2
Specjalista	3

Główny Administrator	1
Koordynator ds. komputeryzacji pomocy społecznej	1
Inspektor	11
Starszy Inspektor	13
STANOWISKA POMOCNICZE I OBSŁUGI	
Pomoc administracyjna	10
Młodszy Wychowawca	1
Pracownik Socjalny	6
Starszy Pracownik Socjalny	13
Specjalista Pracy Socjalnej	3
Asystent rodziny	3
Inne:	9

Wykres nr 1. Struktura zatrudnienia w Miejskim Ośrodku Pomocy Społecznej w Czeladzi – stan na dzień 31.12.2017r.



Dane MOPS

Tabela nr 2. Liczba pracowników MOPS ogółem w latach 2015-2017.

2015	2016	2017
82	87	87

Tabela nr 3. Wykształcenie pracowników MOPS.

WYŻSZE	56
ŚREDNIE	24
ZASADNICZE ZAWODOWE	5
PODSTAWOWE	2

Tabela nr 4. Umowy zlecenia zawarte w 2017r.

UMOWY ZLECENIA ZAWARTE W 2017 ROKU	
Asystenci rodziny	3 osoby
BHP	1 osoba
Inne	16 osób

Realizację poszczególnych zadań w Miejskim Ośrodku Pomocy Społecznej w Czeladzi inicjują pracownicy socjalni wykonujący pracę socjalną na rzecz poprawy funkcjonowania osób i rodzin w ich środowisku społecznym. Praca socjalna prowadzona jest z osobami i rodzinami w celu rozwinięcia lub wzmocnienia ich aktywności i samodzielności życiowej. Prowadzona ze społecznością lokalną ma na celu zapewnienie współpracy i koordynacji działań instytucji i organizacji istotnych dla zaspokojenia potrzeb członków społeczności. W celu ustalenia sytuacji osobistej, rodzinnej, dochodowej i majątkowej osób i rodzin pracownicy socjalni przeprowadzają wywiady środowiskowe.

Struktura zatrudnienia pracowników socjalnych Miejskiego Ośrodka Pomocy Społecznej w Czeladzi realizujących zadania pomocy społecznej w środowisku – stan na dzień 31.12.2017r.:

- starsi pracownicy socjalni – 13
- pracownicy socjalni – 5
- specjalista pracy socjalnej – 3

Pracownicy socjalni realizują pracę socjalną w punktach terenowych Zespołów Pracowników Socjalnych mieszczących się:

Zespół Pracowników Socjalnych Nr 1 – ul. 11 Listopada 8 – 6 osób,

Zespół Pracowników Socjalnych Nr 2 – ul. Szpitalna 3– 4 osoby,

Zespół Pracowników Socjalnych Nr 3 – Dehnelów 40 – 3 osoby,

Zespół Pracowników Socjalnych Nr 4 – Zwycięstwa 6 – 3 osoby.

3. Dane o osobach korzystających z różnych form wsparcia.

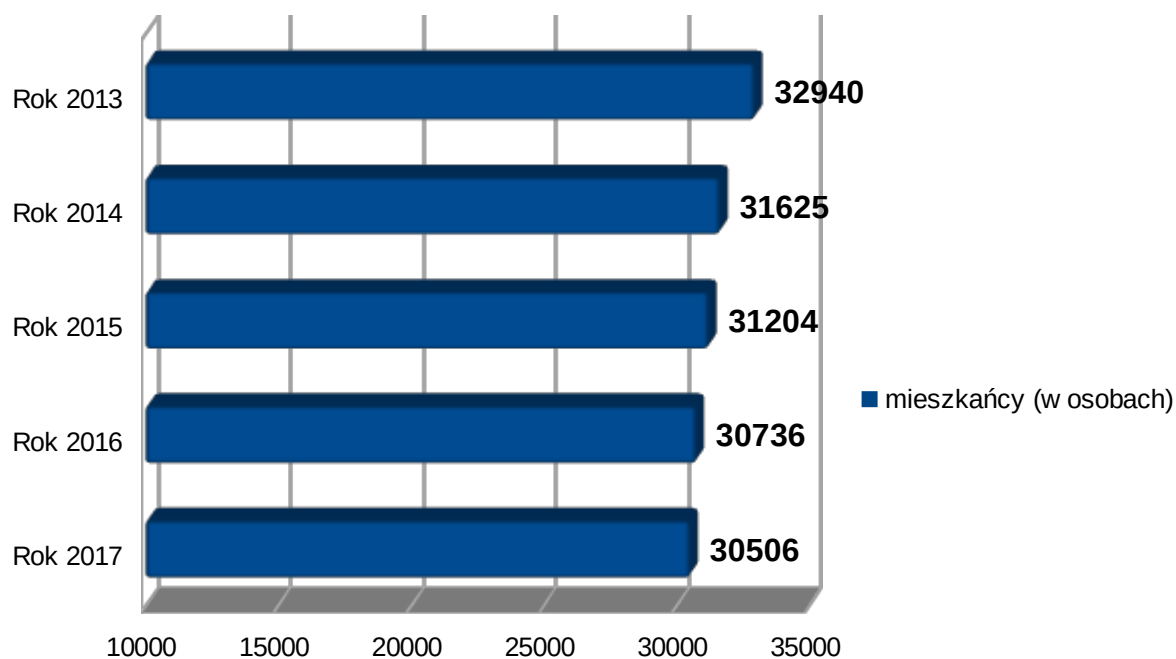
3.1. Dane statystyczne i demograficzne dotyczące mieszkańców Czeladzi oraz klientów systemu pomocy społecznej.

Gmina Miejska Czeladź jest jedną z 8 gmin powiatu będzińskiego w województwie śląskim. Graniczy z miastami: Będzin, Sosnowiec, Katowice oraz Siemianowice Śląskie. Miasto położone jest w Zagłębiu Dąbrowskim nad rzeką Brynicą, na obrzeżach Górnośląskiego Okręgu Przemysłowego i jest najstarszym miastem powiatu będzińskiego oraz całego Zagłębia Dąbrowskiego. Zajmuje powierzchnię 16,5 km² i posiada 30.506 mieszkańców (stan na 31.12.2017r.)

Tabela nr 5. Liczba mieszkańców Czeladzi oraz ich struktura w latach 2013-2017.

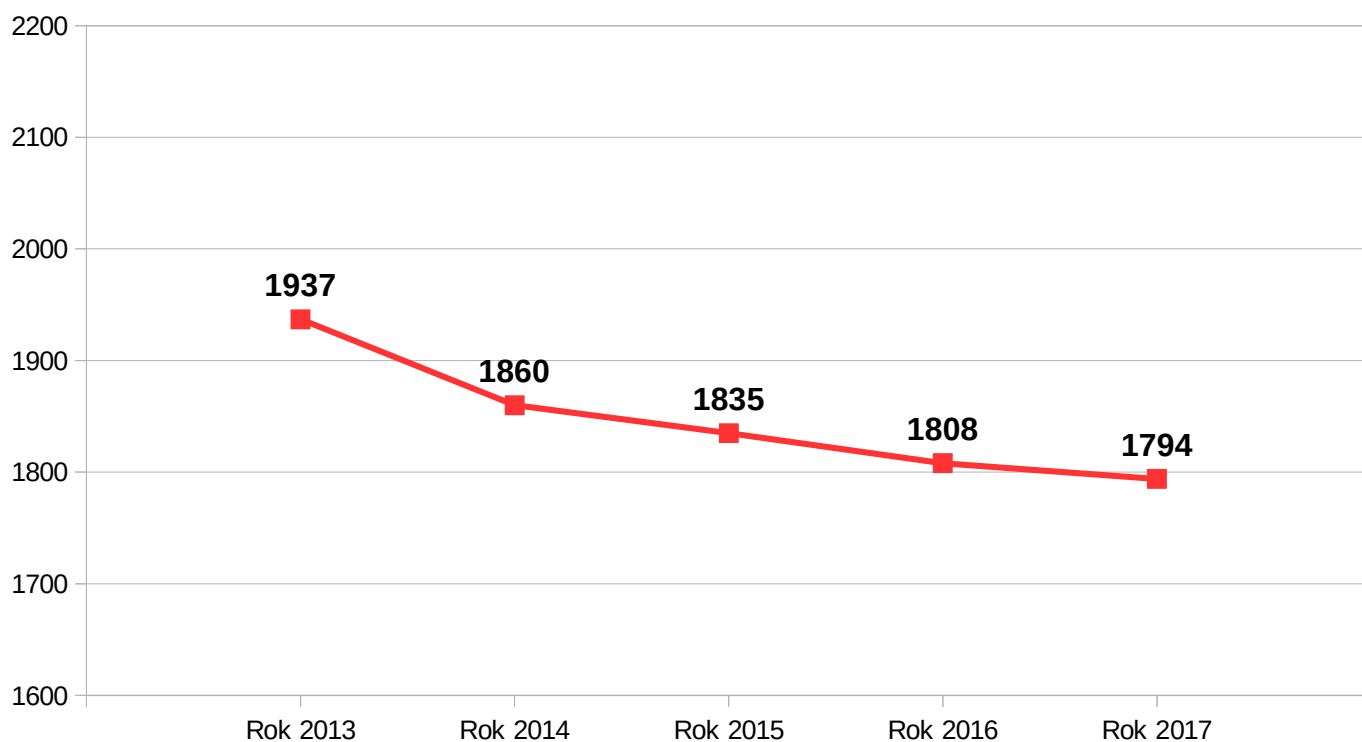
	2013	2014	2015	2016	2017
Liczba mieszkańców	32.940	31.625	31.204	30.736	30.506

Wykres nr 2. Liczba mieszkańców Czeladzi w latach 2013-2017.



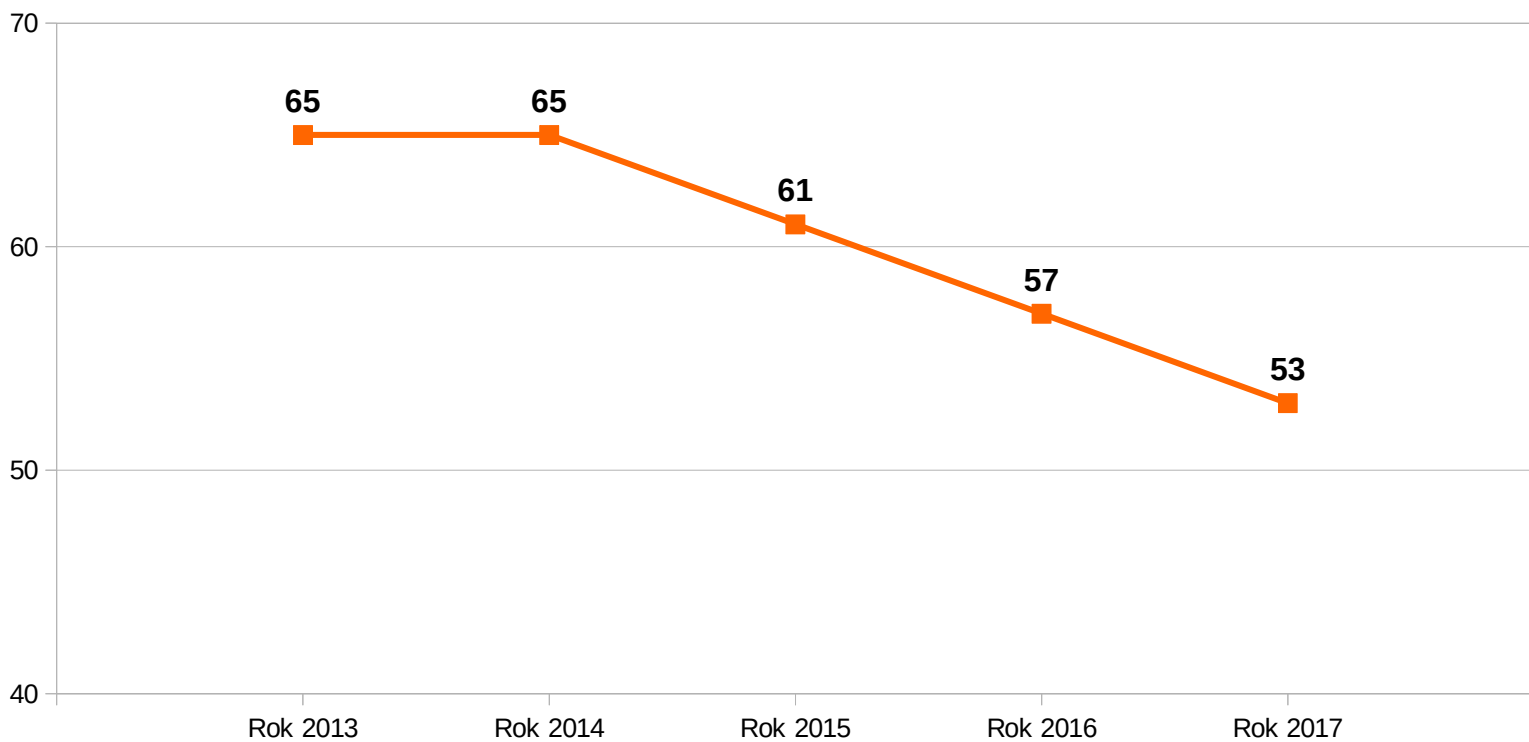
Dane UM Czeladź

Wykres nr 3. Liczba mieszkańców Czeladzi przypadająca na 1 pracownika socjalnego w latach 2013-2017.



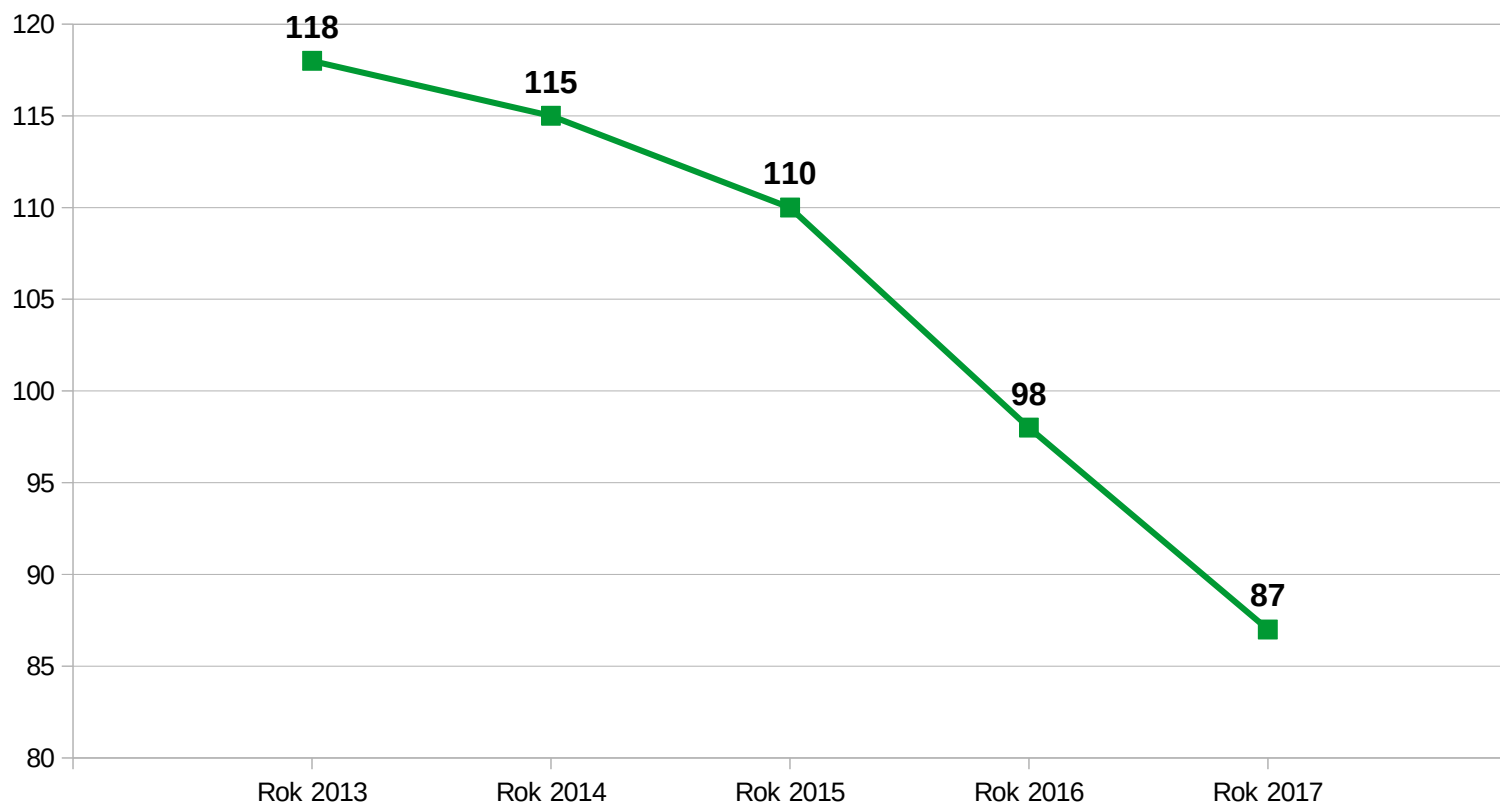
Dane MOPS

Wykres nr 4. Liczba rodzin korzystających z pomocy finansowej Miejskiego Ośrodka Pomocy Społecznej w Czeladzi przypadająca na jednego pracownika socjalnego w latach 2013-2017.

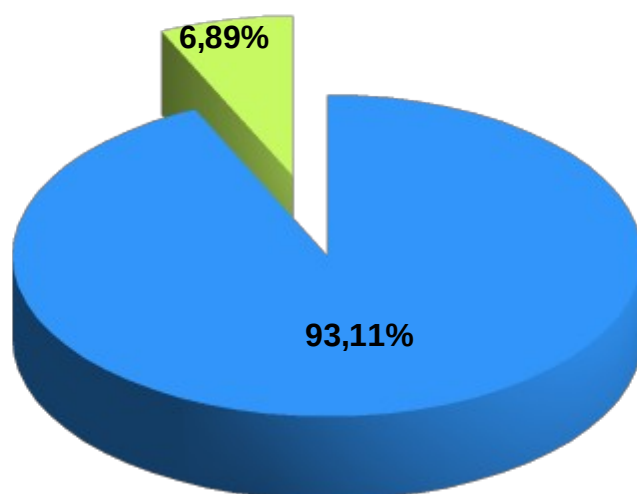


Dane MOPS

Wykres nr 5. Liczba rodzin korzystających z pomocy i wsparcia Miejskiego Ośrodka Pomocy Społecznej w Czeladzi przypadająca na jednego pracownika socjalnego w latach 2013-2017.



Wykres nr 6. Udział procentowy osób korzystających z pomocy społecznej do ogólnej liczby mieszkańców Czeladzi w 2015r.



Dane MOPS

Wykres nr 7. Udział procentowy osób korzystających z pomocy społecznej do ogólnej liczby mieszkańców Czeladzi w 2016r.

Dane MOPS

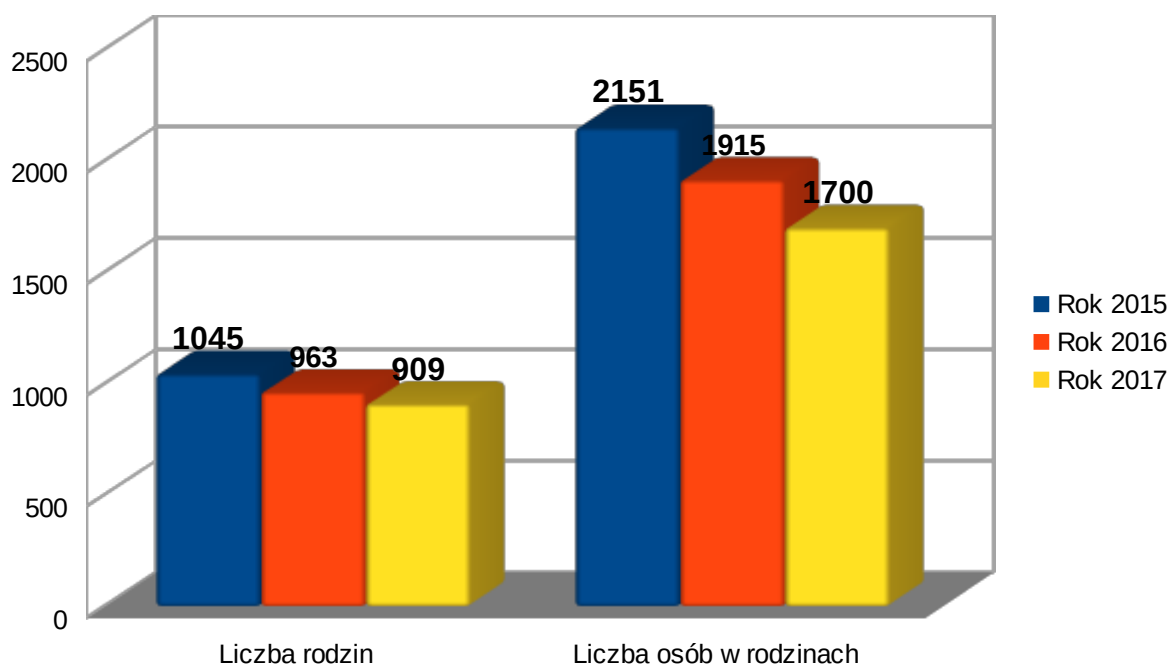
Wykres nr 8. Udział procentowy osób korzystających z pomocy społecznej do ogólnej liczby mieszkańców Czeladzi w 2017r.

Dane MOPS

Tabela nr 6. Liczba osób i rodzin oraz liczba osób w rodzinach, którym przyznano świadczenie w latach 2015-2017.

	Lata poprzednie		Rok 2017
	Rok 2015	Rok 2016	
OSOBY I RODZINY, KTÓRYM PRZYZNANO ŚWIADCZENIE			
Liczba rodzin	1 045	963	909
Liczba osób w rodzinach	2 151	1 915	1 700

Wykres nr 9. Liczba rodzin i liczba osób w rodzinach, którym przyznano świadczenie w latach 2015-2017

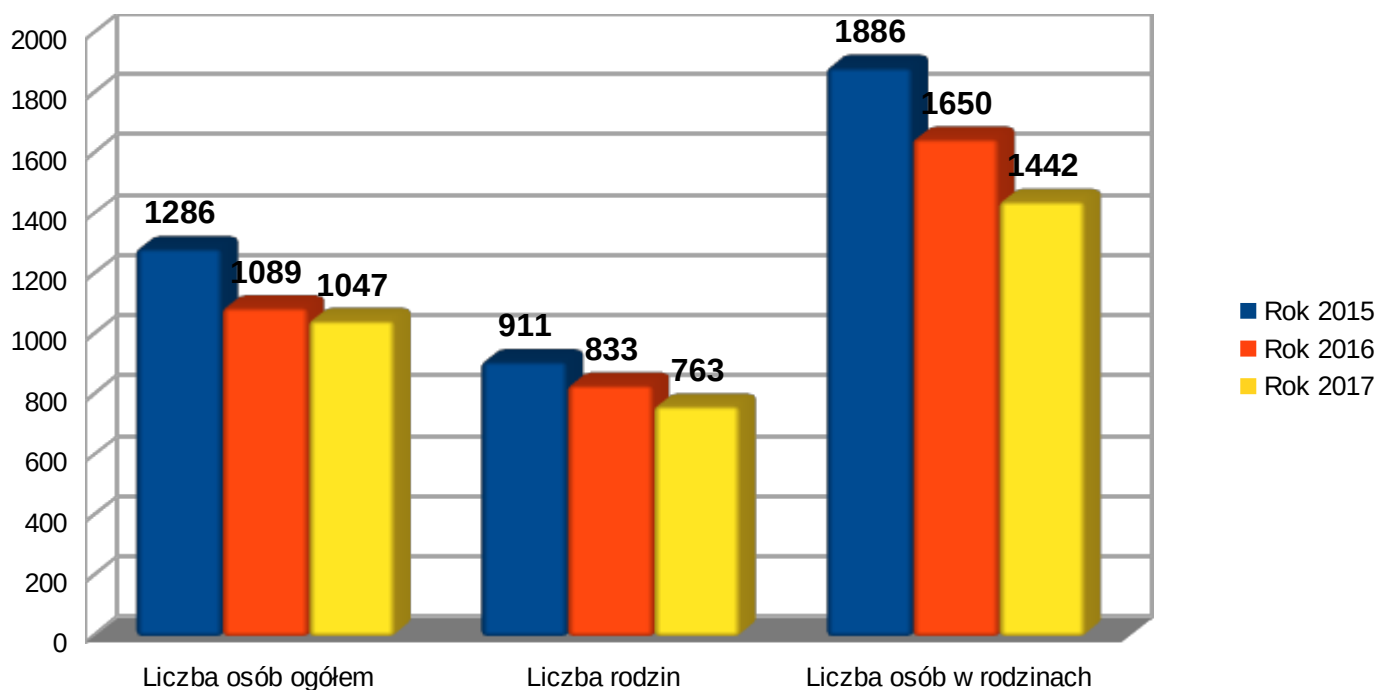


Dane MOPS

Tabela nr 7. Liczba osób i rodzin oraz liczba osób w rodzinach, którym przyznano świadczenie pieniężne w latach 2015-2017.

	Lata poprzednie		Rok 2017
	Rok 2015	Rok 2016	
OSOBY I RODZINY, KTÓRYM PRZYZNANO ŚWIADCZENIE PIENIĘŻNE			
Liczba osób ogółem	1 286	1 089	1 047
Liczba rodzin	911	833	763
Liczba osób w rodzinach	1 886	1 650	1 442

Wykres nr 10. Liczba osób, rodzin i liczba osób w rodzinach, którym przyznano świadczenie pieniężne w latach 2015-2017.

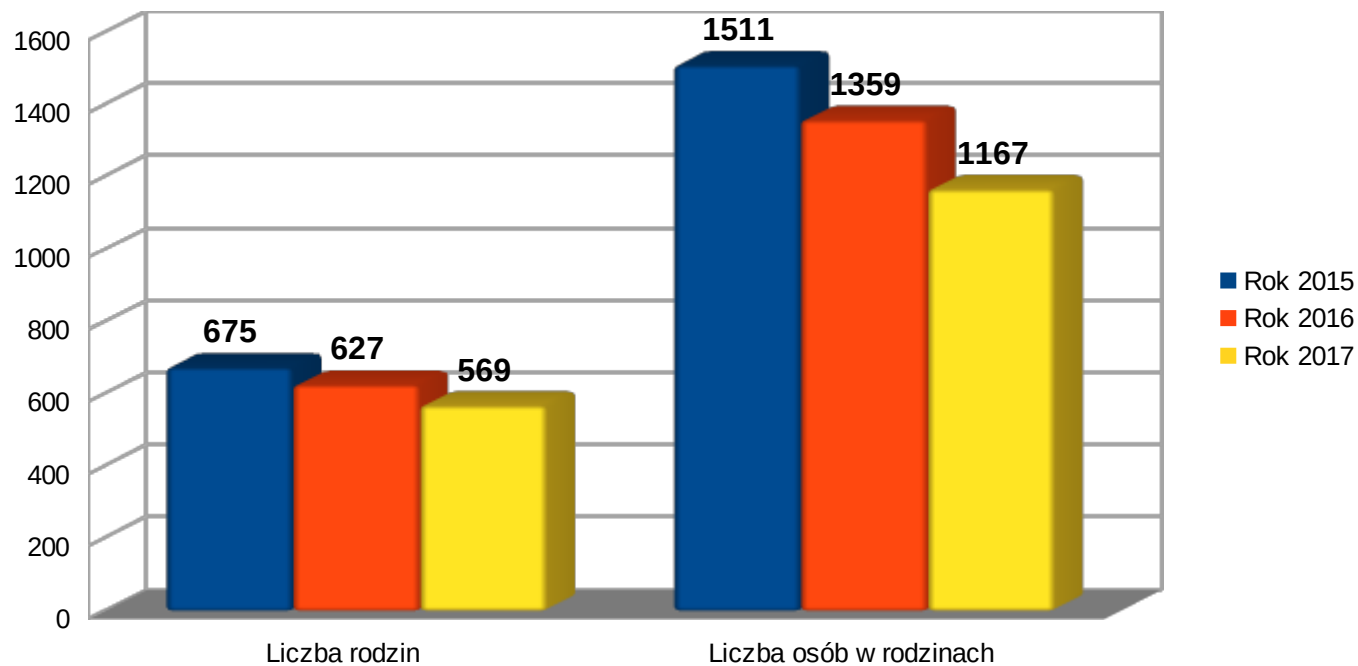


Dane MOPS

Tabela nr 8. Liczba osób i rodzin oraz liczba osób w rodzinach, którym przyznano świadczenie niepieniężne w latach 2015-2017.

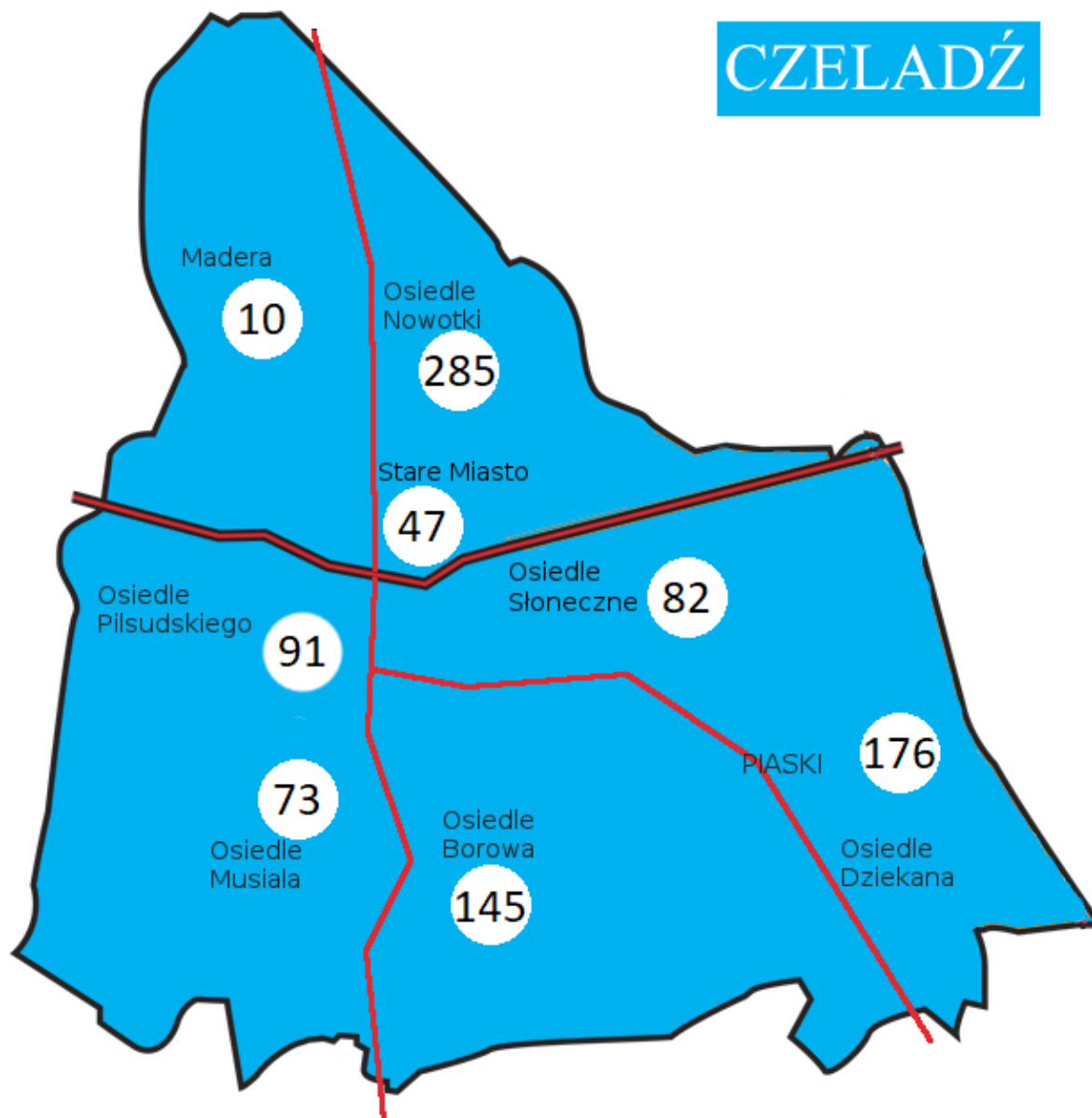
	Lata poprzednie		Rok 2017
	Rok 2015	Rok 2016	
OSOBY I RODZINY, KTÓRYM PRZYZNANO ŚWIADCZENIE NIEPIENIĘŻNE			
Liczba rodzin	675	627	569
Liczba osób w rodzinach	1 511	1 359	1 167

Wykres nr 11. Liczba osób i rodzin oraz liczba osób w rodzinach, którym przyznano świadczenie niepieniężne w latach 2015-2017.



Dane MOPS

3.2. Przestrzenna mapa rodzin korzystających z pomocy społecznej.



Dane MOPS

Integralną częścią zobrazowania zagrożeń społecznych mieszkańców miasta jest budowanie map problemów i zjawisk społecznych. Przedstawiona mapa przedstawia przestrzenną dystrybucję miejsc zamieszkania klientów Ośrodka Pomocy Społecznej w Czeladzi w 2017r. Z danych ośrodka wynika, że najwięcej świadczeniobiorców pochodzi z rejonu osiedla Nowotki oraz dzielnicy Piaski.

Tabela nr 9. Liczba rodzin korzystających z pomocy z podziałem na poszczególne osiedla i ulice.

Osiedle	Ulica	Liczba rodzin korzystających z pomocy
Nowotki	11 Listopada	9
	17 Lipca	39
	Armii Krajowej	18
	Będzińska	6
	Boczna	2
	Grodziecka	17
	Miasta Auby	9
	Ogrodowa	21
	Spółdzielcza	13
	Szkolna	22
	Szpitalna	50
	Tuwima	46
	Waryńskiego	28
	Wojkowicka	5
	285	

Osiedle	Ulica	Liczba rodzin korzystających z pomocy
Piłsudskiego	Niepodległości	9
	Legionów	47
	Siemianowicka	1
	Składkowskiego	17
	Sportowa	4
	Staszica	13
	91	

Osiedle	Ulica	Liczba rodzin korzystających z pomocy
Stare Miasto	Bytomska	22
	Ciasna	1
	Kacza	5
	Kilińskiego	4
	Pieńkowskiego	0
	Rynek	8
	Rynkowa	5
	Wąska	2
	47	

Osiedle	Ulica	Liczba rodzin korzystających z pomocy
Madera	Przełajska	7
	Rolnicza	1
	Wspólna	1
	Zielona	1
	10	

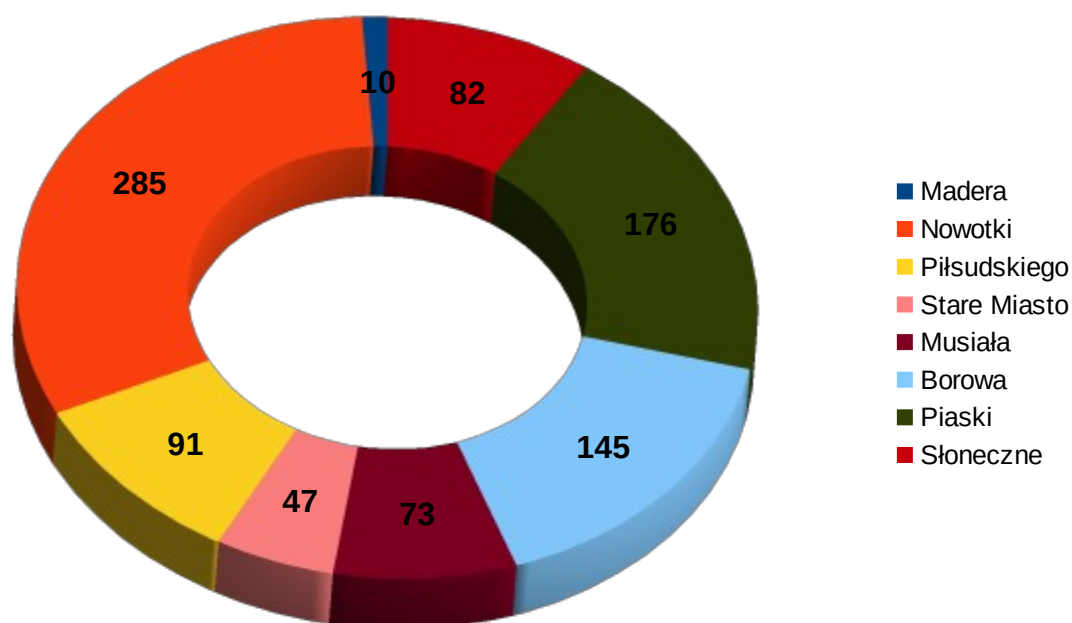
Osiedle	Ulica	Liczba rodzin korzystających z pomocy
Musiała	21 Listopada	35
	Dehnelów	18
	Górnicza	1
	Miła	1
	Powstańców Śl.	2
	Skłodowskiej	8
	Węglowa	8
	73	

Osiedle	Ulica	Liczba rodzin korzystających z pomocy
Piaski	27 Stycznia	6
	3 Kwietnia	29
	Bema	1
	Betonowa	16
	Daleka	4
	Dziekana	19
	Francuska	3
	Kościuszki	19
	Krakowska	3
	Krzywa	5
	Brzechwy	1
	Mickiewicza	6
	Norwida	6
	Orzeszkowej	1
	Piaskowa	1
	Promyka	2
	Jasna	1
	Robotnicza	2
	Sikorskiego	1
	Spacerowa	3
	Stawowa	2
	Matejki	1
	Słowackiego	2
	Trznadla	3
	Warszawska	15
	Wincentego Pola	1
	Zwycięstwa	18
	Pułaskiego	2
	Wiejska	2
	Zamiejska	1
	176	

Osiedle	Ulica	Liczba rodzin korzystających z pomocy
Borowa	Aleja Róż	2
	Borowa	12
	Sosnowa	1
	Czarnomskiego	0
	Fryderyka Chopina	1
	Harcerska	1
	Katowicka	42
	Moniuszki	4
	Nowa	18
	Polna	2
	Poniatowskiego	4
	Powstania Styczniowego	1
	Reymonta	45
	Strzelecka	8
	Wojciechowskiego	1
	Ślepa	1
Zacisze	2	
	145	

Osiedle	Ulica	Liczba rodzin korzystających z pomocy
Słoneczne	Ciołkowskiego	2
	Kosmonautów	4
	Modrzejowska	1
	Mysłowicka	12
	Narutowicza	10
	Nowopogońska	41
	Poprzeczna	3
	Tulipanów	1
	Kamienna	1
	Wrzosowa	1
	Żwirki i Wigury	1
	Żytnia	5
	82	

Wykres nr. 12. Liczba rodzin korzystających z pomocy z podziałem na poszczególne osiedla.

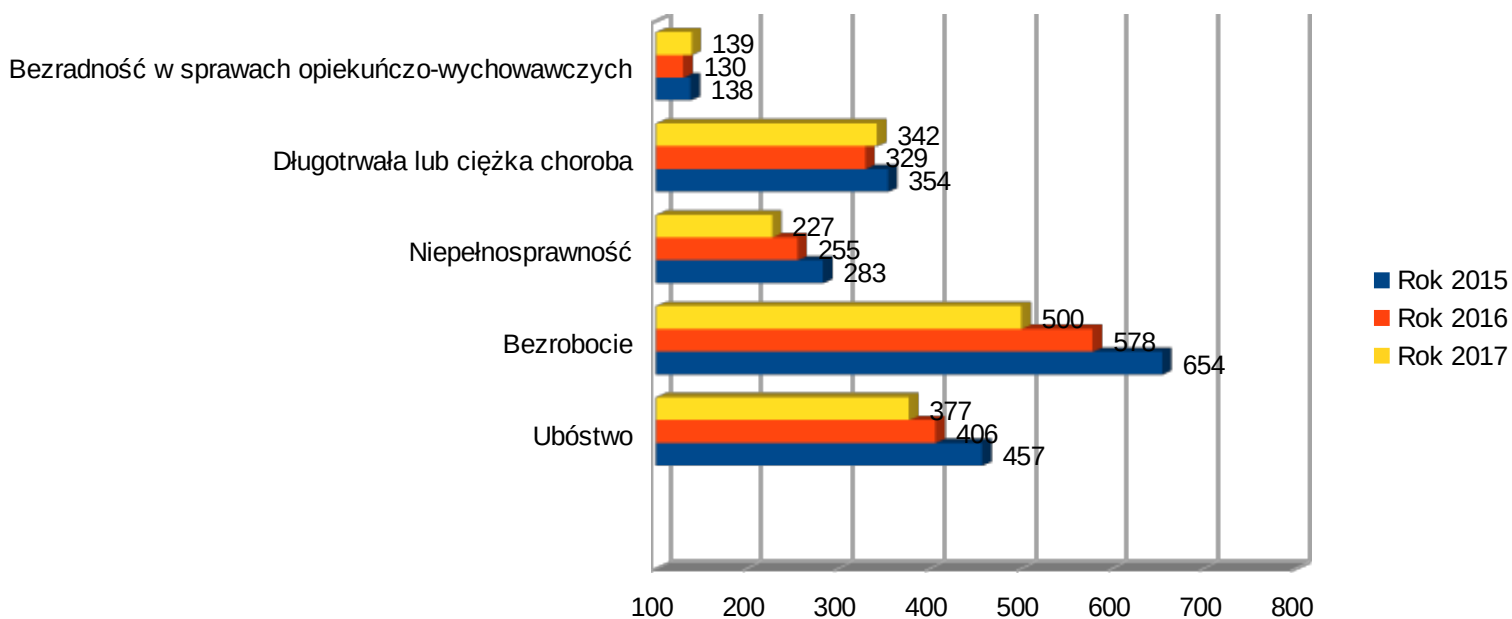


Dane MOPS

Tabela nr 10. Powody udzielenia pomocy i wsparcia w latach 2015-2017.

POWODY UDZIELENIA POMOCY I WSPARCIA			
	Rok 2015	Rok 2016	Rok 2017
Ubóstwo	457	406	377
Bezrobocie	654	578	500
Niepelnosprawność	283	255	227
Długotrwała lub ciężka choroba	354	329	342
Bezradność w sprawach opiekuńczo-wychowawczych	138	130	130
Alkoholizm	78	68	59
Bezdomność	60	60	62
Trudność w przystosowaniu do życia po zwolnieniu z zakładu karnego	27	22	9
Potrzeba ochrony macierzyństwa	29	24	21
W tym: wielodzietność	5	7	7
Narkomania	3	4	3
Zdarzenia losowe	1	0	0
Przemoc w rodzinie	10	8	5
Ochrona ofiar handlu ludźmi	0	0	0
Sieroctwo	0	0	0
Kłęski żywiołowe i ekologiczne	0	0	0

Wykres nr 13 .Główne powody udzielenia pomocy i wsparcia w latach 2015-2017.



Dane MOPS

Wykres nr 14. Inne powody udzielenia pomocy i wsparcia w latach 2015-2017.

Dane MOPS

W 2017 roku nadal dominującym powodem korzystania ze środków pomocy społecznej w gminie Czeladź było bezrobocie, które występuje w 500 rodzinach.

Na koniec grudnia 2017 roku w Powiatowym Urzędzie Pracy w Będzinie zarejestrowanych było 4.347 osób, w tym 2.412 kobiet. Osoby z terenu gminy Czeladź stanowiły 22,5 % ogółu zarejestrowanych – 977 osób, w tym 499 kobiet. W porównaniu z rokiem 2016 liczba osób zarejestrowanych zmniejszyła się o 1.267 osób (22,6 %). Podobnie zmniejszeniu uległa liczba osób bezrobotnych z terenu Czeladzi o 267 osób (21,5 %).

Równie istotnym powodem korzystania z pomocy społecznej było ubóstwo. Wsparcie z tego tytułu w minionym roku uzyskało 377 rodzin.

Ubóstwo jest bardzo groźnym zjawiskiem, gdyż pociąga za sobą wiele negatywnych zjawisk. Obecnie ubóstwo traktowane jest jako jeden z podstawowych czynników należących do strukturalnych wad określonych społeczności.

Podstawą w określeniu linii oznaczającej ubóstwo jest minimum socjalne. Wyznacza ono kategorię, która mierzy głównie: koszt utrzymania domowych gospodarstw przy uwzględnieniu podstawowych potrzeb bytowo - konsumpcyjnych. Pojęcie to wyznacza przede wszystkim granice w wydatkach danego gospodarstwa domowego powyżej której uznaje się, iż jest godziwy poziom życia.

Innym pojęciem, które także służy do pomiaru ubóstwa to tzw. minimum egzystencji. To z kolei jest dolne kryterium w którym granica wyznacza zakres i poziom w zaspokojeniu potrzeb, gdzie poniżej jeżeli występuje to ma miejsce zagrożenie życia, a także zagrożenie rozwoju człowieka – psychofizjologicznego.

Poszczególne typy problemów społecznych wymagają odrębnych (indywidualnych) ścieżek ich rozwiązywania. Szczególnie istotne jest zwrócenie uwagi na sprzężenie wielu problemów i ich wzajemne na siebie oddziaływanie. Ważną rolę w tym zakresie odgrywają pracownicy socjalni, którzy współpracując z poszczególnymi osobami diagnozują faktyczne trudności oraz opracowują program ich przezwyciężenia. W tym zakresie głównym narzędziem jest kontrakt socjalny.

Kolejnymi istotnymi powodami korzystania z pomocy społecznej były długotrwała choroba (342 rodziny) oraz niepełnosprawność (227 rodzin).

4. Świadczenia z pomocy społecznej.

Podstawowym celem działania Miejskiego Ośrodka Pomocy Społecznej w Czeladzi zgodnie z obowiązującym statutem, jest rozpoznawanie i zaspokajanie niezbędnych potrzeb życiowych osób i rodzin, które własnym staraniem nie są w stanie pokonać trudności życiowych.

Pomoc społeczna udzielana jest ze względu na trudne sytuacje życiowe. Ustawa o pomocy społecznej nie konkretyzuje tych sytuacji, wymienia jedynie najczęstsze powody ich powstania. Osoba, która znalazła się w trudnej sytuacji życiowej, innej niż w ustawie, ma prawo zwrócenia się do ośrodka pomocy społecznej o udzielenie pomocy. Zawarty w ustawie katalog osób uprawnionych do uzyskania pomocy oraz sytuacji, w jakich pomoc może być udzielona, nie jest katalogiem zamkniętym.

Obowiązkiem klienta przy udzielaniu pomocy jest jego współdziałanie w rozwiązywaniu swojej trudnej sytuacji życiowej. Zmusza to osoby wymagające wsparcia do zmiany postawy, na ogół biernej i roszczeniowej, na postawę aktywną w rozwiązywaniu własnych problemów. W swoich założeniach pomoc społeczna powinna bowiem, w miarę możliwości, doprowadzić osoby z niej korzystające do działań mających na celu usamodzielnienie się oraz integrację ze środowiskiem, choć w praktyce jest to bardzo trudne do osiągnięcia.

4.1. Formy pomocy społecznej.

Pomocy społecznej udziela się osobom i rodzinom w szczególności z powodu: ubóstwa, bezdomności, bezrobocia, niepełnosprawności, długotrwałej lub ciężkiej choroby, przemocy w rodzinie, potrzeby ochrony ofiar handlu ludźmi, sieroctwa, potrzeby ochrony macierzyństwa lub wielodzietności, bezradności w sprawach opiekuńczo - wychowawczych i prowadzenia gospodarstwa domowego, zwłaszcza w rodzinach niepełnych lub wielodzietnych, trudności w integracji cudzoziemców, którzy uzyskali w Rzeczypospolitej Polskiej status uchodźcy, ochronę uzupełniającą lub zezwolenie na pobyt czasowy, trudności w przystosowaniu do życia po zwolnieniu z zakładu karnego, alkoholizmu lub narkomanii, zdarzenia losowego i sytuacji kryzysowej, klęski żywiołowej lub ekologicznej.

Prawo do świadczeń przysługuje osobom i rodzinom, których posiadane dochody nie przekraczają kryteriów dochodowych ustalonych w oparciu o próg interwencji socjalnej, przy jednoczesnym wystąpieniu przynajmniej jednej z w/w okoliczności.

Zgodnie z Rozporządzeniem Rady Ministrów z dnia 14 lipca 2015 r. w sprawie zweryfikowanych kryteriów dochodowych oraz kwot świadczeń pieniężnych z pomocy społecznej,

kryterium dochodowe obowiązujące od dnia 1 października 2015 roku wynosi dla osoby samotnie gospodarującej - 634 zł, natomiast dla osoby w rodzinie - 514 zł,

Rodzaj, forma i rozmiar przyznanego świadczenie powinny być odpowiednie do okoliczności uzasadniających udzielenie świadczenie. Osoby (rodziny), których dochód przekracza powyższe kryterium dochodowe, a znalazły się w szczególnie trudnej sytuacji życiowej, mogą wówczas ubiegać się o pomoc finansową z pomocy społecznej. Podstawowym działaniem Ośrodka jest praca socjalna i świadczenie usług socjalnych. Świadczenia materialne powinny stanowić uzupełnienie tych działań.

4.2. Praca socjalna, kontrakt socjalny – narzędzie pracy socjalnej.

Praca socjalna to działania podejmowane przez pracowników socjalnych, skierowane na pomoc osobom i rodzinom we wzmocnieniu lub odzyskaniu zdolności do funkcjonowania w społeczeństwie oraz na tworzeniu warunków sprzyjających temu celowi. Polega przede wszystkim na udzielaniu informacji, wskazówek i pomocy w zakresie rozwiązywania spraw życiowych osób oraz na pomocy w uzyskaniu dla tych osób poradnictwa i wsparcia w rozwiązywaniu problemów w powołanych do tego instytucjach i organizacjach pozarządowych, a także na wspieraniu w uzyskiwaniu pomocy. Praca socjalna świadczona jest bez względu na posiadany dochód.

Pracownicy socjalni podejmują działania w tych obszarach funkcjonowania, w których osoba/rodzina napotyka trudności, których nie jest w stanie samodzielnie pokonać i wymaga wsparcia np. w realizowaniu funkcji opiekuńczo-wychowawczej, prowadzeniu gospodarstwa domowego, podtrzymaniu zdrowia, zdobyciu pracy, kontaktach z otoczeniem.

Praca socjalna może być prowadzona w oparciu o zawarty z rodziną/osobą kontrakt socjalny, czyli pisemną umowę zawartą z osobą ubiegającą się o pomoc, określającą uprawnienia i zobowiązania stron umowy. Kontrakt socjalny zawierany jest w celu określenia sposobu współdziałania w rozwiązywaniu problemów osób lub rodzin znajdujących się w trudnej sytuacji życiowej, wzmocnienia aktywności i samodzielności życiowej, zawodowej lub przeciwdziałania wykluczeniu społecznemu. Treść i sposób zawieranej w formie kontraktu socjalnego umowy są efektem indywidualnego podejścia do rodziny/osoby w oparciu o dobrze przygotowaną diagnozę.

W trakcie opracowania diagnozy rodzina/osoba definiuje przyczyny trudnej sytuacji, w której się znalazła oraz źródła tych przyczyn. Określa zasoby i możliwości własne oraz środowiska. Omawia ograniczenia powodujące trudności w rozwiązywaniu problemów życiowych.

Kontrakt socjalny służy jasnemu i precyzyjnemu formułowaniu celów dotyczących zmian, jakie zamierza się osiągnąć oraz wyznaczeniu dla nich ram czasowych. Pozwala rodzinom lub osobom zainteresowanym rozwiązaniem swoich problemów na wybór odpowiednich środków i metod działania prowadzących do realizacji długofalowego planu pomocy. W kolejnych etapach realizacji umożliwia dokonywanie oceny osiągniętych celów, zarówno krótko jak i długoterminowych, poprzez porównanie stanu wyjściowego osoby/rodziny ze stanem aktualnym.

Ocena umożliwia stwierdzenie, czy w sytuacji osoby/rodziny zachodzą zmiany i czy zmierzają one w wyznaczonym przez strony kontraktu kierunku. Pisemna forma kontraktu daje możliwość zarówno rodzinom/osobom jak i pracownikowi socjalnemu konfrontowania podejmowanych ustaleń z dalszą ich realizacją.

W 2017 roku zawarto 76 kontraktów socjalnych.

Tabela nr 11. Liczba zawartych przez pracowników socjalnych kontraktów socjalnych w latach 2015-2017.

	Lata poprzednie		Rok 2017
	Rok 2015	Rok 2016	
KONTRAKT SOCJALNY			
Liczba zawartych kontraktów socjalnych	83	48	76
Liczba osób ogółem objętych kontraktem	118	56	84

4.3. Zasiłki stałe.

Jest to świadczenie o charakterze obligatoryjnym przysługujące na podstawie art. 37 ustawy o pomocy społecznej osobom niezdolnym do pracy z powodu wieku lub całkowicie niezdolnym do pracy, spełniającym kryterium dochodowe i stanowi uzupełnienie dochodu tych osób do kryterium ustawowego. W 2017r. zasiłki stałe wypłacono w łącznej kwocie **857.136 zł.**

Tabela nr 12. Liczba osób pobierających zasiłek stały w latach 2015-2017.

	Lata poprzednie		Rok 2017
	Rok 2015	Rok 2016	
ZASIŁEK STAŁY			
Liczba osób	171	170	177
Liczba świadczeń	1 705	1 673	1 802
Kwota świadczeń w złotych	716 327	801 958	857 136

Tabela nr 13. Liczba osób samotnie gospodarujących pobierających zasiłek stały w latach 2015-2017.

	Lata poprzednie		Rok 2017
	Rok 2015	Rok 2016	
Zasiłek stały dla osób samotnie gospodarujących			
Liczba osób	139	138	140
Liczba świadczeń	1 435	1 392	1 491
Kwota świadczeń w złotych	634 495	707 194	747 438

Tabela nr 14. Liczba osób w rodzinie pobierających zasiłek stały w latach 2015-2017.

	Lata poprzednie		Rok 2017
	Rok 2015	Rok 2016	
Zasiłek stały dla osoby w rodzinie			
Liczba osób	34	32	37
Liczba świadczeń	270	281	311
Kwota świadczeń w złotych	71 832	84 764	109 698

4.4. Zasiłki okresowe.

Świadczenie przysługuje osobie, która znalazła się w trudnej sytuacji ze względu na szczególne okoliczności wymienione przez ustawę (długotrwała choroba, bezrobocie czy niepełnosprawność). Każda trudna sytuacja, połączona z niemożliwością jej samodzielnego przezwyciężenia, uprawnia do otrzymania tego świadczenia. Przyznanie zasiłku okresowego, podobnie jak zasiłku stałego, uzależnione jest od spełnienia kryterium dochodowego. Jego beneficjentem może być osoba samotnie gospodarująca i rodzina. Zasiłek nie może być jednak niższy niż 50 proc. różnicy między kryterium dochodowym osoby samotnie gospodarującej a dochodem tej osoby oraz między kryterium dochodowym rodziny a jej dochodem.

Tabela nr 15. Liczba osób pobierających zasiłek okresowy w latach 2015-2017 z podziałem na powody jego pobierania.

	Lata poprzednie		Rok 2017
	Rok 2015	Rok 2016	
ZASIŁEK OKRESOWY			
Liczba osób	641	606	539
Liczba świadczeń	4 174	4 097	3 537
Kwota świadczeń w złotych	1 223 729	1 283 007	1 041 868
Zasiłek okresowy z tytułu bezrobocia			
Liczba osób	630	597	522
Liczba świadczeń	3 983	3 988	3 379
Kwota świadczeń w złotych	1 178 630	1 258 583	1 002 936
Zasiłek okresowy z tytułu długotrwałej choroby			
Liczba osób	81	33	59
Liczba świadczeń	116	46	83
Kwota świadczeń w złotych	30 271	10 969	21 854
Zasiłek okresowy z tytułu niepełnosprawności			
Liczba osób	33	30	36
Liczba świadczeń	68	58	69
Kwota świadczeń w złotych	13 333	11 459	15 439
Zasiłek okresowy z tytułu możliwości utrzymania lub nabycia uprawnień do świadczeń z innych systemów zabezpieczenia społecznego			
Liczba osób	3	0	0
Liczba świadczeń	6	0	0
Kwota świadczeń w złotych	1 377	0	0

Tabela nr 16. Średnia wysokość zasiłku okresowego w latach 2015-2017.

Rok 2015	Rok 2016	Rok 2017
291,78	309,83	297,00

4.5. Zasiłki celowe i celowe specjalne.

Zasiłek celowy jest świadczeniem fakultatywnym przyznawanym na podstawie art. 39 ustawy o pomocy społecznej na zaspokojenie niezbędnej potrzeby życiowej, a w szczególności na pokrycie części lub całości kosztów zakupu żywności, leków i leczenia, opału, odzieży, niezbędnych przedmiotów użytku domowego, drobnych remontów i napraw w mieszkaniu, a także pokrycie kosztów pogrzebu.

W szczególnie uzasadnionych przypadkach, na podstawie art. 41 ustawy o pomocy społecznej,

osobie albo rodzinie o dochodach przekraczających kryterium ustawowe może być przyznany specjalny zasiłek celowy – w wysokości nieprzekraczającej odpowiednio kryterium dochodowego osoby samotnie gospodarującej lub rodziny.

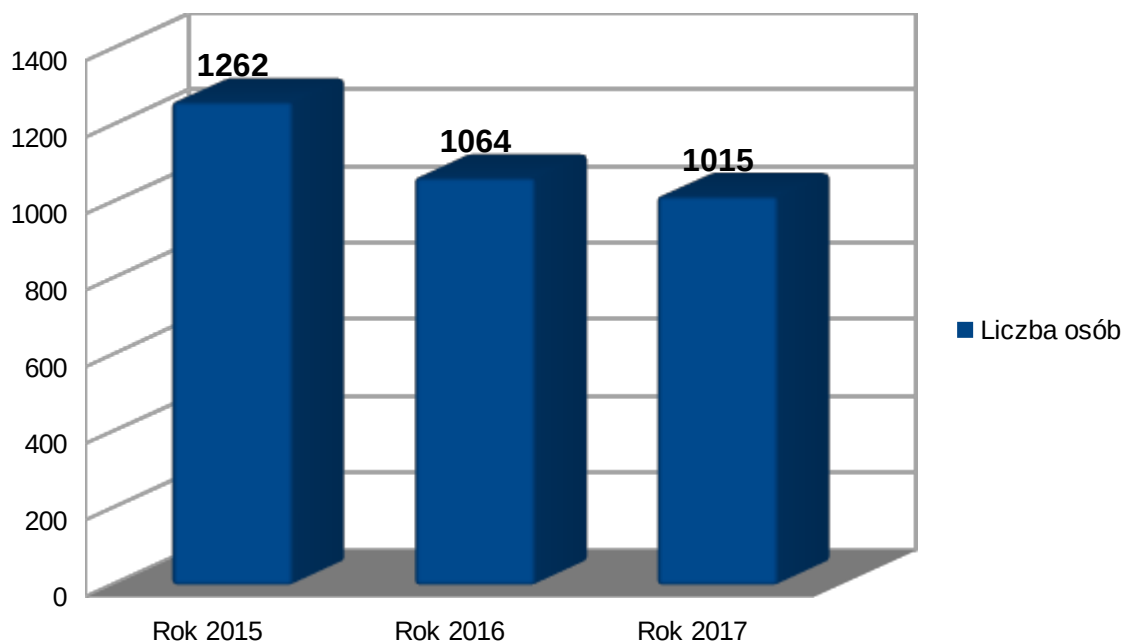
W 2017 roku na wypłatę zasiłków celowych i celowych specjalnych przeznaczono kwotę 840.079 zł, z czego m.in. z przeznaczeniem na:

- żywność - **280 108,50zł**
- opał - **116 330,00zł**
- leki, realizacja recept - **86 843,00zł**
- odzież, obuwie - **41 460,00zł**
- środki czystości i higieniczne - **62 086,00zł**
- zdarzenia losowe - **3 000,00zł**
- remont i malowanie - **10 569,60zł**
- bielizna , pościel, wodomierz, kolonie - **3 195,00zł**
- paczki żywnościowe - **16 058,40zł**
- inne - **1 900,30zł**

Tabela nr 17. Liczba osób pobierających zasiłek celowy w latach 2015-2017.

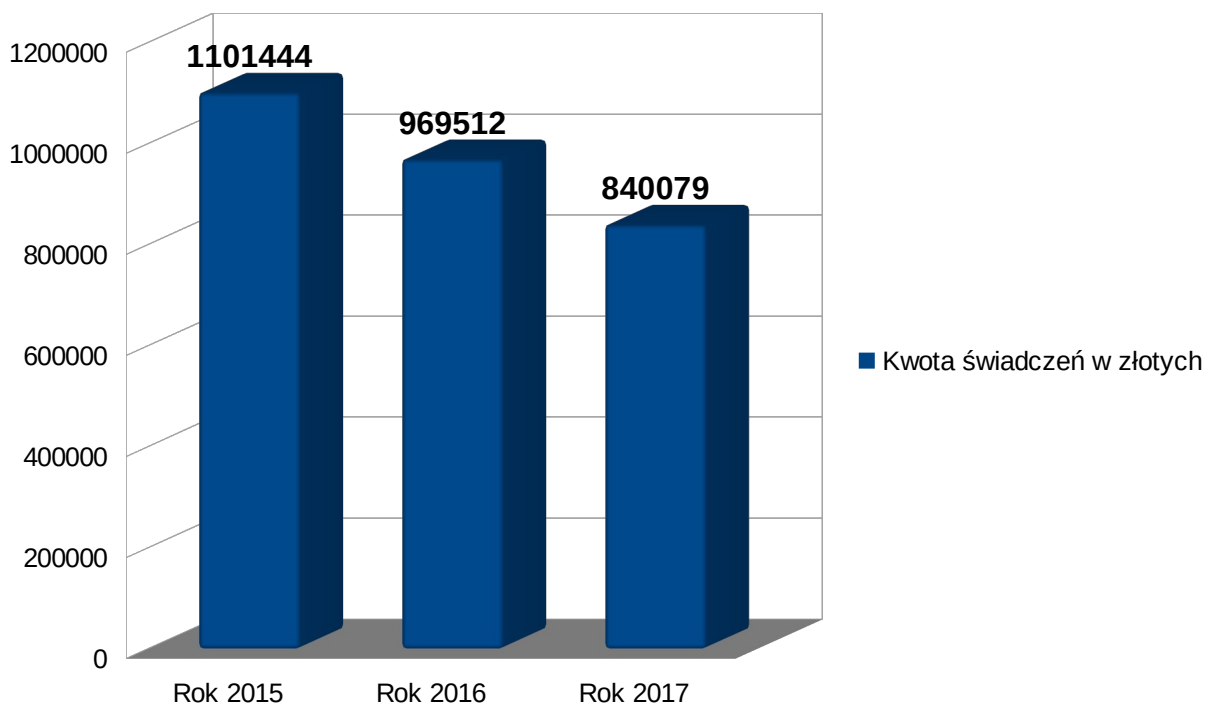
	Lata poprzednie		Rok 2017
	Rok 2015	Rok 2016	
ZASIŁEK CELOWY OGÓŁEM			
Liczba osób	1 262	1 064	1 015
Kwota świadczeń w złotych	1 101 444	969 512	840 079

Wykres nr 15 Liczba osób korzystających z pomocy w formie zasiłków celowych w latach 2015-2017.



Dane MOPS

Wykres nr 16. Kwota wydatkowanych świadczeń w formie zasiłków celowych w latach 2015-2017.



Dane MOPS

4.6. Schronienie.

Od roku 2006 Miejski Ośrodek Pomocy Społecznej w Czeladzi realizuje Gminny Program Wychodzenia z Bezdomności przyjęty Uchwałą nr LXIII/987/2006r. Rady Miejskiej w Czeladzi z dnia 23 lutego 2006r. Celem programu jest zapewnienie osobom zagrożonym bezdomnością oraz bezdomnym bezpieczeństwa socjalnego oraz warunków do pełnienia właściwych, adekwatnych do ich możliwości i potrzeb, społecznie użytecznych ról i funkcji społeczno – zawodowych. Program realizowany jest przez pracowników socjalnych Miejskiego Ośrodka Pomocy Społecznej w Czeladzi we współpracy z instytucjami gminnymi, jak również organizacjami pozarządowymi.

W ramach prowadzonej pracy socjalnej z bezdomnymi oprócz zapewnienia pobytu i wyżywienia w noclegowniach i domach dla bezdomnych, Miejski Ośrodek Pomocy Społecznej w Czeladzi zapewnia bezdomnym pomoc finansową w formie zasiłków celowych zgodnie z zawartymi we wnioskach potrzebami m.in. na żywność, leki, środki czystości, odzież oraz w formie zasiłków okresowych. Osobom spełniającym kryteria ustawy o pomocy społecznej wypłaca również zasiłki stałe. Oprócz pomocy finansowej bezdomnym przebywającym na terenie gminy Czeladź zapewnione są posiłki w Punktach Żywienia MOPS. Osobom bezdomnym udziela się także pomocy w uzyskaniu orzeczeń o ustalenie stopnia niepełnosprawności oraz w przystosowaniu do życia na wolności bezdomnym, którzy opuścili zakłady karne.

Bezdomność nie jest definiowana obecnie jako stan pozostawania bez miejsca zameldowania czy bez miejsca zamieszkania. Bezdomność, to również zjawisko społeczne, polegające na braku posiadania domu lub miejsca stałego pobytu gwarantującego jednostce lub rodzinie poczucie bezpieczeństwa, zapewniającego schronienie przed niekorzystnymi warunkami atmosferycznymi oraz zaspokojenie podstawowych potrzeb na poziomie uznawanym w danym społeczeństwie za wystarczający.

Do osób bezdomnych zalicza się osoby, bez zameldowania, rodziny, opuszczone lub odrzucone przez rodzinę, byłych więźniów oraz osoby na pograniczu eksmisji. Wyjście z bezdomności dokonuje się poprzez uzyskanie samodzielnego lokalu, samodzielne posiadanie środków finansowych na jego utrzymanie oraz odtworzenie umiejętności funkcjonowania społecznego, a zwłaszcza umiejętności planowania budżetu, budowania planów, tworzenia więzi społecznych. Wychodzenie z bezdomności jest procesem pozbywania się “syndromu bezdomności”. Proces jest tym dłuższy, im dłużej osoba była bezdomna.

Zjawiska związane z procesami bezdomności i wykluczenia społecznego to przede wszystkim:

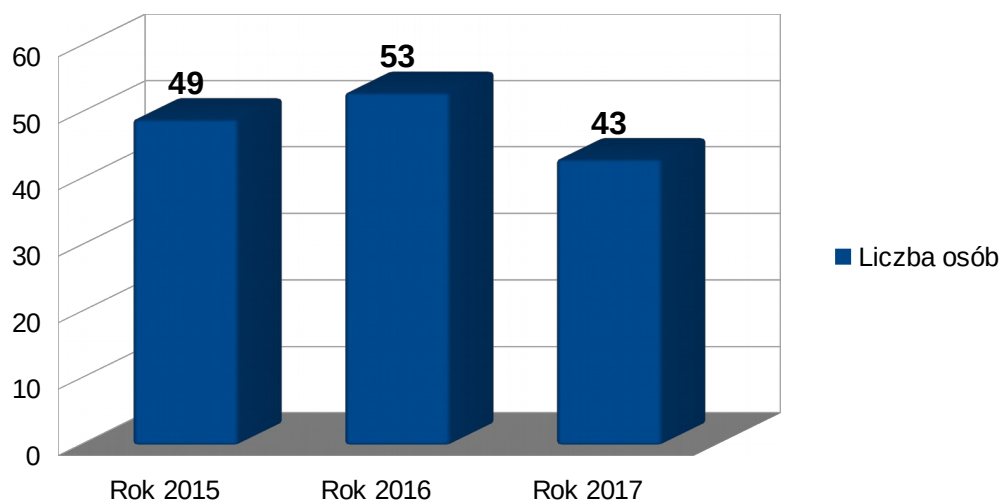
- a. rozpad rodziny – zerwanie więzi formalnych, psychologicznych i społecznych oraz brak możliwości spełnienia przez rodzinę jej podstawowych funkcji

- b. eksmisje - w 90 % przypadków spowodowane nie płaceniem czynszu
- c. opuszczenie zakładu karnego przy jednoczesnym braku możliwości powrotu do mieszkania
- d. brak stałych dochodów
- e. długotrwałe bezrobocie
- f. przemoc w rodzinie
- g. uzależnienia
- h. konflikty spowodowane brakiem tolerancji społecznej

Tabela nr 18. Liczba osób objętych pomocą w formie zapewnienia schronienia w noclegowni, domu dla bezdomnych w latach 2015-2017.

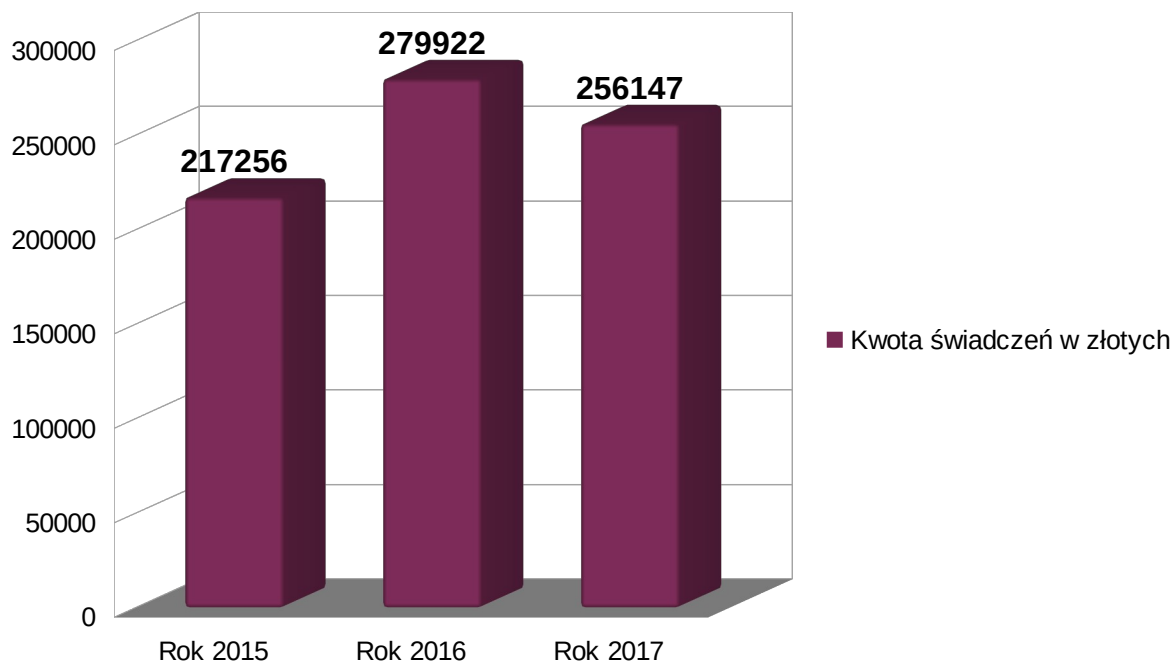
	Lata poprzednie		Rok 2017
	Rok 2015	Rok 2016	
SCHRONIENIE			
Liczba osób	49	53	43
Liczba świadczeń	8 058	9 500	10 203
Kwota świadczeń w złotych	217 256	279 922	256 147

Wykres nr 17. Liczba osób korzystających z pomocy w formie zapewnienia schronienia w noclegowni, domu dla bezdomnych w latach 2015-2017.



Dane MOPS

Wykres nr 18. Kwota wydatkowanych świadczeń z tytułu zapewnienia schronienia w noclegowni, domu dla bezdomnych w latach 2015-2017.



Dane MOPS

Wykaz noclegowni, domów dla bezdomnych, w których w 2016r. przebywali bezdomni z terenu gminy Czeladź.

1. Centrum Pomocy Potrzebującym Schronisko „ARKA” Dąbrowa Górnicza;
2. Centrum Pomocy Potrzebującym Schronisko „ARKA” Będzin;
3. Chrześcijańskie Stowarzyszenie Dobroczynne Jaworzno;
4. Chrześcijańskie Stowarzyszenie Dobroczynne Katowice;
5. Chrześcijańskie Stowarzyszenie Dobroczynne Dąbrowa Górnicza;
6. Caritas Diecezji Sosnowieckiej Będzin;
7. Stowarzyszenie Wzajemnej Pomocy „AGAPE” Marianka Rędzińska;
8. Stowarzyszenie Monar Schronisko Dla Osób Bezdomnych - Markot Belchatów;
9. Schronisko Oaza Będzin;
10. Stowarzyszenie Przystań Będzin;
11. Towarzystwo Pomocy im. Świętego Brata Alberta Koło Gdańskie;
12. Dom dla Bezdomnych „Prometeusz” Gdańsk
13. Diecezjalny Dom Matki i Dziecka Caritas Diecezji Sosnowieckiej;
14. Centrum Pomocy Bliźniemu Monar - Markot Warszawa;
15. Schronisko dla Chorych „Betlejem” Wspólnota Chleb Życia Warszawa.

4.7. Program wieloletni „Pomoc państwa w zakresie dożywiania” na lata 2014-2020.

Uchwałą Nr 221 Rady Ministrów z dnia 10 grudnia 2013 roku ustanowiony został wieloletni program wspierania finansowego gmin w zakresie dożywiania „Pomoc państwa w zakresie dożywiania” na lata 2014 – 2020. Program polega na dofinansowywaniu gmin udzielających pomocy mieszkańcom na dożywianie. Do pomocy kwalifikują się osoby, których dochód nie przekracza 150% kryterium dochodowego z ustawy o pomocy społecznej. Zgodnie z przyjętym programem, ze środków przekazanych gminom udziela się wsparcia, w szczególności:

- 1) dzieciom do czasu podjęcia nauki w szkole podstawowej,
- 2) uczniom do czasu ukończenia nauki w szkole ponadgimnazjalnej,
- 3) osobom i rodzinom znajdującym się w trudnej sytuacji, wymienionym w art. 7 w/w ustawy, w szczególności osobom samotnym, w podeszłym wieku, chorym lub niepełnosprawnym.

W szczególnie uzasadnionych przypadkach, gdy uczeń lub dziecko wyraża chęć zjedzenia posiłku, odpowiednio dyrektor szkoły lub przedszkola informuje ośrodek pomocy społecznej o potrzebie udzielenia pomocy w formie posiłku, przy czym liczba dzieci i uczniów nie może przekroczyć 20% liczby uczniów i dzieci dożywianych w szkołach i przedszkolach na terenie gminy w poprzednim miesiącu kalendarzowym.

W ramach ww. programu oraz na podstawie uchwały Rady Miejskiej nr LXIV/923/2014 z 20.02.2014r w Czeladzi w sprawie podwyższenia kryterium dochodowego uprawniającego do przyznania pomocy w zakresie dożywiania dla osób objętych programem wieloletnim „Pomoc państwa w zakresie dożywiania” do pomocy kwalifikują się osoby, których dochód nie przekracza 150% kryterium dochodowego z ustawy o pomocy społecznej. tj. 951,00 zł dla osoby samotnie gospodarującej i 771,00zł na osobę w rodzinie. Kryterium dochodowe określone zostało w Rozporządzeniu w sprawie zweryfikowanych kryteriów dochodowych oraz kwot świadczeń pieniężnych z pomocy społecznej z dnia 14.07.2015r (Dz.U. z 2015 r poz. 1058).

Świadczenie przyznawane jest w formie decyzji administracyjnej po przeprowadzeniu rodzinnego wywiadu środowiskowego tj. na zasadach określonych w Uchwale Rady Ministrów o ustanowieniu programu wieloletniego „Pomoc państwa w zakresie dożywiania” oraz w ustawie o pomocy społecznej.

Miejski Ośrodek Pomocy Społecznej w Czeladzi przesyła do szkół i przedszkoli listę dzieci, które zostały zakwalifikowane do dożywiania. Po zakończonym miesiącu placówki wystawiają rachunek wraz z załącznikiem zawierającym: imię i nazwisko dziecka, ilość posiłków, kwotę.

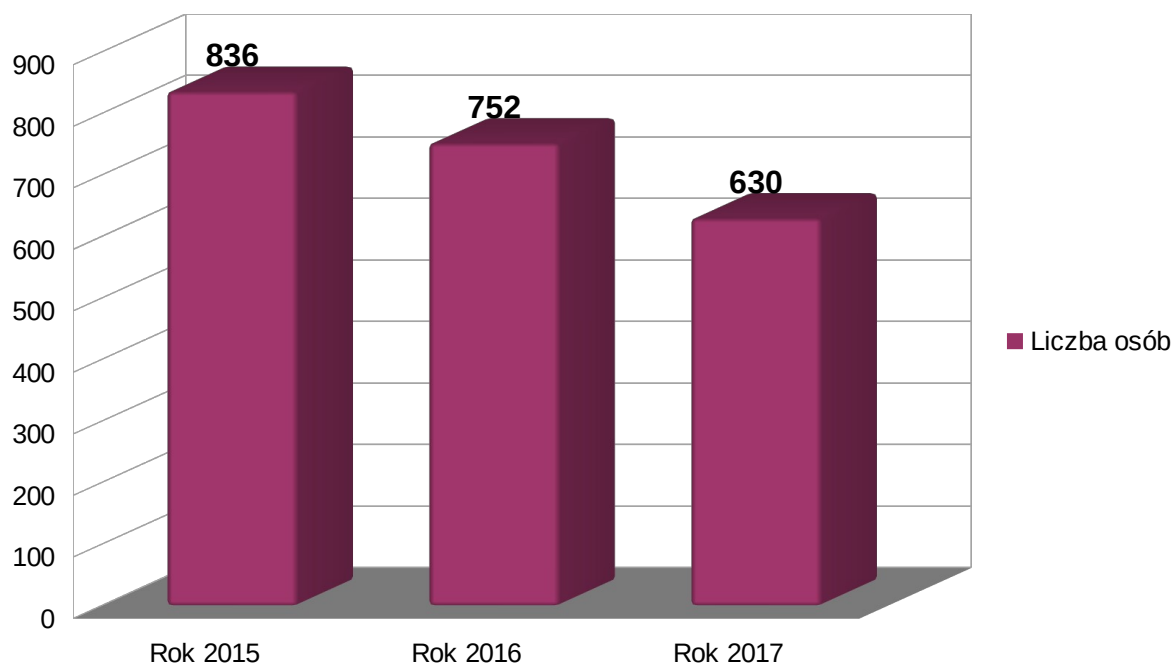
Dożywianie dzieci odbywa się w szkołach, przedszkolach i żłobkach, natomiast dorosłych w 2 Punktach Żywnienia Miejskiego Ośrodka Pomocy Społecznej w Czeladzi:

- Punkt Żywienia Nr 1, ul. 17 Lipca 27,
- Punkt Żywienia Nr 2, ul. Zwycięstwa 6,

Tabela nr 19. Liczba osób, liczba świadczeń i kwota świadczeń dotycząca osób korzystających z pomocy w formie posiłku w latach 2015-2017.

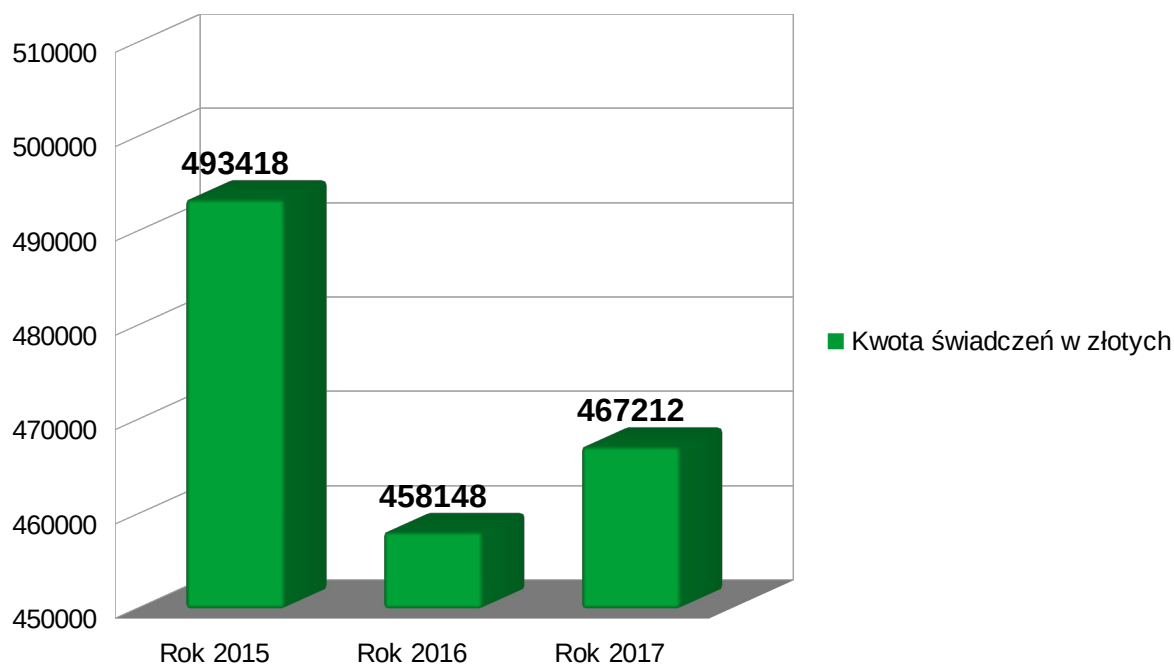
	Lata poprzednie		Rok 2017
	Rok 2015	Rok 2016	
POSIŁEK OGÓŁEM			
Liczba osób	836	752	630
Liczba świadczeń	180 097	169 141	140 847
Kwota świadczeń w złotych	493 418	458 148	467 212
W TYM: DLA DZIECI			
Liczba osób	428	368	296
Liczba świadczeń	83 830	73 280	57 849
Kwota świadczeń w złotych	202 079	176 372	140 532

Wykres nr 19. Liczba osób korzystających z pomocy w formie posiłku w latach 2015-2017.



Dane MOPS

Wykres nr 20. Kwota świadczeń wydatkowanych na pomoc w zakresie dożywiania w latach 2015-2017.



Dane MOPS

Program na szczeblu gminy realizują samorządowe jednostki pomocy społecznej przy udziale innych jednostek organizacyjnych gminy. Posiłek zapewniany jest w formie całodziennego wyżywienia, pełnego obiadu lub jednego gorącego posiłku w zależności od tego jaki zakres wyżywienia oferuje dana placówka oświatowa.

Dożywianie prowadzone było łącznie w 28 placówkach na terenie gminy oraz poza gminą, w tym:

- ✓ 1 żłobku i 7 przedszkolach
- ✓ 20 szkołach

Wykaz placówek oświatowych w których dofinansowane były posiłki dla dzieci i młodzieży w 2017 roku:

Szkoły Podstawowe:

Szkoła Podstawowa nr 1 w Czeladzi	- 32 dzieci
Szkoła Podstawowa nr 2 w Czeladzi	- 60 dzieci
Szkoła Podstawowa nr 3 w Czeladzi	- 30 dzieci
Szkoła Podstawowa nr 7 w Czeladzi	- 19 dzieci
Ośrodek Szkolno -Wychowawczy w Będzinie	- 2 dzieci
Ośrodek Leczniczko- Rehabilitacyjny Kamieniec w Zbroślawicach	- 1 dziecko
Młodzieżowy Ośrodek Socjoterapii Tworóg	- 1 dziecko

Gimnazja:

- Gimnazjum nr 1 w Czeladzi - 14 dzieci
- Gimnazjum nr 2 w Czeladzi - 8 dzieci
- Gimnazjum nr 3 w Czeladzi - 11 dzieci
- Gimnazjum nr 4 w Będzinie - 1 dziecko

Szkoły ponadpodstawowe:

- Zespół Szkół Specjalnych nr 4 w Sosnowcu - 1 dziecko
- Zespół Szkół Ogólnokształcących nr13 w Sosnowcu - 1 dziecko
- Zespół Szkół Specjalnych nr 5 w Dąbrowie Górniczej - 3 dzieci
- Specjalny Ośrodek Szkolno- Wychowawczy dla Dzieci Słabowidzących i Niewidomych w Dąbrowie Górniczej - 1 dziecko
- Szkoła Mistrzostwa Sportowego Liceum Ogólnokształcące w Łodzi - 1 dziecko
- Zespół Szkół Specjalnych w Czeladzi (szkoła podstawowa, gimnazjum, zasadnicza szkoła zawodowa) - 6 dzieci
- Zespół Szkół Ogólnokształcących nr 14 w Sosnowcu - 1 dziecko
- Niepubliczny Młodzieżowy Ośrodek Wychowawczy w Węgrzynowie - 1 dziecko
- Bursa Szkolna nr 12 Szkoła Mistrzostwa Sportowego w Łodzi - 1 dziecko

Przedszkola:

- Przedszkole nr 1 w Czeladzi - 15 dzieci
- Przedszkole nr 4 w Czeladzi - 14 dzieci
- Przedszkole nr 5 w Czeladzi - 11 dzieci
- Przedszkole nr 7 w Czeladzi - 22 dzieci
- Przedszkole nr 9 w Czeladzi - 10 dzieci
- Przedszkole nr 10 w Czeladzi - 10 dzieci
- Przedszkole nr 11 w Czeladzi - 16 dzieci
- Żłobek Miejski w Czeladzi - 3 dzieci

W ramach Programu można sfinansować jeden gorący posiłek. Obiady w szkołach i przedszkolach dofinansowane są ze środków przekazanych gminom, natomiast śniadania i podwieczorki tylko ze środków własnych gminy.

Oprócz posiłków w szkołach i przedszkolach dzieci korzystające z zajęć pozalekcyjnych realizowanych przez Dział ds. Wspierania Rodziny i Asysty Rodzinnej w ramach „Programu Wspierania Rodziny i Aktywności Lokalnej Kreatywna PIASKownIca” oraz Filii Ośrodka

Wspierania Dziecka i Rodziny miały zapewniony posiłek w formie podwieczorku. (kanapka, owoc, ciepły napój). Z podwieczorków korzystało łącznie 39 dzieci.

W 2017r. na podwieczorki wydatkowano kwotę łącznie: **19 329,66 zł**

4.8. Sprawienie pogrzebu.

Pomoc społeczna obejmuje obowiązek sprawienia pogrzebu w sposób ustalony przez gminę, zgodnie z wyznaniem zmarłego. Sprawienie pogrzebu przysługuje osobom zmarłym zamieszkałym lub przebywającym na terenie gminy, w stosunku do których nie ustalono osób zobowiązanych do sprawienia pogrzebu lub gdy osoby zobowiązane nie mają takich możliwości. Sprawienie pogrzebu jest zadaniem własnym gminy o charakterze obowiązkowym. W 2017 roku sprawiono 9 pogrzebów a łączny koszt wyniósł 15.716 zł.

Tabela nr 20. Liczba pogrzebów i kwota wydatkowanych na ten cel świadczeń w latach 2015-2017.

	Lata poprzednie		Rok 2017
	Rok 2015	Rok 2016	
SPRAWIENIE POGRZEBU			
Liczba osób	8	13	9
Kwota świadczeń w złotych	16 751	23 153	15 716

4.9. Usługi opiekuńcze.

Usługi opiekuńcze świadczone w miejscu zamieszkania dostarczone przez gminę to jedna z form usług społecznych o coraz większym zasięgu i znaczeniu społecznym. Usługi opiekuńcze należą do zadań własnych gminy o charakterze obowiązkowym zgodnie z Ustawą o pomocy społecznej, Dz. U. z dnia 12 marca 2004 r. (tj. z 2017r. poz. 1769 z póź. zm.)

Jest to istotne wyzwanie, ponieważ usługi opiekuńcze przyczyniają się do utrzymania odpowiedniego poziomu życia osób starszych i chorych, a poprzez to w perspektywie dłuższego czasu do opóźnienia momentu umieszczenia w placówkach całodobowej opieki.

Przysługują mieszkańcom miasta Czeladź, którzy są osobami samotnymi, wymagającymi pomocy innych osób lub w przypadku gdy posiadają rodzinę, a rodzina z ważnych powodów nie może takiej pomocy zapewnić.

Zakres usług opiekuńczych jest ustalany i przyznawany indywidualnie dla każdej osoby potrzebującej pomocy, w oparciu o dokonaną ocenę jej potrzeb i aktualnej sytuacji życiowej.

I. Realizacja usług opiekuńczych (gospodarczych)

W zakres usług opiekuńczych (gospodarczych) wchodzi następujące zadania i czynności:

1. Zrobienie podstawowych zakupów (art. spożywczych, przemysłowych, higienicznych i środków czystości) i dostarczenie ich podopiecznemu.
2. Przygotowywanie posiłków (z uwzględnieniem diety), śniadanie, II śniadanie, obiad, podwieczorek, kolacja – w zależności od potrzeb.
3. Podanie podopiecznemu posiłku oraz w razie potrzeby nakarmienie chorego.
4. W przypadku przygotowania posiłków przez bar lub inną placówkę żywienia zbiorowego – przynoszenie posiłków z tejże placówki oraz odbieranie miesięcznego abonamentu obiadowego z MOPS Czeladź wraz z uiszczaniem odpłatności za te obiady na rachunek bankowy MOPS.
5. Posprzątanie po posiłku łącznie z umyciem pojemników na obiad.
6. Pomoc podopiecznemu w wykonaniu zabiegów higienicznych takich jak: czesanie, pomoc w załatwianiu potrzeb fizjologicznych (np. zaprowadzenie do toalety), przygotowanie kąpieli itp., pomoc w wejściu i wyjściu z wanny.
7. Sprzątanie pokoju klienta (ścieranie kurzu (także z parapetów) odkurzenie mycie podłogi mopem, (z wyłączeniem mycia okien) trzepanie dywaników, łazienki, kuchni (mycie i dbałość o czystość urządzeń sanitarnych)
8. Zmiana pościeli, pomoc podopiecznym w zmianie odzieży, bielizny osobistej.
9. Przesłanie łóżka podopiecznego.
10. Zrobienie drobnej przepierki bielizny osobistej i lekkiej odzieży należącej do podopiecznego oraz prasowanie jej.
11. Wywieszenie upranej odzieży i bielizny.
12. Zanoszenie i odbiór odzieży, bielizny pościelowej do i z pralni (dot. rzeczy klienta)
13. Przynoszenie wody i węgla, wynoszenie nieczystości, śmieci.
14. Palenie w piecu.
15. Utrzymywanie kontaktu z lekarzem, pielęgniarką, pracownikiem socjalnym.
16. Zakupy leków i innych medykamentów wg zaleceń lekarskich.
17. Towarzyszenie klientowi w czasie wizyt u lekarza i innych instytucjach oraz w placówkach kulturalnych.
18. Pomoc w załatwianiu spraw urzędowych i regulowaniu płatności za media oraz świadczone usługi.
19. Dbanie o kondycję fizyczną i psychiczną klienta poprzez zapewnienie kontaktów z otoczeniem.
20. Wykonanie innych czynności nie objętych powyższym zakresem a wynikających z konieczności zabezpieczenia podopiecznemu prawidłowego funkcjonowania

w środowisku.

21. Przekazywanie podopiecznym decyzji administracyjnych.
22. Odbieranie pomocy finansowej z MOPS na wniosek klienta, który nie wychodzi z domu.
23. Pomoc przy przeniesieniu chorego na wózek inwalidzki.

II. Realizacja specjalistycznych usług opiekuńczych (zleconych przez lekarza)

W zakres specjalistycznych usług opiekuńczych (zleconych przez lekarza) wchodzi następujące zadania i czynności:

a) Czynności pielęgnacyjne:

1. Zmiana opatrunków,
2. Usuwanie wydzielin z nosa i jamy ustnej, zapobieganie odleżynom i odparzeniom, pielęgnacja miejsc zmienionych chorobami typu egzema, grzybica, alergia skóry itp., nacieranie i oklepywanie,
3. Aplikacja leków trudnych do samodzielnego przyjęcia,
4. Mierzenie temperatury ciała,
5. Założenie materaca przeciwoleżynowego,
6. Pomoc przy załatwianiu potrzeb fizjologicznych,
7. Opróżnianie i wymiana worka z moczem i kałem,
8. Układanie chorego w łóżku, pomoc przy zmianie pozycji,
9. W razie potrzeby pobieranie moczu lub kału do analizy,
10. Współpraca z lekarzem rodzinnym,
11. Zmiana bielizny osobistej i pościelowej,
12. Edukacja na rzecz klienta i jego rodziny w zakresie postępowania pielęgnacyjnego pacjenta i rodziny,

b) Czynności higieniczne:

1. Mycie chorego w łóżku,
2. Kąpanie w asyście osoby drugiej
3. Dbanie o higienę jamy ustnej,
4. Czesanie,
5. Golenie ,
6. Zmiana pampersa + mycie,
7. Obcinanie paznokci,
8. Inne czynności higieniczne (np. czyszczenie protez zębowych)

Usługi opiekuńcze (gospodarcze) i specjalistyczne usługi opiekuńcze (zlecone przez lekarza)

organizowane przez Miejski Ośrodek Pomocy Społecznej w Czeladzi świadczone są nieodpłatnie, odpłatnie lub częściowo odpłatnie. Odpłatność ustala się w zależności od posiadanego przez świadczeniobiorcę dochodu (na osobę w rodzinie lub osoby samotnie gospodarującej).

Osobie samotnej, która z powodu wieku, choroby lub innych przyczyn wymaga pomocy innych osób, a jest jej pozbawiona, przysługuje pomoc w formie usług opiekuńczych lub specjalistycznych usług opiekuńczych. Usługi opiekuńcze lub specjalistyczne usługi opiekuńcze mogą być przyznane również osobie, która wymaga pomocy innych osób,

a rodzina, a także wspólnie niezamieszkujący małżonek, wstępni, zstępni nie mogą takiej pomocy zapewnić. Usługi opiekuńcze obejmują pomoc w zaspokojeniu codziennych potrzeb życiowych, opiekę higieniczną, zleconą przez lekarza oraz w miarę możliwości, zapewnienie kontaktów z otoczeniem. Specjalistyczne usługi opiekuńcze są to usługi dostosowane do szczególnych potrzeb wynikających z rodzaju schorzenia lub niepełnosprawności, świadczone przez osoby ze specjalistycznym przygotowaniem zawodowym.

Zasady odpłatności za usługi opiekuńcze ustala się w zależności od posiadanego dochodu na osobę w rodzinie, wg poniższej tabeli:

Tabela nr 21. Wysokość odpłatności za usługi opiekuńcze

Dochód osoby samotnie gospodarującej lub przypadający na osobę w rodzinie	Wskaźnik odpłatności w % ustalony od ceny 1 godziny usług w kwocie 16,35 zł			
	Osoba samotnie gospodarująca		Osoba w rodzinie	
	%	Kwota zł	%	Kwota zł
Do 634	bezpłatnie	0,00 zł	bezpłatnie	0,00 zł
634,00 do 840,05	1,50%	0,25 zł	3,50%	0,57 zł
840,06 do 1046,10	3,00%	0,49 zł	7,00%	1,14 zł
1046,11 do 1188,75	5,00%	0,82 zł	11,00%	1,80 zł
1188,76 do 1394,80	7,00%	1,14 zł	15,00%	2,45 zł
1394,81 do 1505,75	11,00%	1,80 zł	20,00%	3,27 zł
1505,76 do 1616,70	15,00%	2,45 zł	25,00%	4,09 zł
1616,71 do 1680,10	22,50%	3,68 zł	32,50%	5,31 zł
1680,11 do 1743,50	30,00%	4,91 zł	40,00%	6,54 zł
1743,51 do 1791,05	45,00%	7,36 zł	55,00%	8,99 zł
1791,06 do 1838,60	60,00%	9,81 zł	70,00%	11,45 zł
1838,61 do 1965,40	75,00%	12,26 zł	85,00%	13,90 zł
1965,41 do 2092,20	90,00%	14,72 zł	100,00%	16,35 zł
2092,21 do ----	100,00%	16,35 zł		

Tabela nr 22. Wysokość odpłatności za specjalistyczne usługi opiekuńcze.

chód osoby samotnie gospodarującej lub przypadający na osobę w rodzinie	Wskaźnik odpłatności w % ustalony od ceny 1 godziny usług w kwocie 25,00 zł			
	Osoba samotnie gospodarująca		Osoba w rodzinie	
	%	Kwota zł	%	Kwota zł
Do 634	bezpłatnie	0,00 zł	bezpłatnie	0,00 zł
634,00 do 840,05	1,50%	0,38 zł	3,50%	0,88 zł
840,06 do 1046,10	3,00%	0,75 zł	7,00%	1,75 zł
1046,11 do 1188,75	5,00%	1,25 zł	11,00%	2,75 zł
1188,76 do 1394,80	7,00%	1,75 zł	15,00%	3,75 zł
1394,81 do 1505,75	11,00%	2,75 zł	20,00%	5,00 zł
1505,76 do 1616,70	15,00%	3,75 zł	25,00%	6,25 zł
1616,71 do 1680,10	22,50%	5,63 zł	32,50%	8,13 zł
1680,11 do 1743,50	30,00%	7,50 zł	40,00%	10,00 zł
1743,51 do 1791,05	45,00%	11,25 zł	55,00%	13,75 zł
1791,06 do 1838,60	60,00%	15,00 zł	70,00%	17,50 zł
1838,61 do 1965,40	75,00%	18,75 zł	85,00%	21,25 zł
1965,41 do 2092,20	90,00%	22,50 zł	100,00%	25,00 zł
2092,21 do ----	100,00%	25,00 zł		

Właściwie zorganizowana opieka w domu osoby starszej potrzebującej pomocy daje, oprócz zapewnienia podstawowych potrzeb bytowych, poczucie bezpieczeństwa oraz zaspokaja potrzebę kontaktu z kimś bliskim. Dzięki spełnieniu tych warunków ludzie starsi, chorzy, niepełnosprawni mogą żyć w miarę samodzielnie, pozostając nadal w miejscu swojego zamieszkania.

Tabela nr 23. Ilość wypracowanych godzin usług opiekuńczych (gospodarczych) i specjalistycznych usług opiekuńczych (zleconych przez lekarza).

MIESIĄCE	ILOŚĆ WYPRACOWANYCH GODZIN USŁUG OPIEKUŃCZYCH (GOSPODARCZYCH)	ILOŚĆ WYPRACOWANYCH GODZIN USŁUG OPIEKUŃCZYCH SPECJALISTYCZNYCH (ZLECONYCH PRZEZ LEKARZA)
STYCZEŃ	1.619	255
LUTY	1.557	247
MARZEC	1707	236
KWIECIEŃ	1.445	234
MAJ	1.620	421
CZERWIEC	1.575,5	384
LIPIEC	1.701	369
SIERPIEŃ	1.654	351
WRZESIEŃ	1.701	313
PAŹDZIERNIK	1.642	378
LISTOPAD	1.602	349
GRUDZIEŃ	1.530	360
SUMA	19.353,5	3.897

Z Tabeli nr 23. wynika, że w 2017 roku wypracowano **19.353,5 godzin** usług opiekuńczych (gospodarczych). Stawka za 1 godzinę pracy opiekunki wynosi **16,35 zł.** oraz **3.897 godzin** specjalistycznych usług opiekuńczych (zleconych przez lekarza). Stawka za 1 godzinę pracy opiekunki wynosi **25,00 zł.** zgodnie z Uchwałą nr XXXIII/439/2017 Rady Miejskiej w Czeladzi z dnia 31 stycznia 2017 roku.

Tabela nr 24. Miesięczny koszt opieki usług opiekuńczych (gospodarczych) i specjalistycznych usług opiekuńczych (zleconych przez lekarza).

MIESIĄCE	KOSZT OPIEKI USŁUG OPIEKUŃCZYCH (GOSPODARCZYCH)	KOSZT OPIEKI USŁUG OPIEKUŃCZYCH SPECJALISTYCZNYCH (ZLECONYCH PRZEZ LEKARZA)
STYCZEŃ	26.470,65	6.375,00
LUTY	25.456,95	6.175,00
MARZEC	27.909,45-6,23 (F-ra korygująca)	5.900,00
KWIECIEŃ	23.625,75	5.850,00
MAJ	26.487,00	10.525,00
CZERWIEC	25.759,43	9.600,00
LIPIEC	27.811,35	9.225,00
SIERPIEŃ	27.042,90	8.775,00
WRZESIEŃ	27.811,36	7.825,00
PAŹDZIERNIK	26.846,70+187,18 (Rachunek za usługi opiekuńcze świadczone na rzecz p. Podkowy – MOPS Będzin)	9.450,00
LISTOPAD	26.192,70	8.725,00
GRUDZIEŃ	25.015,50	9.000,00
SUMA	316.610,69	97,425,00

Z Tabeli nr 24 wynika, że w 2017 roku koszt opieki za usługi opiekuńcze (gospodarcze) wyniósł **316.610,69 zł.**, natomiast koszt usług specjalistycznych (zleconych przez lekarza) to **97,425,00 zł.** W sumie **414.035,69 zł.**

Tabela nr 25. Ilość osób korzystających z usług opiekuńczych z podziałem na płeć za 2017 rok.

IŁOŚĆ OSÓB	123
W TYM KOBIET	82
W TYM MEŹCZYŹN	41

Jak wynika z Tabeli nr 25 spośród osób korzystających ze wsparcia w formie usług opiekuńczych świadczonych przez Miejski Ośrodek Pomocy Społecznej w 2017 roku. przeważająca większość (79 osób) stanowią kobiety.

Liczba opiekunek świadczących usługi opiekuńcze (gospodarcze) i usługi opiekuńcze specjalistyczne (zlecone przez lekarza) to 20 osób.

Usługi przyznawane są decyzją administracyjną zawierająca ilość godzin oraz odpłatność wydawaną na podstawie wywiadu środowiskowego przeprowadzonego w miejscu zamieszkania. Pracownik socjalny sporządza plan pomocy określając w jej ramach rodzaje oraz ilość godzin tygodniowo dla każdej osoby korzystającej z pomocy w formie usług opiekuńczych. Usługi wykonywane są od poniedziałku do soboty na terenie miasta Czeladź.

Największa liczba osób korzystających z usług opiekuńczych zamieszkuje poszczególne ulice:

- Szpitalna – 12 osób
- Tuwima – 9 osób
- Ogrodowa – 9 osób
- Nowopogońska – 7 osób
- Składkowskiego – 7osób

Zatrudnione opiekunki zobowiązane są do wywiązywania się z obowiązków zgodnie z zasadami, zachowania pełnej tajemnicy służbowej w zakresie wszystkich informacji, jakie uzyskały w trakcie wykonywania obowiązków, w szczególności nie ujawnianie osobom trzecim danych personalnych osób, u których sprawują usługi, ich sytuacji rodzinnej, materialnej i zdrowotnej, wykonywania wszelkich prac z poszanowaniem życzeń i uczuć podopiecznego, nie wprowadzania do domu podopiecznego osób nieupoważnionych, a przede wszystkim są zobowiązane do sumiennego i należytego wykonywania powierzonych obowiązków, kierując się dobrem świadczeniobiorcy, empatią oraz poszanowaniem godności i praw tych osób.

Tabela nr 26. Wydatki na usługi opiekuńcze w latach 2015-2017.

2015	2016	2017
317 248,58 zł	372 538,72	414 035,69

Tabela nr 27. Liczba osób korzystających z pomocy w formie usług opiekuńczych w latach 2015-2017.

Usługi opiekuńcze	2015	2016	2017
Liczba osób	110	99	124

III. Specjalistyczne usługi opiekuńcze dla osób z zaburzeniami psychicznymi

W Miejskim Ośrodku Pomocy Społecznej w Czeladzi w 2017 r. realizowane są również specjalistyczne usługi opiekuńcze dla osób z zaburzeniami psychicznymi.

Finansowanie organizowania i świadczenia specjalistycznych usług opiekuńczych dla osób z

zaburzeniami psychicznymi odbywa się poprzez kwartalne dotacje (poprzedzone przedłożeniem zapotrzebowania przez Miejski Ośrodek Pomocy Społecznej w Czeladzi) ze Śląskiego Urzędu Wojewódzkiego w Katowicach.

Świadczone są dla osób chorych przede wszystkim z rozpoznaniem psychoz z kręgu schizofrenii i zaburzeń afektywnych nie posiadających wsparcia rodziny. Wymiar i zakres usług dostosowany jest do indywidualnie określonych potrzeb. Usługi świadczone są od poniedziałku do soboty.

Usługi najczęściej polegają na pomocy i asystowaniu w zaspokajaniu codziennych potrzeb życiowych oraz trenowaniu umiejętności niezbędnych do samodzielnego zaspokajania potrzeb bytowych, pomocy w załatwianiu spraw urzędowych oraz wsparcie i interwencje psychospołeczne.

Tabela nr 28. Wysokość odpłatności za specjalistyczne usługi opiekuńcze dla osób z zaburzeniami psychicznymi.

Dochód osoby samotnie gospodarującej lub przypadający na osobę w rodzinie	Wskaźnik odpłatności w % ustalony od ceny 1 godziny usług w kwocie 25,00 zł			
	Osoba samotnie gospodarująca		Osoba w rodzinie	
	%	Kwota zł	%	Kwota zł
Do 634	bezpłatnie	0,00 zł	bezpłatnie	0,00 zł
634,00 do 840,05	1,50%	0,38 zł	3,50%	0,88 zł
840,06 do 1046,10	3,00%	0,75 zł	7,00%	1,75 zł
1046,11 do 1188,75	5,00%	1,25 zł	11,00%	2,75 zł
1188,76 do 1394,80	7,00%	1,75 zł	15,00%	3,75 zł
1394,81 do 1505,75	11,00%	2,75 zł	20,00%	5,00 zł
1505,76 do 1616,70	15,00%	3,75 zł	25,00%	6,25 zł
1616,71 do 1680,10	22,50%	5,63 zł	32,50%	8,13 zł
1680,11 do 1743,50	30,00%	7,50 zł	40,00%	10,00 zł
1743,51 do 1791,05	45,00%	11,25 zł	55,00%	13,75 zł
1791,06 do 1838,60	60,00%	15,00 zł	70,00%	17,50 zł
1838,61 do 1965,40	75,00%	18,75 zł	85,00%	21,25 zł
1965,41 do 2092,20	90,00%	22,50 zł	100,00%	25,00 zł
2092,21 do ----	100,00%	25,00 zł		

Tabela nr 29. Ilość wypracowanych godzin usług specjalistycznych dla osób z zaburzeniami psychicznymi.

MIESIĄCE	ILOŚĆ WYPRACOWANYCH GODZIN
STYCZEŃ	142
LUTY	124
MARZEC	144
KWIECIEŃ	96
MAJ	101
CZERWIEC	78
LIPIEC	79,5
SIERPIEŃ	104
WRZESIEŃ	67
PAŹDZIERNIK	88
LISTOPAD	65
GRUDZIEŃ	59
SUMA	1.147,5

Z Tabeli nr 29 wynika, że w 2017 roku wypracowano **1.147,5 godzin** specjalistycznych usług opiekuńczych dla ludzi z zaburzeniami psychicznymi. Stawka za 1 godzinę pracy opiekunki wynosi 25,00 zł.

Tabela nr 30. Koszt opieki za usługi specjalistyczne dla osób z zaburzeniami.

MIESIĄCE	KOSZT OPIEKI
STYCZEŃ	3.550,00
LUTY	3.100,00
MARZEC	3.600,00
KWIECIEŃ	2.400,00
MAJ	2.525,00
CZERWIEC	1.950,00
LIPIEC	1.987,50
SIERPIEŃ	2.600,00
WRZESIEŃ	1.675,00
PAŹDZIERNIK	2.200,00
LISTOPAD	1.625,00
GRUDZIEŃ	1.475,00
SUMA	28,687,50

Z Tabeli nr 30 wynika, że w 2017 roku koszt opieki za specjalistyczne usługi opiekuńcze dla ludzi z zaburzeniami psychicznymi wyniósł **28,687,50 zł**.

Tabela nr 31. Ilość osób korzystających z usług specjalistycznych dla osób z zaburzeniami psychicznymi z podziałem na płeć.

ILOŚĆ OSÓB	14
W TYM KOBIET	10
W TYM MĘŻCZYZN	4

Jak wynika z Tabeli nr 9. spośród osób korzystających ze wsparcia w formie specjalistycznych usług opiekuńczych dla osób z zaburzeniami psychicznymi świadczonych przez Miejski Ośrodek Pomocy Społecznej w 2017 roku. przeważająca większość (10 osób) stanowią kobiety.

Liczba opiekunek świadczących usługi dla osób z zaburzeniami psychicznymi to 2 osoby.

Tabela nr 32. Liczba osób korzystających z pomocy w formie specjalistycznych usług opiekuńczych w latach 2015-2017 oraz kwota wydatkowanych świadczeń.

Specjalistyczne usługi dla osób z zaburzeniami psychicznym	2015	2016	2017
Liczba osób	10	14	14
Liczba świadczeń (godz)	350	1409	1147,5
Kwota	8 750 zł	35 225 zł	28,687,50

Miejski Ośrodek Pomocy Społecznej w Czeladzi nie zatrudnia bezpośrednio osób świadczących usługi opiekuńcze (gospodarcze) i specjalistyczne usługi opiekuńcze (zlecone przez lekarza) oraz specjalistyczne usługi opiekuńcze dla ludzi z zaburzeniami psychicznymi. W 2017 roku Miejski Ośrodek Pomocy w Czeladzi zlecał wybranej w oparciu o przepisy prawa zamówień publicznych wyspecjalizowanej firmie. Od 02.01.2017 roku została zawarta umowa o świadczeniu specjalistycznych usług opiekuńczych między Miejskim Ośrodkiem Pomocy Społecznej w Czeladzi, a Panią Alicją Kluczną prowadzącą działalność gospodarczą pod nazwą – Niepubliczny Zakład Opieki Zdrowotnej Zespół Medyczno-Opiekuńczy z siedzibą w Dąbrowie Górniczej.

Starość staje się coraz dłuższym okresem w życiu współczesnego człowieka a to dlatego, że zwiększa się długość życia. Rodzina, która zawsze była naturalnym środowiskiem opieki i wsparcia seniorów, współcześnie ma coraz więcej problemów na drodze wywiązywania się z tego rodzaju powinności i zobowiązań. Samotność osób starszych staje się naturalną, choć niebezpieczną

konsekwencja starzenia się. Seniorzy niestety narażeni są na konieczność korzystania z systemowej opieki i pomocy w formie usług opiekuńczych. Zaangażowanie opiekunek bez wątpienia podnosi jakość życia w ostatniej jego fazie poprzez zapewnienie osobom starszym właściwej opieki i pomocy w trudnych sytuacjach wynikających z wieku lub stanu zdrowia, ubytku sił fizycznych lub psychicznych.

Dlatego też Miejski Ośrodek Pomocy Społecznej w Czeladzi kładzie nacisk na jakość wykonywanych usług opiekuńczych (gospodarczych) i specjalistycznych usług opiekuńczych (zleconych przez lekarza) oraz specjalistycznych usług opiekuńczych dla ludzi z zaburzeniami psychicznymi zamieszkujących nasze miasto.

Zmiany związane z wiekiem prowadzą do ograniczenia samodzielności, utraty poczucia bezpieczeństwa i wynikającej z niej niemożności podejmowania samodzielnych decyzji. Wśród osób starszych dominują problemy materialne i zdrowotne. Brakuje zagospodarowania czasu wolnego osobom w podeszłym wieku w sposób aktywny.

Właściwie zorganizowana opieka w domu osoby starszej potrzebującej pomocy daje, oprócz zapewnienia podstawowych potrzeb bytowych, poczucie bezpieczeństwa oraz zaspokaja potrzebę kontaktu z kimś bliskim. Dzięki spełnieniu tych warunków ludzie starsi, chorzy, niepełnosprawni mogą żyć w miarę samodzielnie, pozostając nadal w miejscu swojego zamieszkania. Celem usług opiekuńczych jest wydłużenie czasu pobytu osób w środowisku zamieszkania.

4.10. Domy pomocy społecznej.

Osobie wymagającej całodobowej opieki z powodu wieku, choroby lub niepełnosprawności, niemogącej samodzielnie funkcjonować w codziennym życiu, której nie można zapewnić niezbędnej pomocy w formie usług opiekuńczych, przysługuje prawo do umieszczenia w domu pomocy społecznej.

Osobę wymagającą tej formy wsparcia kieruje się do domu pomocy społecznej odpowiedniego typu, zlokalizowanego jak najbliżej miejsca zamieszkania osoby kierowanej (chyba że okoliczności sprawy wskazują inaczej), po uzyskaniu zgody tej osoby lub jej przedstawiciela ustawowego na umieszczenie w domu pomocy społecznej.

Dom pomocy społecznej świadczy usługi bytowe, opiekuńcze, wspomagające i edukacyjne na poziomie obowiązującego standardu, w zakresie i formach wynikających z indywidualnych potrzeb osób w nim przebywających. Organizacja domu pomocy społecznej, zakres i poziom usług świadczonych przez dom uwzględnia w szczególności wolność, intymność, godność i poczucie

bezpieczeństwa mieszkańców domu oraz stopień ich fizycznej i psychicznej sprawności. Dom pomocy społecznej może również świadczyć usługi opiekuńcze i specjalistyczne usługi opiekuńcze dla osób w nim niezamieszkujących.

Domy pomocy społecznej, w zależności od tego, dla kogo są przeznaczone, dzielą się na następujące typy domów, dla:

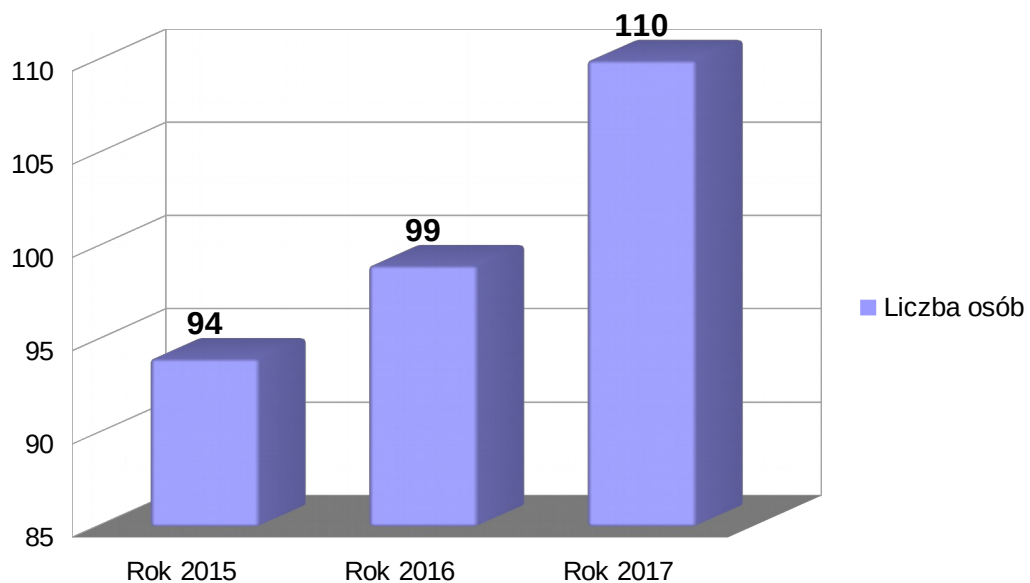
- 1) osób w podeszłym wieku;
- 2) osób przewlekle somatycznie chorych;
- 3) osób przewlekle psychicznie chorych;
- 4) dorosłych niepełnosprawnych intelektualnie;
- 5) dzieci i młodzieży niepełnosprawnych intelektualnie;
- 6) osób niepełnosprawnych fizycznie;
- 7) osób uzależnionych od alkoholu.

Podstawą działań względem osób starszych jest przekonanie, że im dłużej stanowią oni integralną część społeczności lokalnej, tym dłużej są sprawni społecznie i nie trzeba zbyt wcześnie umieszczać ich w domach pomocy społecznej z całodobową opieką, która jest wysoce kosztowna i może przy wzrastającej liczbie osób starszych doprowadzić do tego, że nakłady budżetu miasta nie będą w stanie sprostać w tym zakresie. Zakres usług oferowanych przez gminę powinien opierać się zawsze na jak najdłuższym pozostawaniu tych osób w ich dotychczasowym środowisku. Z przedstawionych poniżej danych wynika, iż z roku na rok przybywa osób umieszczanych w domach pomocy społecznej, drastycznie również wzrastają kwoty z tytułu odpłatności gminy za te osoby.

Tabela nr 33. Liczba osób i kwota świadczeń z tytułu odpłatności za pobyt w domach pomocy społecznej w latach 2015-2017.

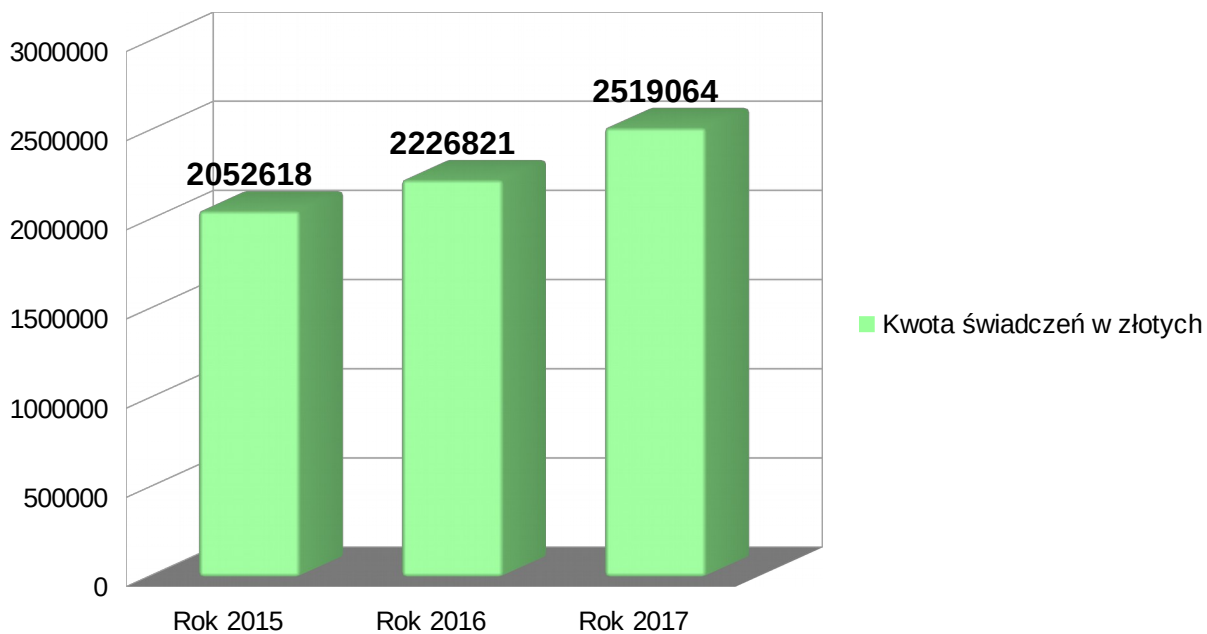
	Lata poprzednie		Rok 2017
	Rok 2015	Rok 2016	
ODPŁATNOŚĆ GMINY ZA POBYT W DOMU POMOCY SPOŁECZNEJ			
Liczba osób	94	99	110
Liczba świadczeń	990	1 067	1 254
Kwota świadczeń w złotych	2 052 618	2 226 821	2 519 064

Wykres nr 21. Liczba osób umieszczonych w domach pomocy społecznej w latach 2015-2017.



Dane MOPS

Wykres nr 22. Kwota świadczeń z tytułu odpłatności za pobyt w domach pomocy społecznej w latach 2015-2017.



Dane MOPS

Tabela nr 34. Wykaz domów pomocy społecznej, w których przebywali w 2017r. mieszkańcy Czeladzi.

1	DPS, ul. Św. Brata Alberta 1, 37-700 Przemyśl	dla osób dorosłych niepełnosprawnych intelektualnie	2
2	DPS, ul. Mickiewicza 2, 42-506 Będzin	dla osób przewlekle psychicznie chorych	17
3	DPS, ul. Cyrana 10, 42-700 Lubliniec	dla osób przewlekle somatycznie chorych	4
4	DPS Słupia 91, 28-133 Pacanów	dla osób przewlekle psychicznie chorych	1
5	DPS, ul. Kościelna 5, Wilkowice	dla niepełnosprawnych fizycznie	2
6	DPS „Sadyba”, Skwirzowa 38, 27-670 Łoniów	dla osób w podeszłym wieku	1
7	DPS, ul. Szpitalna 29, 44-194 Knurow	dla osób dorosłych niepełnosprawnych intelektualnie	1
8	DPS, ul. Witosa 24/26, 34-600 Limanowa	dla osób przewlekle somatycznie chorych	1
9	DPS, ul. Wolności 34, 42-674 Zbrosławice	dla osób dorosłych niepełnosprawnych intelektualnie	3
10	DPS, ul. Londzina 1, 43-400 Cieszyn	dla przewlekle psychicznie chorych	2
11	DPS, ul. Korfanteo 1, Cieszyn,	dla osób przewlekle somatycznie chorych	2
12	DPS, ul. Obrońców Poczty Gdańskiej 63, Jaworzno	dla osób przewlekle somatycznie chorych	3
13	DPS, ul. Przatówek 1, 98-240 Szadek	dla osób dorosłych niepełnosprawnych intelektualnie	1
14	DPS, ul. Sportowa 13, 43-430 Skoczów	dla osób dorosłych niepełnosprawnych intelektualnie	2
15	DPS, ul. Pyskowska 34, 42-674 Łubie	dla osób przewlekle psychicznie chorych	1
16	DPS „Betania”, ul. Katowicka 1, 43-400 Cieszyn	dla osób przewlekle somatycznie chorych	1
17	DPS ul. Wiejska 9, 57- 450 Ludwikowice Kłodzkie	dla dzieci i młodzieży niepełnosprawnych intelektualnie	1
18	DPS, ul. Maciejkowska 8, 41-100 Siemianowice Śl.	dla osób dorosłych niepełnosprawnych intelektualnie	1
19	DPS, ul. Siemianowicka 101, 41-500 Chorzów	dla niepełnosprawnych fizycznie	3
20	DPS ul. Warowna 59, 43-200 Pszczyna	dla osób przewlekle psychicznie chorych	1
21	DPS, ul. Koniecpolska 20, Włoszczowa	dla osób przewlekle psychicznie chorych	1
22	DPS, ul. Gliwicka 22, 42-600 Tamowskie Góry	dla osób przewlekle psychicznie chorych	1
23	DPS ul. Norwida 1, 41-300 Dąbrowa Górnicza	dla osób w podeszłym wieku	2
24	DPS, ul. Warszawska 49 A, 32-200 Miechów	dla osób dorosłych niepełnosprawnych intelektualnie	1
25	DPS, ul. Kochcicka 14, 42-700 Lubliniec	dla osób przewlekle psychicznie chorych	2
26	DPS, ul. Św. Barbary 5, 41-100 Siemianowice Śl.	dla osób przewlekle psychicznie chorych	3
27	DPS, Zabrze ul. Cisowa 6	dla osób przewlekle somatycznie chorych	1
28	DPS, ul. J. Kantego 4, 32-300 Olkusz	dla osób przewlekle somatycznie chorych	2
29	Zgromadzenie Sióstr de Notre Dame, ul. Mickiewicza 8, Świebodzice	dla dzieci i młodzieży niepełnosprawnych intelektualnie	1
30	DPS Św Wincentego, ul. Powstańców 45,41-500 Chorzów	dla osób w podeszłym wieku	1
31	DPS „Pomocna Dłoń” ul. Strzelców Bytomskich 41-900 Bytom	dla osób w podeszłym wieku	1
32	DPS Batowice 1, 32-086 Węgrzyce	dla osób przewlekle somatycznie chorych	1
33	DPS, ul. Bł. Faustyny 4, 32-652 Bułowice	dla osób przewlekle psychicznie chorych	1
34	DPS, „Senior”, ul. Szpitalna 5a Czeladź	dla osób w podeszłym wieku	39
35	DPS, Trautmana 4, 41-946 Piekary Śląskie	dla osób przewlekle psychicznie chorych	1
36	DPS, Matki Ewy 1, 41-900 Bytom	dla osób w podeszłym wieku	1
37	DPS, Zochcinek 42 27-500 Opatów	dla osób przewlekle psychicznie chorych	1

Dom Pomocy Społecznej dla osób dorosłych niepełnosprawnych intelektualnie – 11 osób

- DPS, ul. Św. Brata Alberta 1, 37-700 Przemyśl
- DPS, ul. Szpitalna 29, 44-194 Knurów
- DPS, ul. Wolności 34, 42-674 Zbrosławice
- DPS, ul. Przatówek 1, 98-240 Szadek
- DPS, ul. Sportowa 13, 43-430 Skoczów
- DPS, ul. Maciejkowska 8, 41-100 Siemianowice Śl.
- DPS, ul. Warszawska 49 A, 32-200 Miechów

Dom Pomocy Społecznej dla dzieci i młodzieży niepełnosprawnych intelektualnie – 2 osoby

- DPS ul. Wiejska 9, 57- 450 Ludwikowice Kłodzkie
- Zgromadzenie Sióstr de Notre Dame, ul. Mickiewicza 8, Świebodzice

Dom Pomocy Społecznej dla osób przewlekle somatycznie chorych – 15 osób

- DPS, ul. Cyrana 10, 42-700 Lubliniec
- DPS, ul. Witosa 24/26, 34-600 Limanowa
- DPS Jaworzno, ul. Obrońców Poczty Gdańskiej 63
- DPS, Korfantego 1, Cieszyn
- DPS „Betania” , ul. Katowicka 1, 43-400 Cieszyn
- DPS, ul. Cisowa 6, Zabrze
- DPS, ul. J. Kantego 4, 32-300 Olkusz
- DPS, ul. Batowice 1, 32-086 Węgrzyce k/Krakowa

Dom Pomocy Społecznej dla osób przewlekle psychicznie chorych – 32 osób

- DPS, ul. Trautmana 4, 41-946 Piekary Śląskie
- DPS, ul. Zochcinek 42, 27-500 Opatów
- DPS, ul. Mickiewicza 2, 42-506 Będzin
- DPS Słupia 91, 28-133 Pacanów
- DPS, ul. Londzina 1, 43-400 Cieszyn
- DPS, ul. Pyskowicka 34, 42-674 Łubie
- DPS ul. Warowna 59, 43-200 Pszczyna
- DPS, ul . Koniecpolska 20, Włoszczowa
- DPS, ul. Gliwicka 22, 42-600 Tarnowskie Góry
- DPS, ul. Św. Barbary 5, 41-100 Siemianowice Śląskie
- DPS, ul. Kochcicka 14, 42-700 Lubliniec
- DPS, ul. Bł. Faustyny 4, 32-652 Bulowice

Dom Pomocy Społecznej dla osób w podeszłym wieku – 45 osoby

- DPS, ul. Matki Ewy 1, 41-900 Bytom
- DPS ul. Norwida 1, 41-300 Dąbrowa Górnicza
- DPS „Sadyba”, Skwirzowa 38, 27-670 Łoniów
- DPS, „Senior”, ul. Szpitalna 5a Czeladź
- DPS Św. Wincentego, ul. Powstańców 45, 41-500 Chorzów
- DPS „Pomoca Dłoń” ul. Strzelców Bytomskich, 41-900 Bytom

Dom Pomocy Społecznej dla osób niepełnosprawnych fizycznie – 5 osoby

- DPS, ul. Kościelna 5, Wilkowice
- DPS, ul. Siemianowicka 101, 41-500 Chorzów

Do domów pomocy społecznej kierowane są osoby, które z powodu wieku, choroby lub niepełnosprawności nie mogą samodzielnie funkcjonować w środowisku, a dla których zapewniana przez rodzinę lub Miejski Ośrodek Pomocy Społecznej opieka jest niewystarczająca. Jak wykazuje powyższa tabela systematycznie rośnie liczba osób przebywających w domach pomocy społecznej. W 2017 roku w domach pomocy społecznej przebywało 110 mieszkańców Czeladzi. Na miejsce w domach pomocy społecznej oczekuje kolejnych 18 osób, z czego:

- 6 osób na dom pomocy społecznej dla osób przewlekle psychicznie chorych,
- 3 osoby na dom pomocy społecznej dla osób w podeszłym wieku,
- 4 osoby na dom pomocy społecznej dla osób niepełnosprawnych intelektualnie,
- 5 osoba na dom pomocy społecznej dla osób somatycznie chorych.

4.11. Wynagrodzenie za sprawowanie opieki nad osobami ubezwłasnowolnionymi.

Wynagrodzenie należne opiekunowi z tytułu sprawowania opieki przyznawane jest przez sąd właściwy ze względu zamieszkania osoby podlegającej opiece, a w przypadku braku miejsca jej zamieszkania – sąd miejsca jej pobytu. Przyznawanie wynagrodzenia przez sąd wynika stąd, że wykonuje on stały nadzór nad sprawowaniem opieki.

Wynagrodzenie za sprawowanie opieki jest świadczeniem pieniężnym z pomocy społecznej. Powyższy przepis reguluje, art. 36 pkt 1 lit. h o pomocy społecznej. W 2017 roku Miejski Ośrodek Pomocy Społecznej w Czeladzi wypłacił 6 opiekunom przyznane postanowieniem Sądu wynagrodzenie za sprawowanie opieki nad osobami ubezwłasnowolnionymi. Koszt świadczeń w 2017 roku wyniósł 20.986,86 zł. (21.301,66zł wraz z kosztem obsługi 1,5%).

4.12. Decyzje potwierdzające prawo do świadczeń opieki zdrowotnej

Do korzystania ze świadczeń opieki zdrowotnej finansowanych ze środków publicznych na zasadach określonych w ustawie z dnia 27 sierpnia 2004 r. mają prawo, oprócz ubezpieczonych, inne osoby posiadające obywatelstwo polskie i posiadające miejsce zamieszkania na terytorium Rzeczypospolitej Polskiej o ile spełniają kryterium dochodowe wynikające z ustawy o pomocy społecznej. W tym przypadku potwierdzenie prawa do świadczeń opieki zdrowotnej stanowi decyzja wójta (burmistrza, prezydenta) gminy właściwej ze względu na miejsce zamieszkania świadczeniobiorcy.

Wydanie przedmiotowej decyzji poprzedza postępowanie analogiczne jak w przypadku przyznawania świadczeń z pomocy społecznej, a więc niezbędne jest przeprowadzenie rodzinnego wywiadu środowiskowego przez pracownika socjalnego. W wyniku tego wywiadu ustala się, czy dana osoba spełnia wymogi ustawowe i czy możliwe jest potwierdzenie prawa do świadczeń opieki zdrowotnej finansowanych ze środków publicznych.

W 2017r. wydanych zostało 99 decyzji potwierdzających prawo do świadczeń z opieki zdrowotnej oraz 5 decyzji odmownych (1 z powodu braku możliwości przeprowadzenia wywiadu środowiskowego i 4 z powodu przekroczenia kryterium dochodowego) oraz 9 decyzji wygaszających.

4.13. Piecza zastępcza – asystent rodziny.

Ustawa z dnia 9 czerwca 2011 roku o wspieraniu rodziny i systemie pieczy zastępczej wprowadziła zadania asystenta rodziny. Zadania realizowane są w rodzinach przeżywających trudności w prawidłowym realizowaniu funkcji opiekuńczo-wychowawczych. Zgodnie z art. 11 ustawy, z wnioskiem o przydzielenie rodzinie asystenta rodziny występuje pracownik socjalny w oparciu o opracowaną diagnozę sytuacji rodziny.

Wsparcie realizowało 7 asystentów. Każdy z asystentów rodziny współpracował z 10-13 rodzinami. W 2017 roku współpracę z asystentami podjęło łącznie 87 rodzin.

Do głównych zadań asystenta rodziny należało:

- opracowanie i realizacja planu pracy z rodziną;
- prowadzenie dokumentacji dotyczącej pracy z rodziną;
- udzielanie pomocy rodzinom w poprawie ich sytuacji życiowej i w zdobywaniu umiejętności prawidłowego prowadzenia gospodarstwa domowego;
- udzielanie pomocy rodzinom w rozwiązywaniu problemów socjalnych, psychologicznych,

wychowawczych;

- motywowanie członków rodziny do podnoszenia kwalifikacji zawodowych oraz pomoc w poszukiwaniu, podejmowaniu i utrzymaniu pracy zarobkowej;
- prowadzenie indywidualnych konsultacji wychowawczych dla rodziców i dzieci;
- dokonywanie okresowej oceny sytuacji rodziny (nie rzadziej, niż co pół roku);
- monitorowanie funkcjonowania rodziny po zakończeniu pracy z rodziną;
- sporządzanie na wniosek sądu opinii o rodzinie i jej członkach;
- współpraca z podmiotami działającymi na rzecz rodziny;
- podejmowanie działań interwencyjnych i zaradczych w sytuacji zagrożenia bezpieczeństwa dzieci i rodziny.

W roku 2017 zakończono współpracę z **21 rodzinami**, z tego w 6 rodzinach zrealizowano cele i osiągnięto efekty, a w 15 rodzinach zakończono współpracę z powodu braku gotowości do zmiany i nie zrealizowano zaplanowanych celów.

Poniższa tabela przedstawia wybrane zagadnienia dotyczące asystenta rodziny za rok 2017.

Tabela nr 35. Zestawienie liczby rodzin objętych wsparciem asystenta rodziny w 2017 roku

Liczba rodzin, które korzystały z usług asystenta rodziny.	Ogółem		87
	W tym	Zobowiązane przez Sąd	4
Liczba rodzin objęta wsparciem asystenta rodziny.	Do 3 miesięcy		18
	Powyżej 3 do 12 miesięcy		27
	Powyżej roku		38
Liczba rodzin, z którymi asystent rodziny zakończył współpracę.	Ogółem		21
	W tym	Ze względu na osiągnięte cele	6
		Ze względu na zaprzestanie współpracy	15

Asystenci rodziny w roku 2017 w zależności od potrzeb uczestniczyli w zespołach omawiających pracę z rodziną oraz w grupach roboczych dot. problematyki przemocy w rodzinie. W skład zespołu zespołów i grup roboczych oprócz asystenta rodziny wchodził pracownik socjalny, kurator społeczny lub zawodowy, pedagog szkolny.

Celem asystentów w ramach współpracy z rodzinami było zminimalizowanie obszarów dysfunkcji, zredukowanie niewydolności rodzin we wcześniej zdiagnozowanych sferach życia, w takim celu i w takim stopniu, by przygotować rodziny do rozwiązywania problemów we własnym zakresie lub przy niewielkim wsparciu ze strony pracowników różnych instytucji. Innymi słowy, celem wielopłaszczyznowych strategii podejmowanych przez asystentów rodzin było

wzmocnienie kompetencyjne rodzin, by podejmowały samodzielne próby radzenia sobie z różnymi sytuacjami życiowymi.

W obszarze problemów opiekuńczo-wychowawczych podjęte działania zorientowane były na: pomoc dzieciom w odrabianiu lekcji, edukację w zakresie organizowania dzieciom czasu wolnego, modelowania sytuacji wychowawczych, prowadzenia zabaw edukacyjnych itp. Deficyty w obszarze prawidłowego prowadzenia domu (prowadzenia gospodarstwa domowego) były uzupełniane poprzez naukę gospodarowania budżetem, umiejętności sprzątania, dbania o dom i higienę. Asystenci pomagali rodzinom również w sprawach formalno-prawnych poprzez towarzyszenie w sądzie, w uregulowaniu spraw urzędowych, w przygotowaniu i wypełnieniu pism urzędowych. Angażowali się również w poprawę sytuacji zdrowotnej rodzin poprzez edukację zdrowotną, motywowanie do podjęcia leczenia, w tym umawianie wizyt lekarskich i towarzyszenie rodzinom podczas wizyt lekarskich.

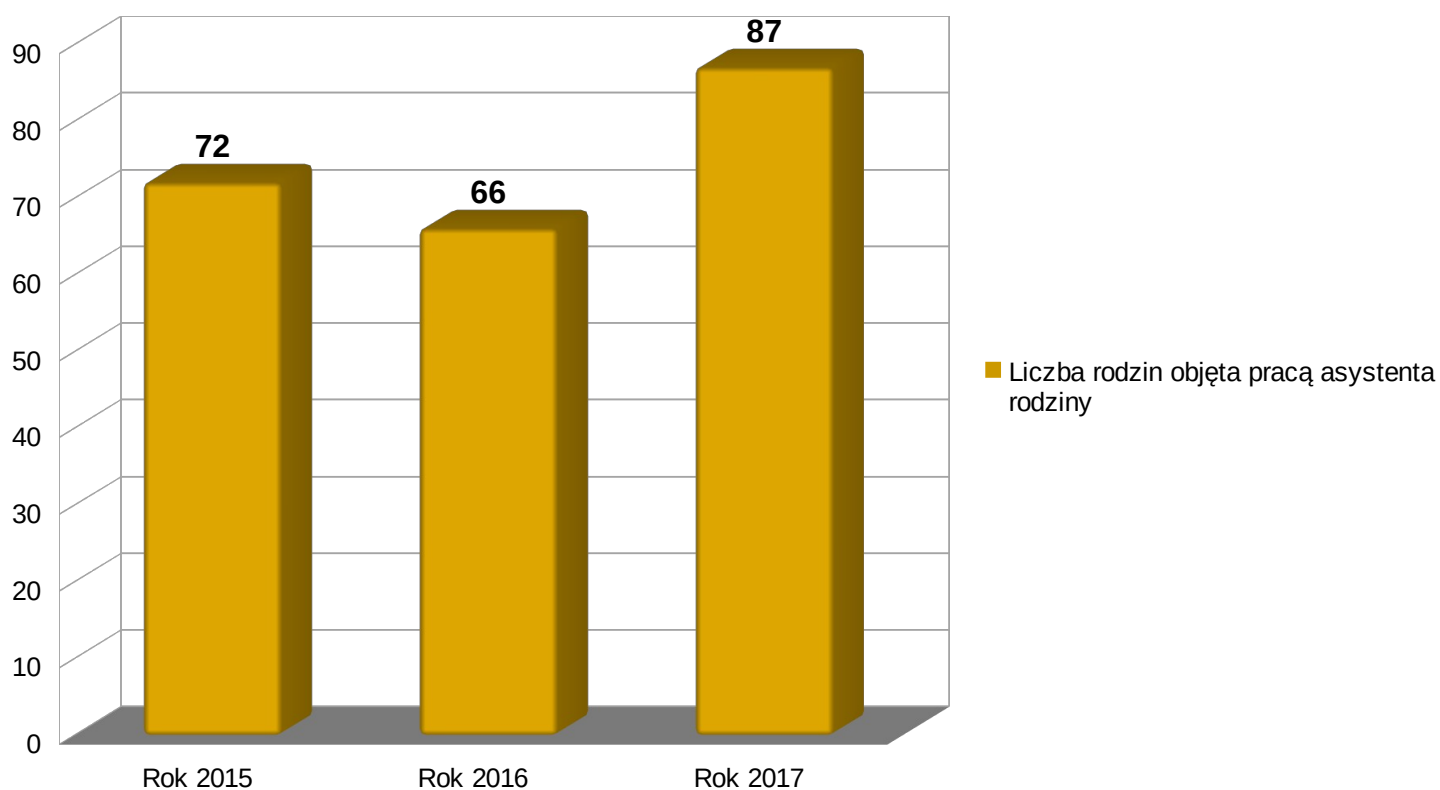
Zgodnie z art. 191 ust. 8 ustawy z dnia 9 czerwca 2011r. o wspieraniu rodziny i systemie pieczy zastępczej, Gmina Czeladź zobowiązana jest do ponoszenia wydatków z tytułu umieszczenia dziecka w rodzinie zastępczej albo w rodzinnym domu dziecka.

W 2017 roku Miejski Ośrodek Pomocy Społecznej w Czeladzi dokonał refundacji za 85 dzieci umieszczonych w pieczy zastępczej na łączną kwotę 488 568,97 zł.

Tabela nr 36. Liczba rodzin objętych wsparciem asystenta rodziny oraz kwota świadczeń z tytułu odpłatności za pobyt dzieci w pieczy zastępczej w latach 2015-2017.

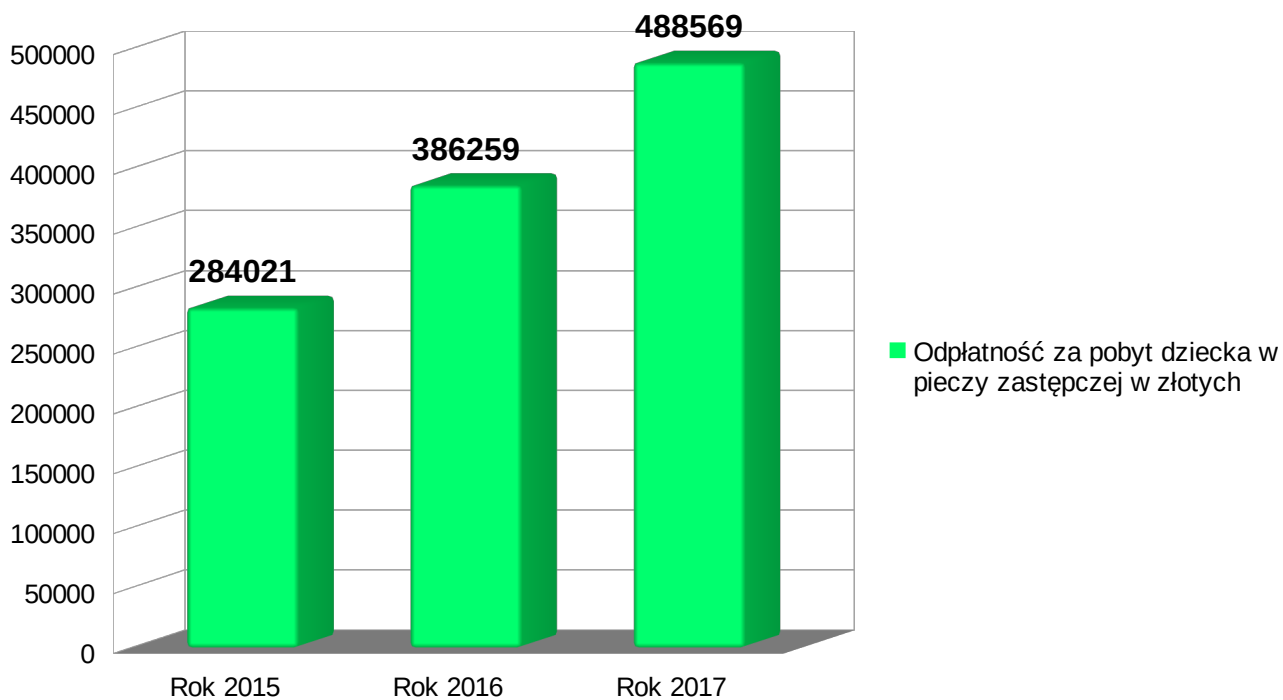
	Lata poprzednie		Rok 2017
	Rok 2015	Rok 2016	
WSPIERANIE RODZINY I PIECZA ZASTĘPCZA			
Liczba rodzin objęta pracą asystenta rodziny	72	66	87
Liczba asystentów rodziny	4	4	7
Odpłatność za pobyt dziecka w pieczy zastępczej w złotych	284 021	386 259	488 569

Wykres nr 23. Liczba rodzin objętych wsparciem asystenta rodziny w latach 2015-2017.



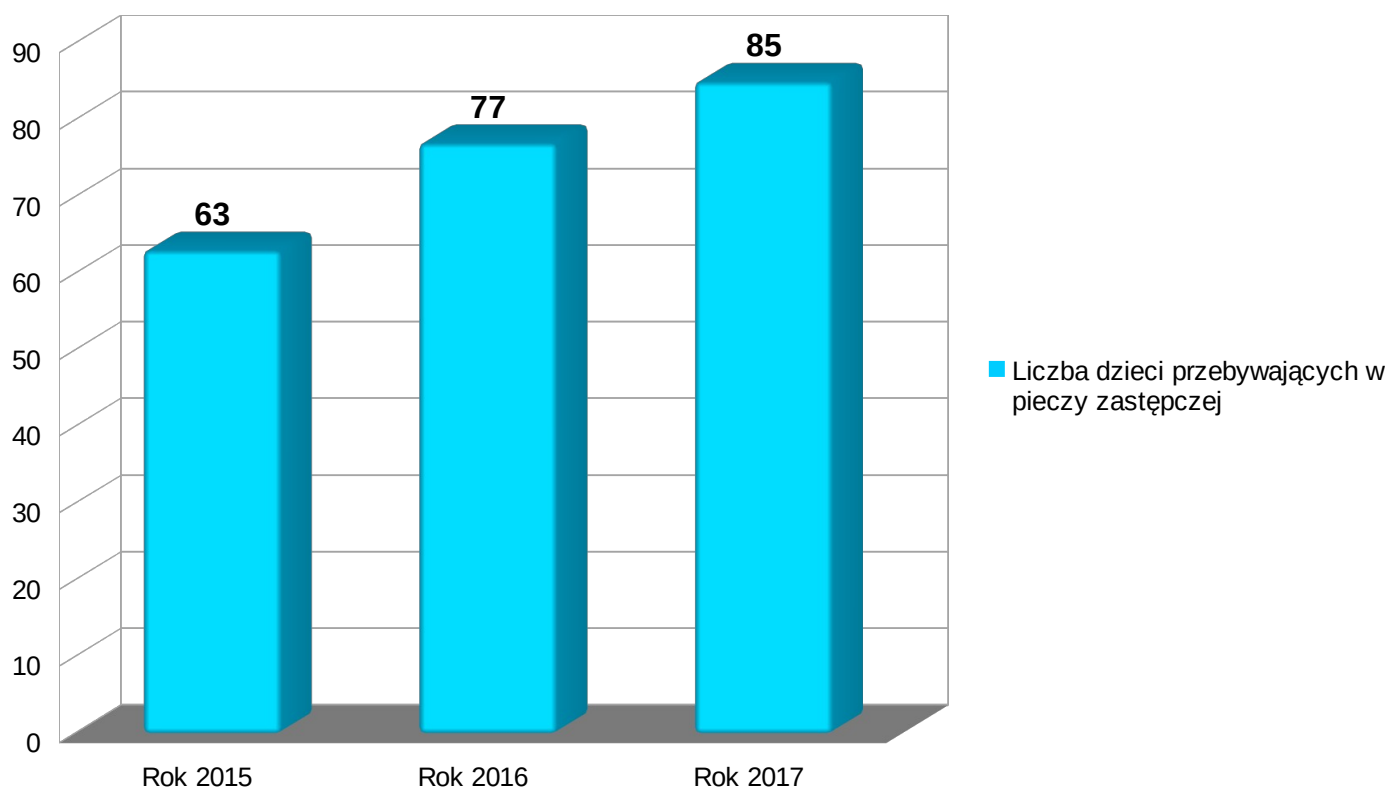
Dane MOPS

Wykres nr 24. Kwota wydatkowanych świadczeń z tytułu odpłatności za pobyt dziecka w pieczy zastępczej w latach 2015-2017.



Dane MOPS

Wykres nr 25. Liczba dzieci przebywających w pieczy zastępczej w latach 2015-2017.



Dane MOPS

5. Inne rodzaje pomocy i świadczeń.

5.1. Świadczenia rodzinne i świadczenia opiekuńcze.

Realizacja świadczeń rodzinnych i opiekuńczych związanych jest z prowadzeniem postępowań administracyjnych w celu ustalenia prawa do świadczeń rodzinnych i świadczeń opiekuńczych i wynika z ustawy z dnia 28 listopada 2003 roku o świadczeniach rodzinnych. Przedmiotowe zadania w Miejskim Ośrodku Pomocy Społecznej w Czeladzi realizowane są w ramach Działu Świadczeń Rodzinnych i Alimentacyjnych.

W związku z realizacją ustawy o świadczeniach rodzinnych w 2017 roku sporządzono następujące decyzje:

- 1259 decyzji przyznających
- 91 decyzji odmownych
- 112 decyzji uchylających
- 61 decyzji zmieniających
- - 2 decyzje o umorzeniu postępowania

Na realizację świadczeń rodzinnych wraz z dodatkami i składkami na ubezpieczenie społeczne i ubezpieczenie zdrowotne w 2017 roku wydano łącznie kwotę 5.601.806,00 zł, z czego na:

- zasiłki rodzinne i dodatki 2.185.916,00 zł, (w tym mechanizm złotówka za złotówkę)
- świadczenia opiekuńcze 2.259.305,00 zł,
- jednorazową zapomogę z tytułu urodzenia się dziecka 182.000,00 zł,
- świadczenie rodzicielskie 691 323,00 zł
- z tytułu odprowadzenia składek na ubezpieczenie społeczne i zdrowotne opłacone za osoby pobierające świadczenie pielęgnacyjne, specjalny zasiłek opiekuńczy i zasiłek dla opiekuna 283.262,00 zł.

W wyżej wymienionym okresie wypłacono 21 359 świadczeń rodzinnych wraz z dodatkami.

W związku z prowadzonymi postępowaniami w sprawie zwrotu nienależnie pobranych świadczeń rodzinnych, Miejski Ośrodek Pomocy Społecznej w Czeladzi wyegzekwował kwotę 22.485,00 zł nienależnie pobranych świadczeń z czego 13.564,00 zł została potrącona z bieżąco wypłacanych świadczeń. Kwota 17.204,00 zł podlegała zwrotowi do budżetu państwa.

Łączna kwota należności z tytułu nienależnie pobranych świadczeń rodzinnych na dzień 31 grudnia 2017 roku wynosiła 40.649,00 zł.

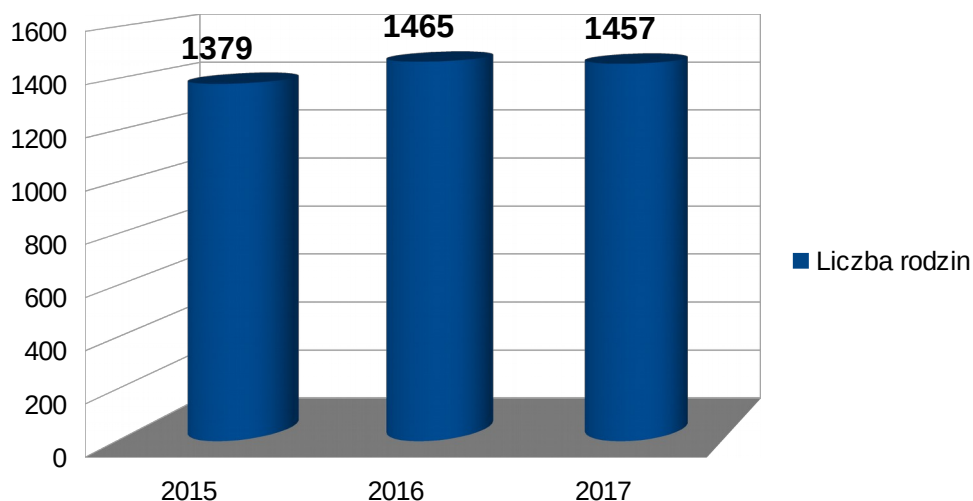
Tabela nr 37. Liczba rodzin pobierających zasiłki rodzinne i dodatki do zasiłków rodzinnych oraz kwota wypłaconych świadczeń w latach 2015-2017.

ROK	2015	2016	2017
Liczba rodzin	1379	1465	1457
Kwota świadczeń w złotych	1 792 365,00 zł	2 120 064,00 zł	2 185 916,00 zł

Tabela nr 38. Liczba rodzin i kwota świadczeń z tytułu jednorazowego dodatku z tytułu urodzenia się dziecka w latach 2015-2017.

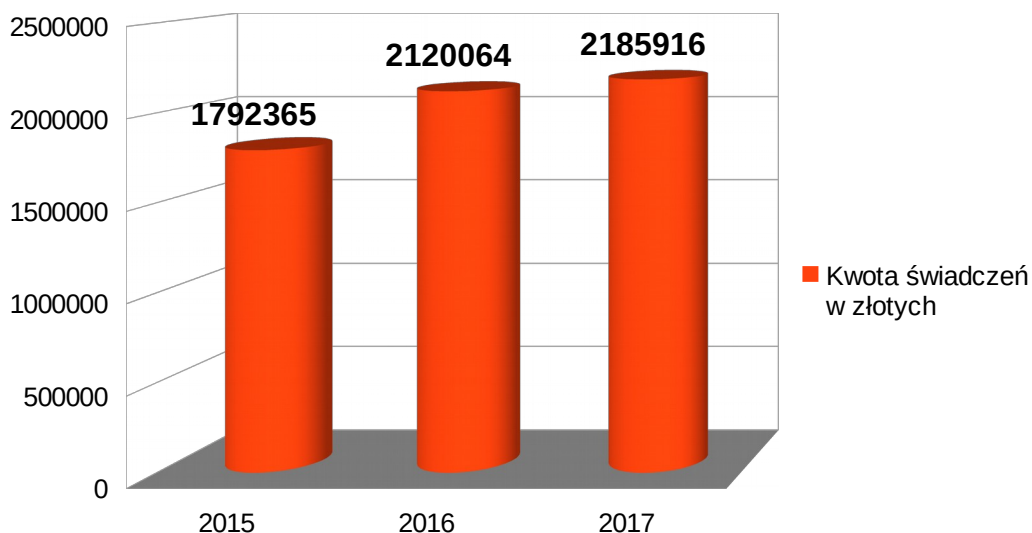
ROK	2015	2016	2017
Liczba rodzin	76	69	67
Kwota świadczeń w złotych	76 000,00 zł	70 000,00 zł	67 000,00 zł

Wykres nr 26. Liczba rodzin pobierających zasiłki rodzinne i dodatki do zasiłków rodzinnych w tym dodatku do zasiłku rodzinnego z tytułu urodzenia się dziecka.



Dane MOPS

Wykres nr 27. Kwota wypłaconych świadczeń z tytułu zasiłku rodzinnego i dodatków do zasiłków rodzinnych w tym dodatku do zasiłku rodzinnego z tytułu urodzenia się dziecka.



Dane MOPS

Tabela nr 39. Liczba rodzin pobierających jednorazową zapomogę z tytułu urodzenia się dziecka oraz kwota wypłaconych świadczeń w latach 2015-2017.

ROK	2015	2016	2017
Liczba rodzin	188	214	182
Kwota świadczeń w złotych	188 000,00 zł	214 000,00 zł	182 000,00 zł

Tabela nr 40. Liczba rodzin pobierających świadczenie pielęgnacyjne oraz kwota wypłaconych świadczeń w latach 2015-2017.

ROK	2015	2016	2017
Liczba rodzin	69	72	76
Kwota świadczeń w złotych	895 094,00 zł	1 038 831,00 zł	1 109 389,00 zł

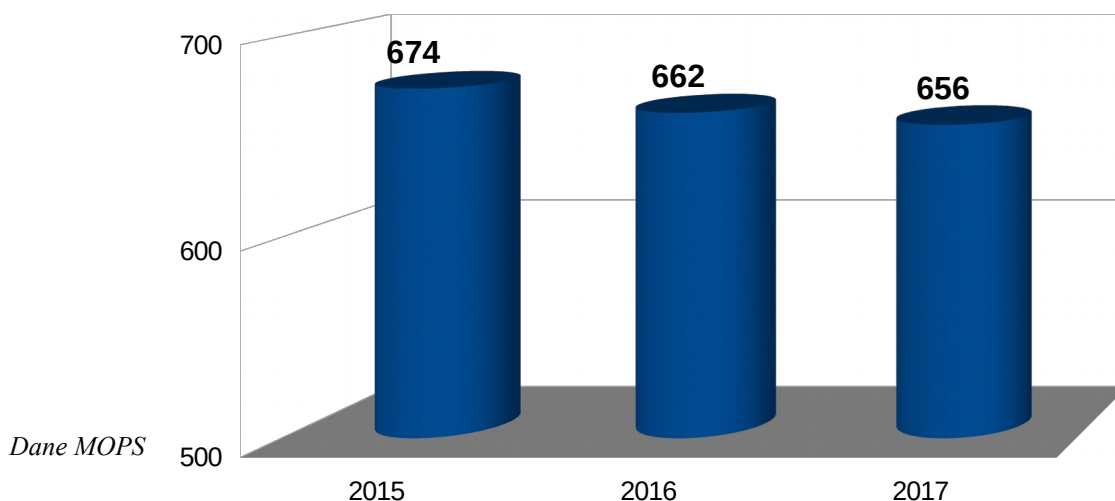
Tabela nr 41 Liczba rodzin pobierających specjalny zasiłek opiekuńczy oraz kwota wypłaconych świadczeń w latach 2015-2017.

ROK	2015	2016	2017
Liczba rodzin	5	6	5
Kwota świadczeń w złotych	23 400,00 zł	26 520,00 zł	21 082,00 zł

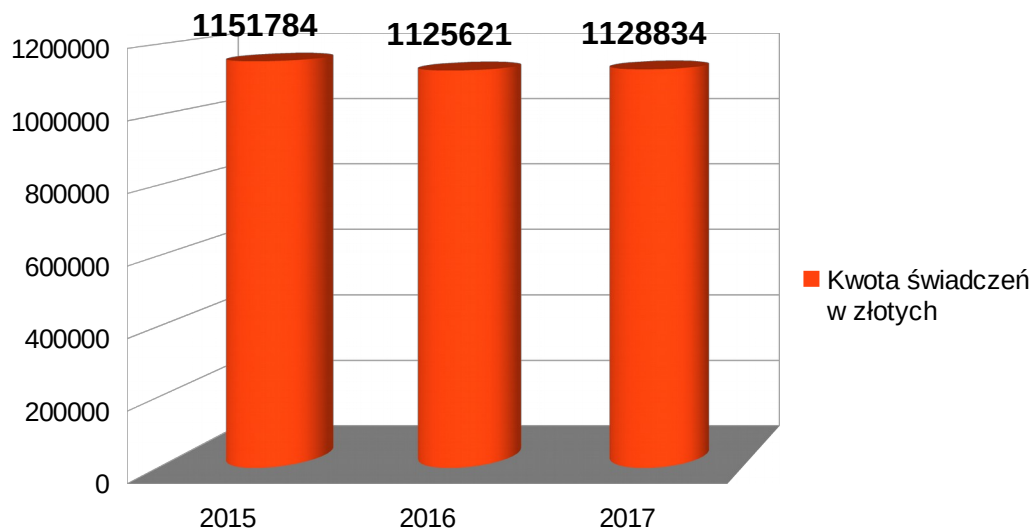
Tabela nr 42. Liczba rodzin pobierających zasiłek pielęgnacyjny oraz kwota wypłaconych świadczeń w latach 2015-2017.

ROK	2015	2016	2017
Liczba osób	674	662	656
Kwota świadczeń w złotych	1 151 784,00 zł	1 125 621,00 zł	1 128 834,00 zł

Wykres nr 28. Liczba rodzin pobierających zasiłek pielęgnacyjny w latach 2015-2017.



Wykres nr 29. Kwota wypłaconych świadczeń z tytułu zasiłku pielęgnacyjnego.



Dane MOPS

5.2. Zasiłek dla opiekuna.

W dniu 15 maja 2014 roku weszła w życie ustawa z dnia 4 kwietnia 2014 o ustaleniu oraz wypłacie zasiłków dla opiekuna.

Przedmiotowa ustawa reguluje kwestie ustalenia prawa do zasiłku dla opiekuna dla osób którym prawo do świadczenia pielęgnacyjnego wygasło z mocy prawa na podstawie art. 11 ust. 3 ustawy z dnia 7 grudnia 2012 r. o zmianie ustawy o świadczeniach rodzinnych oraz niektórych innych ustaw (DZ.U. Z 2013 rok, poz. 1548 oraz poz. 1557) z dniem 1 lipca 2013r.

Tabela nr 43. Liczba rodzin pobierających zasiłek dla opiekuna oraz kwota wypłaconych świadczeń w latach 2015-2017.

ROK	2015	2016	2017
Liczba rodzin	25	15	11
Kwota świadczeń w złotych	114 279,00 zł	77 567,00 zł	67 080,00 zł

5.3. Pomoc finansowa dla osób pobierających świadczenie pielęgnacyjne.

W latach 2012 -2014 osobom uprawnionym do świadczenia pielęgnacyjnego przysługiwała pomoc w miesięcznej wysokości 100,00 zł w 2012 roku oraz w wysokości 200,00 zł miesięcznie w latach 2013-2014. Przedmiotowa pomoc realizowana była na podstawie aktów wykonawczych do ustawy z pomocy społecznej, mianowicie Rozporządzenia Rady Ministrów z dnia 27 grudnia

2011 r. w sprawie szczegółowych warunków realizacji rządowego programu wspierania niektórych osób pobierających świadczenie pielęgnacyjne, Rozporządzenia Rady Ministrów z dnia 25 czerwca 2012 r. w sprawie szczegółowych warunków realizacji rządowego programu wspierania niektórych osób pobierających świadczenie pielęgnacyjne oraz Rozporządzenia Rady Ministrów z dnia 26 marca 2013 r. w sprawie szczegółowych warunków realizacji rządowego programu wspierania osób uprawnionych do świadczenia pielęgnacyjnego wraz ze zmianami wynikającymi z rozporządzeń zmieniających. W latach następnych występują wyrównania z lat poprzednich.

Tabela nr 44. Liczba rodzin pobierających pomoc finansową dla osób pobierających świadczenie pielęgnacyjne oraz kwota wypłaconych świadczeń w latach 2015-2017.

ROK	2015	2016	2017
Liczba rodzin	2	1	0
Kwota świadczeń w złotych	800,00 zł	600,00 zł	0,00 zł

5.4. Świadczenia z funduszu alimentacyjnego.

Miejski Ośrodek Pomocy Społecznej w Czeladzi realizuje zadania wynikające z ustawy z dnia 7 września 2007 o pomocy osobom uprawnionym do alimentów, zarówno w zakresie ustalenia prawa do świadczeń z funduszu alimentacyjnego dla osób uprawnionych do alimentów jak również wszystkie ustawowe działania wynikające z ww ustawy prowadzone wobec dłużników alimentacyjnych.

W związku z realizacją ustawy o pomocy osobom uprawnionym do alimentów w 2017 roku sporządzono

- 277 przyznających,
- 9 odmownych,
- 12 zmieniających,
- 27 uchylających,
- 2 odmowy umorzenia, odroczenia terminu bądź rozłożenia na raty zobowiązań dłużników alimentacyjnych,
- 24 ws uznania i zobowiązania do zwrotu nienależnie pobranych

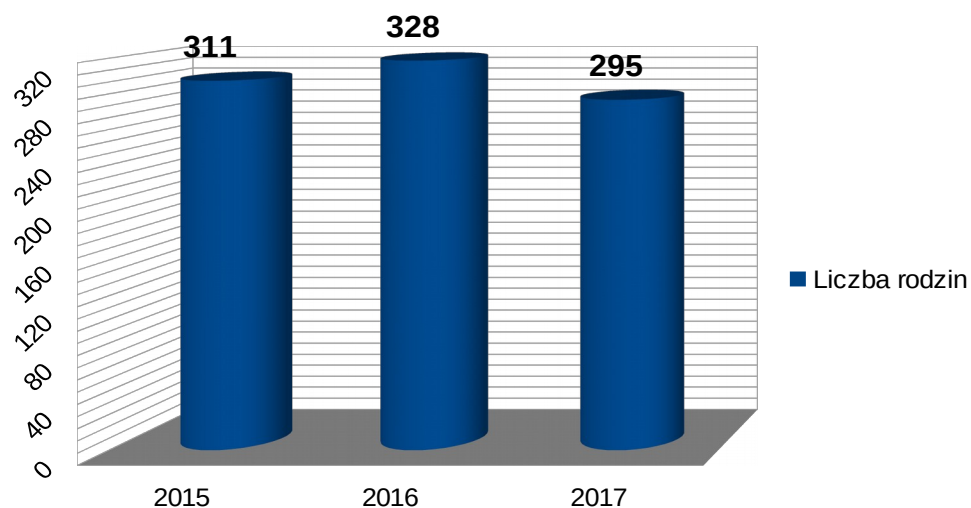
Na realizację świadczeń z funduszu alimentacyjnego wydano kwotę 1.661.993,26 zł.

W wyżej wymienionym okresie wypłacono 3831 świadczeń z funduszu alimentacyjnego.

Tabela nr 45. Liczba rodzin pobierających świadczenia z funduszu alimentacyjnego oraz kwota wypłaconych świadczeń w latach 2015-2017.

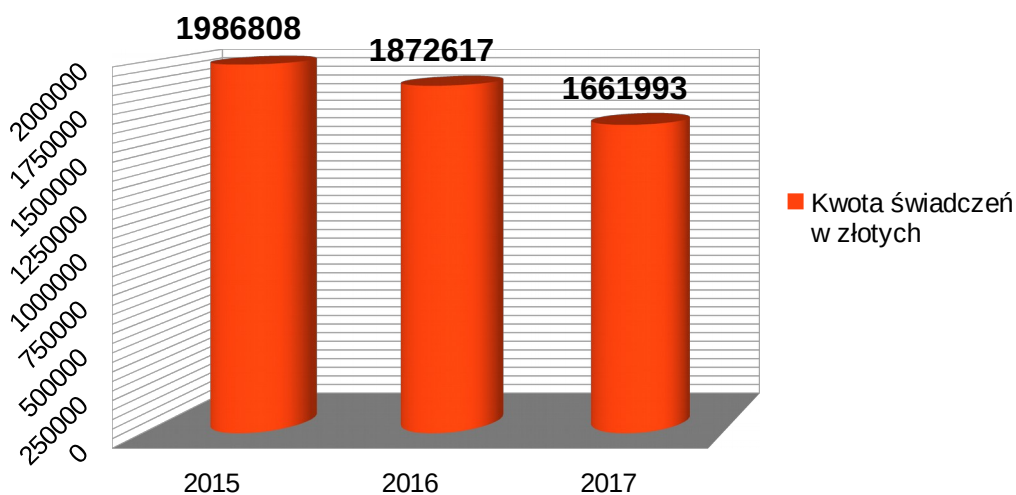
ROK	2015	2016	2017
Liczba rodzin	311	328	295
Kwota świadczeń w złotych	1 986 808,00 zł	1 872 617,00 zł	1 661 993,26 zł

Wykres nr 30. Liczba rodzin pobierających świadczenia z funduszu alimentacyjnego w latach 2015-2017.



Dane MOPS

Wykres nr 31. Kwota wypłaconych świadczeń z funduszu alimentacyjnego w latach 2015-2017.



Dane MOPS

W 2017 roku w związku z prowadzonymi działaniami wobec dłużników alimentacyjnych wykonano 107 wywiadów alimentacyjnych i odebrano 107 oświadczeń majątkowych.

Na podstawie art. 5 ust.2 pkt 1 przedmiotowej ustawy zobowiązano 29 dłużników do zarejestrowania się w powiatowym urzędzie pracy jako osoba bezrobotna lub poszukująca pracy, w przypadku braku możliwości zarejestrowania się jako osoba bezrobotna.

W 44 przypadkach poinformowano powiatowy urząd pracy o potrzebie aktywizacji zawodowej dłużnika alimentacyjnego.

W okresie od 01.01.2015 do 31.12.2017 roku wydano 145 decyzje uznające dłużników alimentacyjnych za uchylających się od zobowiązań alimentacyjnych.

W związku z prowadzonymi postępowaniami w sprawie zwrotu nienależnie pobranych świadczeń z funduszu alimentacyjnego, Miejski Ośrodek Pomocy Społecznej w Czeladzi w 2017 roku wyegzekwował kwotę 11.924,00 zł, w tym kwota 11.074,00 zł podlegała zwrotowi do budżetu państwa.

W wyniku działań wobec dłużników alimentacyjnych w 2017 roku wyegzekwowano kwotę 280.157,92 zł tytułem spłaty zobowiązań powstałych w wyniku wypłaconych świadczeń z funduszu alimentacyjnego.

5.5 Świadczenie rodzicielskie.

Od 1 stycznia 2016 roku na mocy ustawy o zmianie ustawy o świadczeniach rodzinnych obowiązuje nowy rodzaj świadczenia – świadczenie rodzicielskie (*Ustawa z dnia 24 lipca 2015 r. o zmianie ustawy o świadczeniach rodzinnych oraz niektórych innych ustaw Dz.U. z 2015 roku, poz. 1217*). Zadania związane z realizacją ww świadczenia realizowane są przez Miejski Ośrodek Pomocy Społecznej, Dział Świadczeń Rodzinnych i Alimentacyjnych.

Celem świadczenia rodzicielskiego jest zwiększenie pomocy finansowej w związku z urodzeniem dziecka, przyjęciem go na wychowanie lub objęciem dziecka pieczę zastępczą dla tych rodziców, którzy nie mają prawa do zasiłku macierzyńskiego. Ustawodawca wprowadzając nowy rodzaj świadczenia rozszerzył krąg osób, które mogą skorzystać z pomocy państwa w przypadku urodzenia dziecka, przysposobienia go bądź objęcia dziecka pieczę zastępczą.

W 2016 roku świadczeniem rodzicielskim byli również objęci rodzice, których dzieci urodziły się przed 1 stycznia 2016 roku, jeśli od urodzenia dziecka nie minęły jeszcze 52 tygodnie albo więcej w przypadku ciąży mnogiej. Uprawnienie do otrzymywania świadczenia rodzicielskiego za okres od 1 stycznia 2016 r. do momentu, gdy upłynie oznaczony czas od porodu albo przysposobienia bądź objęcia opieką.

W roku 2016 ze świadczenia rodzicielskiego skorzystało:

- liczba rodzin – 105,
- liczba świadczeń – 671,
- kwota świadczeń – 619.276 zł

W 2017 roku świadczeniem rodzicielskim byli również objęci rodzice, których dzieci urodziły się przed 1 stycznia 2016 roku, jeśli od urodzenia dziecka nie minęły jeszcze 52 tygodnie albo więcej w przypadku ciąży mnogiej. Uprawnienie do otrzymywania świadczenia rodzicielskiego za okres od 1 stycznia 2016 r. do momentu, gdy upłynie oznaczony czas od porodu albo przysposobienia bądź objęcia opieką.

W roku 2017 ze świadczenia rodzicielskiego skorzystało:

- liczba rodzin – 110,
- liczba świadczeń – 766,
- kwota świadczeń – 691.323,40 zł

5.6. Świadczenie wychowawcze.

W dniu 01.04.2016 roku do systemu prawnego została wprowadzona ustawa o pomocy państwa w wychowywaniu dzieci (Dz.U. z 2016 roku, poz.195). Ustawa wprowadza nowe świadczenie - świadczenie wychowawcze.

Celem wprowadzonej ustawy jest pomoc finansowa kierowana do rodzin wychowujących dzieci do 18. roku życia, która ma zmniejszyć obciążenia finansowe rodzin związane z wychowywaniem dzieci oraz zachęcać do podejmowania decyzji o posiadaniu większej liczby dzieci. Częściowe pokrycie wydatków związanych z zaspokojeniem potrzeb życiowych i wychowywaniem dzieci. Ustawa zmniejsza istniejące obecnie ekonomiczne ograniczenia, w szczególności wśród młodych ludzi decydujących się na posiadanie potomstwa, zwłaszcza drugiego i kolejnego dziecka.

Istotą wprowadzanych ustawą regulacji jest objęcie świadczeniem wychowawczym możliwie jak najszerszego zakresu osób posiadających na swoim utrzymaniu dzieci, realizując tym samym podstawowy cel, tj. wsparcie ekonomiczne rodzin, w szczególności tych zagrożonych ubóstwem, oraz częściowe pokrycie wydatków rodziców lub opiekunów dzieci z tytułu wysokich kosztów ich wychowania i wykształcenia.

Ustawa zakłada, że świadczenie wychowawcze przysługiwać będzie do czasu osiągnięcia przez dziecko 18. roku życia. Świadczenie wychowawcze na każde uprawnione dziecko przysługiwać w wysokości 500 zł miesięcznie.

Świadczenie wychowawcze na drugie i każde kolejne dziecko przysługuje bez względu na osiągnięty przez rodzinę dochód. Natomiast w przypadku pierwszego dziecka przysługuje gdy dochód rodziny nie przekroczy kwoty 800 zł na osobę w rodzinie, a w przypadku gdy w rodzinie znajduje się dziecko niepełnosprawne kwoty 1200 zł.

W okresie od wejścia w życie ustawy o pomocy państwa w wychowywaniu dzieci tj. od 01.04.2016 roku do 31.12.2016 roku zostało złożonych 1901 wniosków z czego:

- 1455 w wersji papierowej,
- 446 w wersji elektronicznej

Wśród wniosków złożonych drogą elektroniczną przeważały wnioski złożone przez bankowość elektroniczną.

W związku z realizacją ustawy o pomocy państwa w wychowywaniu dzieci w 2016 roku sporządzono 1899 decyzji z czego:

- 1712 decyzji przyznających,
- 38 decyzji przyznająco-odmownych,
- 76 decyzji odmownych,
- 54 decyzje uchylające,
- 12 decyzji o umorzeniu postępowania,
- 7 decyzji zmieniających

Liczba świadczeń wychowawczych należnych za okres od 01 kwietnia 2016 roku do 31 grudnia 2016 roku wyniosła 19.762 z czego na pierwsze dziecko w rodzinie 8391. Łącznie z programu skorzystało 1593 rodziny - 2356 dzieci. Świadczenie wychowawcze na pierwsze dziecko zostało ustalone dla 1014 dzieci.

Na realizację świadczenia wychowawczego w 2016 roku wydano kwotę 9.823.614 zł

W okresie od 01.01.2017 do 31.12.2017 roku zostało złożonych 1919 wniosków z czego:

- 1415 w wersji papierowej,
- 504 w wersji elektronicznej

Wśród wniosków złożonych drogą elektroniczną przeważały wnioski złożone przez bankowość elektroniczną.

W związku z realizacją ustawy o pomocy państwa w wychowywaniu dzieci w 2017 roku sporządzono następujące decyzje:

- 1699 decyzji przyznających,
- 52 decyzje przyznająco-odmowne,
- 82 decyzje odmowne,

- 82 decyzje uchylające,
- 21 decyzji o umorzeniu postępowania,
- 5 decyzji zmieniających

Liczba świadczeń wychowawczych należnych za okres od 01.01.2017 roku do 31.12.2017 roku wyniosła 26422 z czego na pierwsze dziecko w rodzinie 11188. Łącznie z programu skorzystało 1787 rodzin - 2290 dzieci. Świadczenie wychowawcze na pierwsze dziecko zostało ustalone dla 1166 dzieci.

Na realizację świadczenia wychowawczego w 2017 roku wydano kwotę 13.159.764,10 zł

5.7 „Za życiem”

W dniu 01.01.2017 roku weszła w życie ustawa z dnia 4 listopada 2016 roku o wsparciu kobiet w ciąży i rodzin "Za życiem". (DZ. U. z dnia 17 listopada 2016r., poz. 1860)

Jednorazowe świadczenie z tytułu urodzenia się dziecka przysługuje ojcu lub matce dziecka, a także opiekunowi prawnemu albo opiekunowi faktycznemu dziecka bez względu na wysokość dochodu. Wniosek o wypłatę świadczenia składa się w terminie 12 miesięcy od dnia narodzin. Wnioski złożone po tym terminie pozostawia się bez rozpatrzenia.

Jednorazowe świadczenie przysługuje, jeżeli kobieta pozostawała pod opieką medyczną nie później niż od 10 tygodnia ciąży do porodu.

W 2017 roku z przedmiotowej pomocy skorzystała jedna rodzina, której wypłacono jednorazowo kwotę 4.000,00 zł.

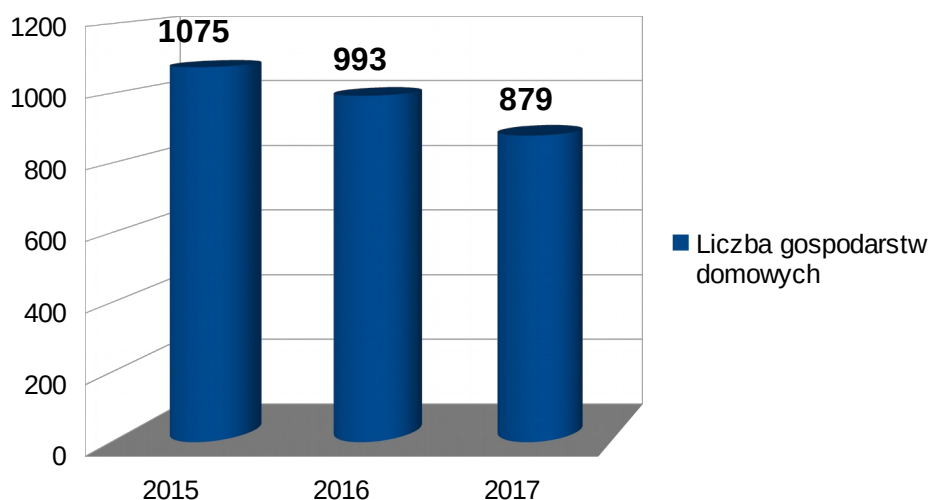
5.8. Dodatki mieszkaniowe.

Dodatki mieszkaniowe przyznawane są na podstawie ustawy z dnia 21 czerwca 2001r. o dodatkach mieszkaniowych. Jest to świadczenie pieniężne wypłacane przez gminę dla osób, które nie są w stanie pokryć kosztów związanych z utrzymaniem lokalu mieszkalnego. Wysokość przyznanych świadczeń na dodatek mieszkaniowy w 2017 roku wyniosła **1.910.530,81 zł**.

Tabela nr 46. Liczba gospodarstw domowych korzystających z dodatku mieszkaniowego oraz kwota wypłaconych świadczeń w latach 2015-2017.

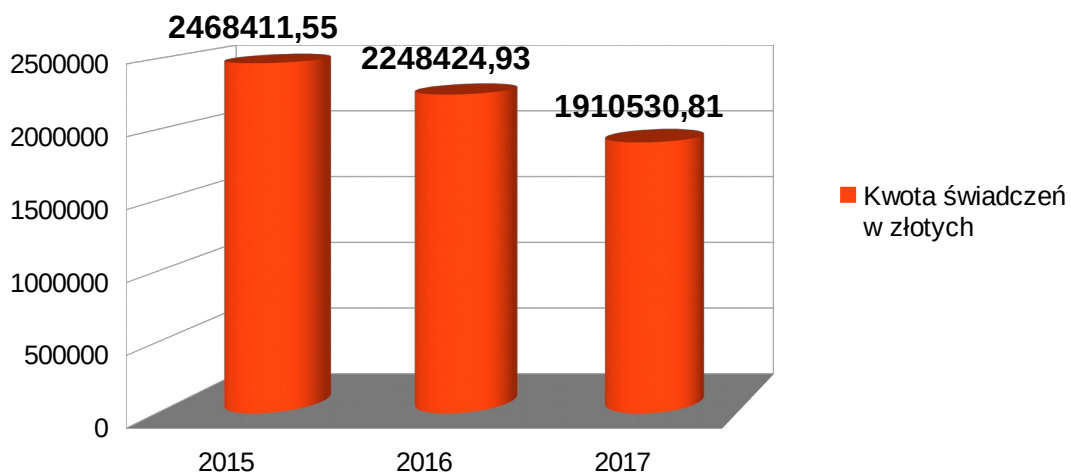
ROK	2015	2016	2017
Liczba gospodarstw domowych	1075	993	879
Kwota świadczeń w złotych	2 468 411,55 zł	2 248 424,93 zł	1 910 530,81 zł

Wykres nr 32. Liczba gospodarstw domowych pobierających dodatek mieszkaniowy w latach 2015-2017.



Dane MOPS

Wykres nr 33. Kwota wypłaconych dodatków mieszkaniowych w latach 2015-2017.



Dane MOPS

Na dodatki mieszkaniowe w 2017 roku wydatkowano środki w wysokości **1 910 530,81**, z tego wypłaty dodatków mieszkaniowych w kasie MOPS wyniosły **31 691,89zł.**, natomiast na konta dysponentów zasobami mieszkaniowymi w Czeladzi przekazano dodatki na łączną wartość **1 878 838,92 zł.**, w tym:

- na konto Czeladzkiej Spółdzielni Mieszkaniowej w Czeladzi - **330 295,81zł**
- na konto ZBK w Czeladzi - **590 701,52zł**
- na konto Spółdzielni Mieszkaniowej „Skarbek” w Czeladzi - **6 860,09 zł**
- na konto Spółdzielni Mieszkaniowej „Saturn” w Czeladzi - **192 433,64zł**
- na konta Wspólnot Mieszkaniowych - **35 464,31zł**
- na konto Spółki Restrukturyzacji Kopalń - **232 035,40zł**

- na konto CTBS	- 5 772,85zł
- na konto Wspólnot zarządzanych przez CTBS	- 39 012,76zł
- na konto CTBS-ZBK	- 411 895,87zł
- na konto innych zarządców	- 34 366,67zł

5.9. Dodatek energetyczny.

Dodatek energetyczny przyznawany jest na podstawie art. 5c Ustawy z dnia 10 kwietnia 1997r. Prawo Energetyczne (tj. Dz. U. z 2017r. poz. 220) oraz obwieszczenia Ministra Gospodarki z dnia 13 kwietnia 2017r. w sprawie wysokości dodatku energetycznego obowiązującej od dnia 1 maja 2017r. do dnia 30 kwietnia 2018r. (M.P. z 2017r. poz. 394). Dodatek energetyczny wynosi rocznie nie więcej niż 30% iloczynu limitu zużycia energii elektrycznej oraz średniej ceny energii elektrycznej dla odbiorcy energii elektrycznej w gospodarstwie domowym, ogłaszanej na podstawie [art. 23 ust. 2 pkt 18 lit. d](#). Dodatek energetyczny wynosi miesięcznie 1/12 kwoty rocznej dodatku energetycznego ogłaszanej przez ministra właściwego do spraw energii, na podstawie [art. 5c ust. 4](#).

Zgodnie z obwieszczeniem Ministra Gospodarki z dnia 13 kwietnia 2017r. (M.P. z 2017r. poz. 394) w okresie od 1 maja 2017 r. do 30 kwietnia 2018 r. wysokość dodatku energetycznego wynosi:

- 1) dla gospodarstwa domowego prowadzonego przez osobę samotną: 11,22 zł miesięcznie,
- 2) dla gospodarstwa domowego składającego się z 2 do 4 osób: 15,58 zł miesięcznie,
- 3) dla gospodarstwa domowego składającego się z co najmniej 5 osób: 18,70 zł miesięcznie.

Dodatek energetyczny przysługuje odbiorcy wrażliwemu energii elektrycznej, tj. osobie, której przyznano dodatek mieszkaniowy, a która jednocześnie jest stroną umowy kompleksowej lub umowy sprzedaży energii elektrycznej zawartej z przedsiębiorstwem energetycznym i zamieszkuje w miejscu dostarczania energii elektrycznej.

W 2017 roku wydano 196 Decyzji przyznających zryczałtowany dodatek energetyczny obejmując pomocą 728 osób. Wysokość przyznanych i wypłaconych świadczeń w postaci dodatku energetycznego wyniosła ogółem **11.806,83 zł**.

Tabela nr 47. Liczba gospodarstw domowych korzystających z dodatku energetycznego oraz kwota wypłaconych świadczeń w latach 2015-2017.

ROK	2015	2016	2017
Liczba rodzin	261	241	196
Kwota świadczeń w złotych	15 971,25 zł	16 083,98 zł	11.806,83 zł

5.10. Prace społecznie użyteczne.

Zgodnie z art. 73a ustawy z dnia 20 kwietnia 2004r. O promocji zatrudnienia i instytucjach rynku pracy oraz rozporządzenia Ministra Pracy i Polityki Społecznej z dnia 22 lipca 2011r. w sprawie organizowania prac społecznie użytecznych - prace społecznie użyteczne to instrument rynku pracy skierowany do osób bezrobotnych. Organizowane są one przez gminę w jednostkach organizacyjnych pomocy społecznej, w organizacjach lub instytucjach statutowo zajmujących się pomocą charytatywną lub działalnością na rzecz społeczności lokalnej. Wykonywanie prac społecznie użytecznych odbywa się na podstawie porozumienia zawartego między starostą a gminą, na rzecz której prace społecznie użyteczne będą wykonywane.

Do prac może zostać skierowana osoba bezrobotna bez prawa do zasiłku, a jednocześnie korzystająca ze świadczeń pomocy społecznej albo uczestnicząca w wyniku skierowania przez powiatowy urząd pracy w kontrakcie socjalnym, indywidualnym programie usamodzielniania, lokalnym programie pomocy społecznej lub w indywidualnym programie zatrudnienia socjalnego. Przyznanie wsparcia jest uzależnione od profilu pomocy, który zostanie ustalony w wyniku analizy sytuacji bezrobotnego i szans na rynku pracy oraz indywidualnego planu działania ustalonego z doradcą w urzędzie pracy. Korzystając z prac społecznie użytecznych, osoby długotrwale bezrobotne mogą zdobyć nowe doświadczenia zawodowe.

Na terenie gminy Czeladź w 2017r. w pracach społecznie użytecznych uczestniczyło w sumie 89 osób, z czego 12 osób podjęło zatrudnienie a 8 uzyskało prawa emerytalne. Wysokość wypłaconych świadczeń za wykonane prace wyniosła ogółem **173 137,50 zł**

Tabela nr 48. Liczba osób wykonujących prace społecznie użyteczne oraz kwota wypłaconych z tego tytułu świadczeń w latach 2015-2017.

ROK	2015	2016	2017
Liczba osób	99	98	89
Kwota świadczeń w złotych	166 536,16 zł	180 859,50 zł	173 137,50 zł

Wykaz podmiotów, w których organizowane były prace społecznie użyteczne:

1. Miejski Ośrodek Pomocy Społecznej w Czeladzi, ul. 17 Lipca 27
2. Miejski Ośrodek Sportu i Rekreacji w Czeladzi ul. Sportowa 2,
3. Miejska Biblioteka Publiczna w Czeladzi, ul. 1 Maja 27,
4. Szkoła Podstawowa Nr 1 w Czeladzi, ul. Reymonta 80,
5. Szkoła Podstawowa Nr 2 w Czeladzi, ul. Szkolna 6,
6. Szkoła Podstawowa Nr 3 w Czeladzi, ul. Staszica 47,
7. Szkoła Podstawowa Nr 4 Czeladzi, ul. Katowicka 42,
8. Szkoła Podstawowa Nr 5 w Czeladzi, ul. Lwowska 2,
9. Szkoła Podstawowa Nr 7 w Czeladzi, ul. Spacerowa 2,
10. Zespół Szkół Specjalnych w Czeladzi, ul. Szpitalna 85
11. Przedszkole Nr 1 w Czeladzi, ul. Czeczotta 4,
12. Przedszkole Nr 4 w Czeladzi, ul. Miasta Auby 14,
13. Przedszkole Nr 5 w Czeladzi, ul. Krótka 1,
14. Przedszkole Nr 7 w Czeladzi, ul. Waryńskiego 19,
15. Przedszkole Nr 9 w Czeladzi, ul. 35-Lecia 8,
16. Przedszkole Nr 10 w Czeladzi, ul. Żeromskiego 19,
17. Przedszkole Nr 11 w Czeladzi, ul. Kombatantów 2,
18. Żłobek Miejski w Czeladzi, ul. 35-Lecia PRL 6,
19. Miejski Zarząd Gospodarki Komunalnej, ul. Orzeszkowej 12,
20. Zakład Budynków Komunalnych w Czeladzi, ul. Wojkowicka 2
20. Czeladzkie Stowarzyszenie Pomocy Osobom z Upośledzeniem Psycho-Ruchowym,
ul. Norwida 11,
21. Dom Pomocy Społecznej „Senior”, Czeladź ul. Szpitalna 5a,
22. Środowiskowy Dom Samopomocy „Ostoja”, Czeladź ul. Gen. Wł. Sikorskiego 5.

5.11. Pomoc materialna o charakterze socjalnym dla uczniów.

Pomoc materialna o charakterze socjalnym dla uczniów zamieszkałych na terenie Gminy Czeladź, udzielana jest na podstawie ustawy z dnia 7 września 1991r. o systemie oświaty w formie stypendiów i zasiłków szkolnych.

Zadaniem pomocy materialnej o charakterze socjalnym dla uczniów, w formie stypendiów i zasiłków szkolnych jest zmniejszenie różnic w dostępie do edukacji, wynikających z trudnej sytuacji materialnej ucznia.

Świadczenia te przyznawane są uczniom w formie całkowitego lub częściowego pokrycia kosztów udziału w zajęciach edukacyjnych, realizowanych w szkole albo poza nią, bądź w formie pomocy rzeczowej o charakterze edukacyjnym w tym w szczególności zakup podręczników.

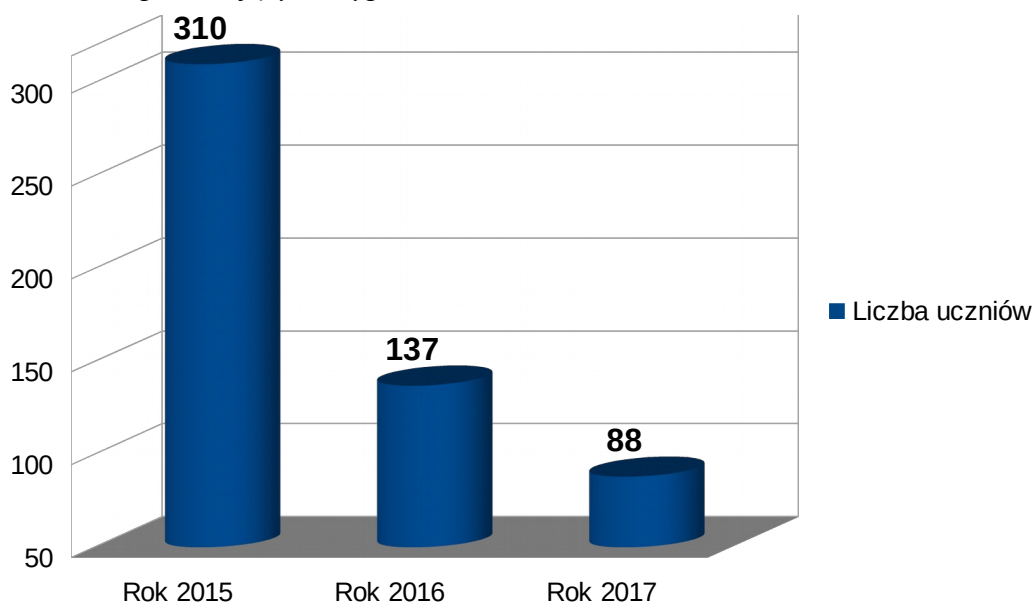
Wydatkowane środki przeznaczone były na:

- stypendia dla 88 dzieci – **43.828,69 zł**

Tabela nr 49. Liczba uczniów pobierających stypendia i zasiłki szkolne oraz kwota wypłaconych świadczeń w latach 2015-2017.

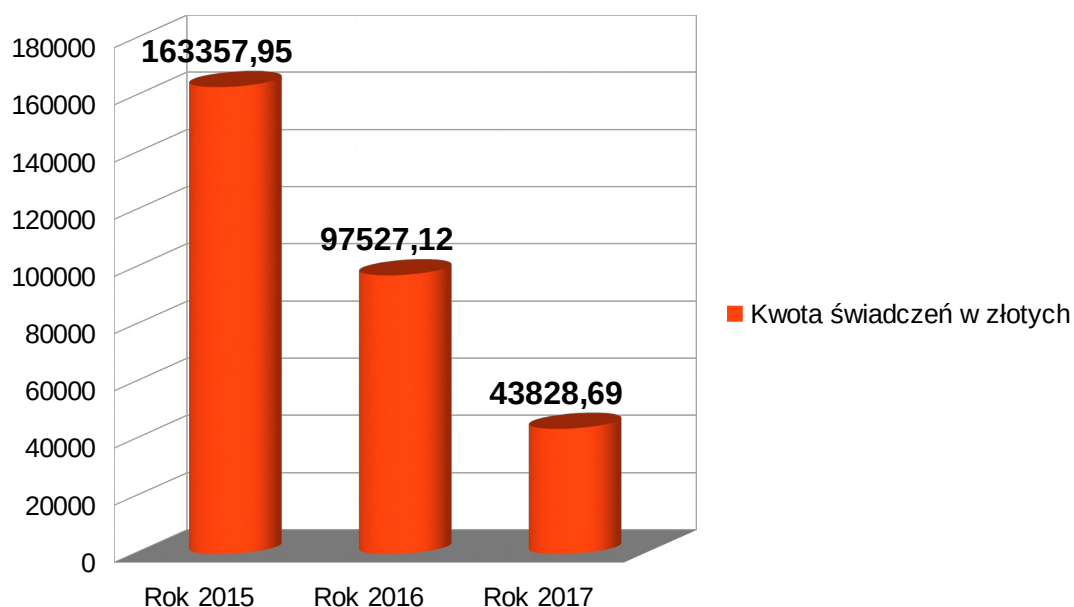
ROK	2015	2016	2017
Liczba uczniów	310	137	88
Kwota świadczeń w złotych	163 357,95 zł	97 527,12 zł	43 828,69 zł

Wykres nr 34. Liczba uczniów pobierających stypendia i zasiłki szkolne w latach 2015-2017.



Dane MOPS

Wykres nr 35. Kwota wypłaconych świadczeń w latach 2015-2017.



Dane MOPS

5.12. Karta Dużej Rodziny.

Karta Dużej Rodziny przysługuje rodzinom z przynajmniej trójką dzieci, niezależnie od dochodu. Wydawana jest bezpłatnie, każdemu członkowi rodziny.

Karta przysługuje samotnemu rodzicowi, rodzicom (także zastępczym, opiekunom w pieczy zastępczej), małżonkowi rodzica. Kartę otrzymują nie tylko obywatele polscy, ale też cudzoziemcy mający pozwolenie na pobyt stały w Polsce.

Rodzice mogą korzystać z karty dożywotnio, dzieci - do 18 roku życia lub do ukończenia nauki, maksymalnie do osiągnięcia 25 lat. Osoby niepełnosprawne otrzymają kartę na czas trwania orzeczenia o niepełnosprawności. Co ważne, rodzice nie muszą być małżeństwem - o Kartę mogą się starać także osoby pozostające w związkach partnerskich i rozwodnicy.

Karta oferuje system zniżek oraz dodatkowych uprawnień. Jej posiadacze mają możliwość korzystania z katalogu oferty kulturalnej, rekreacyjnej czy transportowej na terenie całego kraju. Zniżki mogą oferować nie tylko instytucje publiczne, ale również przedsiębiorcy prywatni. Przystępując do programu zyskują prawo do posługiwania się znakiem „Tu honorujemy Ogólnopolską Kartę Dużej Rodziny”.

W 2017 roku wydano 119 kart. Na obsługę zadania przeznaczono kwotę 312,22 zł. Całkowita liczba wydanych kart od 2014r. do 2017r. – 722 szt.

5.13. Program Rodzinka 2+

Od 1 stycznia 2016 roku każda rodzina, która mieszka w Czeladzi, posiada co najmniej dwoje dzieci może przystąpić do Programu Rodzinka 2+. Program ten jest jednym z elementów polityki prorodzinnej prowadzonej przez Miasto Czeladź. Wdrożenie go daje możliwość wsparcia czeladzkich rodzin, również przez lokalnych przedsiębiorców. Uruchomienie Programu tworzy podwaliny dla szeregu innych przedsięwzięć gminnych, których odbiorcami są czeladzkie rodziny. Podejmowane działania lokalne wpływają na tworzenie pozytywnej atmosfery poszanowania i akceptacji wartości rodziny.

Celami Programu są: budowanie przychylnego klimatu wśród lokalnej społeczności dla czeladzkich rodzin, kształtowanie pozytywnych postaw społecznych, eliminowanie negatywnych stereotypów i propagowanie pomocniczości wśród mieszkańców Czeladzi oraz odciążenie domowych budżetów rodzin objętych programem.

Każda czeladzka rodzina posiadająca kartę Rodzinka 2+ może korzystać z wielu ulg, rabatów oferowanych przez Partnerów programu. Do udziału w programie pozyskiwani są sukcesywnie Partnerzy zewnętrzni (podmioty gospodarcze, organizacje społeczne), aby poszerzać i urozmaicać pakiet ulg, które w rezultacie odciążą ich budżety domowe, zachęcą do korzystania z dóbr oferowanych przez Miasto, zaktywizują i zintegrują poprzez udział w organizowanych wspólnie wydarzeniach miejskich. Ilość wydanych kart Rodzinka 2+ w roku 2017 to 180 szt. Całkowita ilość wydanych kart - 1 332 szt. Od 2014 roku podpisano 47 porozumień z prywatnymi oferentami, którzy zapewniają dla Rodzin 2+ ulgi na zakup swoich produktów i usług.

5.14. Czeladzki Program Senior 60+

Od 1 października 2015r. Miasto Czeladź rozpoczęło realizację programu „Czeladzki Senior 60+”. Jest on skierowany do osób, które ukończyły 60 rok życia i mieszkają w Czeladzi. Program jest jednym z elementów lokalnej polityki społecznej wobec ludzi starszych. Wdrożenie programu pozwala na kształtowanie w lokalnym społeczeństwie pozytywnego wizerunku osób wchodzących w jesień życia, eliminowanie negatywnych stereotypów związanych ze starością. Nadrzędnym celem programu jest włączenie Seniorów do aktywnego życia w społeczności lokalnej, zwiększenie dostępności do miejskich usług oraz odciążenie ich budżetu. Intencją Programu jest stworzenie czeladzkim mieszkańcom w wieku 60 lat i więcej, możliwości korzystania z zaoferowanych przez jednostki miejskie oraz inne podmioty zewnętrzne pakietu ulg, rabatów na usługi oraz towary. W programie mogą uczestniczyć wszyscy mieszkańcy Czeladzi, którzy ukończyli 60 lat, bez względu na kryterium dochodowe. Wśród partnerów programu są zarówno jednostki samorządowe, oferujące usługi z zakresu sportu i rekreacji, jak też inne podmioty zewnętrzne, takie jak sklepy, zakłady usługowe, biura podróży, uzdrowiska, salony kosmetyczne. Każdy kto spełnia powyższe warunki może przystąpić do programu.

W 2017r. wydano 184 szt. kart Senior 60+. Całkowita ilość wydanych kart- 1 552 szt

6. Działania Zespołu Interdyscyplinarnego ds przeciwdziałania przemocy.

Zespół Interdyscyplinarny ds. Przeciwdziałania Przemocy w Rodzinie został powołany Zarządzeniem Nr 44/2011 Burmistrza Miasta Czeladź z dnia 23 marca 2011r w sprawie powołania Zespołu Interdyscyplinarnego do spraw Przeciwdziałania Przemocy w Rodzinie. W 2016r Burmistrz Miasta Czeladź dokonał zmian składu osobowego Zespołu Interdyscyplinarnego Zarządzeniem Nr. 416/2016 z dnia 25 listopada 2016r.

W latach 2011 – 2015 wszczęto 325 procedur „Niebieskie Karty” z czego:

- 2011 – 16 procedur,
- 2012 – 47 procedur,
- 2013 – 87 procedur,
- 2014 – 79 procedur,
- 2015 – 96 procedury
- 2016 – 90 procedur

W 2017r zostało wszczętych 89 procedur „Niebieska Karta”, w tym rozpoczętych sporządzeniem Niebieska Karta Druk A przez przedstawicieli:

- Komisariat Policji – 58,
- MOPS – 22,
- Oświata – 9,
- Inne – 0

Natomiast w dalszym ciągu kontynuowanych było 34 procedur z lat wcześniejszych.

Znacząca przewaga wszczętych procedur przez Policję wynika z faktu, iż w większości wypadków procedury rozpoczynane były podczas interwencji funkcjonariuszy Ogniwa Patrolowo Interwencyjnego KP w Czeladzi lub przy składaniu doniesienia o możliwości popełnienia przestępstwa z art. 2017 KK.

W 2017 roku rodziny w których zostały rozpoczęte procedury „Niebieska Karta” składały się z 272 osób wliczając w to osoby wobec których zachodziło podejrzenie, iż są sprawcami przemocy.

Skład rodzin to:

- 99 kobiet,
- 94 mężczyzn,
- 79 dzieci

Zgodnie ze sprawozdaniem resortowym w 2017 roku:

- grupy robocze miały 370 posiedzeń,
- sporządzono 44 niebieskich kart Druk C,
- sporządzono 56 niebieskich kart Druk D
- zakończono 60 procedur Niebieskich Kart

w tym 30 z powodu ustania przemocy oraz 30 z powodu stwierdzenia bezzasadności podejmowania działań (brak przemocy).

W 2017r odbyło się 3 posiedzenia Zespołu Interdyscyplinarnego (ZI).

W ramach prowadzonych działań zostało powołanych 86 grup roboczych. Odbyło się 370 posiedzeń grup roboczych. Członkowie grup roboczych w ramach prowadzonych działań kierowali wnioski o przymusowe leczenie do GKRPA – 8, zawiadomień do Prokuratury – 25, kierowali wnioski do Sądu Rejonowego o wgląd w sytuację małoletnich dzieci – 17, skierowali sprawców przemocy na udział w programie korekcyjno-edukacyjnym – 0

W 2017r zostało skazanych prawomocnym wyrokiem z art. 207 kk 10 sprawców przemocy w tym 2 osoby były skazane wyrokiem pozbawienia wolności poprzez umieszczenie w Zakładzie Karnym, jedna z nich do nadal odbywa karę pozbawienia wolności.

W 2017r jedno dziecko zostało umieszczone w Placówce Opiekuńczo-Wychowawczej na mocy art. 12a ustawy o przeciwdziałaniu przemocy z uwagi na bezpośrednie zagrożenie życia i zdrowia.

7. Kampania „Biała Wstążka” w Czeladzi.

Miejski Ośrodek Pomocy Społecznej w Czeladzi w 2017 r. po raz pierwszy był inicjatorem i koordynatorem Międzynarodowej Kampanii „Biała Wstążka” odbywającej się w ramach 16 dni przeciw przemocy wobec kobiet, realizowanej na terenie miasta Czeladź.

Kampania począwszy od 1991 roku odbywa się w dniach od 25 listopada do 10 grudnia. Początek, to 25 listopada-Międzynarodowy Dzień Przeciw Przemocy Wobec Kobiet – dzień upamiętnienia zamordowania działaczek na rzecz praw człowieka, sióstr Mirabal, w 1960 r. w Republice Dominikany. 6 grudnia to dzień upamiętnienia wydarzenia z 1989 r., kiedy w budynku politechniki w Montrealu mężczyzna zastrzelił 14 kobiet i ranił 13 innych osób. 16 Dni przeciw przemocy ze względu na płeć kończy 10 grudnia-Międzynarodowy Dzień Praw Człowieka – jest to podkreślenie, że przemoc wobec kobiet jest łamaniem podstawowych praw człowieka.

Głównym hasłem 16 dni przeciw przemocy wobec kobiet w Polsce było: trzymam stronę kobiet.

W Kampanię na terenie miasta Czeladź w 2017 roku zaangażowane zostały gminne placówki oświatowe przy nadzorze Wydziału Edukacji i Polityki Społecznej Urzędu Miasta w Czeladzi, Komisariat Policji w Czeladzi oraz Kolegium Pracowników Służb Społecznych w Czeladzi. W ramach Kampanii, w placówkach oświatowych w październiku i listopadzie 2017 r. odbywały się: konkurs plastyczny pod hasłem „Reaguję na przemoc” oraz zajęcia profilaktyczno-wychowawcze w ramach tzw. „białej godziny”.

W dniu 27.11.2017 r. pracownicy Zespołu Pomocy Specjalistycznej dla Rodzin Zagrożonych Przemocą Miejskiego Ośrodka Pomocy Społecznej w Czeladzi w asyście policjantów dzielnicowych Komisariatu Policji w Czeladzi oficjalnie przypinali białe wstążki- symbol przystąpienia do Kampanii i wyzwania jej idei osobom zarządzającym placówkom i instytucjom miejskim. Dodatkowo mężczyźni sfotografowani zostali z hasłem tegorocznej Kampanii 16 przeciw przemocy wobec kobiet #trzymamstronekobiet. Do Kampanii dołączyli między innymi: Burmistrz Miasta Czeladź Pan Zbigniew Szaleniec, Komendant Komisariatu Policji w Czeladzi Pan Robert Zuwała, Kierownik Rewiru Dzielnicowych Komisariatu Policji w Czeladzi Pan Sebastian Giel, Dyrektor Kolegium Pracowników Służb Społecznych w Czeladzi Pan Tomasz Chorab, Dyrektor Szkoły Podstawowej numer 7 w Czeladzi Pan Artur Polak i Zastępca Dyrektora Miejskiego Ośrodka Pomocy Społecznej w Czeladzi Pan Krzysztof Leśniak.

Tego dnia w Szkole Podstawowej nr 2 w Czeladzi odbył się „Mecz równości”. Główną ideą meczu było zwrócenie uwagi na kwestie przemocy, w tym na znaczenie reagowania na nią

w sytuacjach bycia świadkiem jej stosowania. Uczniowie wystąpili w zaprojektowanych przez pracownika MOPS koszulkach. Mecz zakończył się wygraną drużyny dziewczyn 3-1. Gośćmi wydarzenia byli przedstawiciele Urzędu Miasta Czeladź, w tym Burmistrz Pan Zbigniew Szaleniec, którego przemówienie zakończyło mecz.

W dniu 05.12.2017 r. w Kopalni Kultury w Czeladzi odbyła się gala podsumowująca Kampanię „Białej Wstążki”. Zaproszeni goście, min. przedstawiciele Urzędu Miasta, w tym Burmistrz Pan Zbigniew Szaleniec, przedstawiciele placówek oświatowych, kuratorzy sądowi Sądu Rejonowego w Będzinie, policjanci dzielnicowi Komisariatu Policji w Czeladzi, pracownicy socjalni zapoznani zostali z fotorelacjami z odbywających się wydarzeń w ramach Kampanii.

Zgromadzonych zapoznano również z informacjami, zaprezentowanymi przez studentów Kolegium Pracowników Służb Społecznych w Czeladzi, dotyczącymi rysu historycznego Kampanii oraz jej przebiegu w Australii, USA oraz Polsce. Na gali zaprezentowano premierowo autorską etiudę przedstawiającą historie kobiet doświadczających przemocy, zawierającą ich autentyczne wypowiedzi. Przedstawicielom placówek biorących udział w Kampanii wręczono pamiątkowe podziękowania.



8. Działalność Klubu Seniora „Wrzos” Czeladź – Piaski ul. Zwycięstwa 6.

Klub Seniora „Wrzos” jest placówką działającą w ramach struktury Miejskiego Ośrodka Pomocy Społecznej w Czeladzi i skupia 30 osób. W Klubie prowadzone są zajęcia kulturalne, edukacyjne i integrujące, zgodne z oczekiwaniami uczestników oraz ich predyspozycjami. Kryterium uczestnictwa w Klubie jest wiek, musi to być wiek senioralny, a poza tym wystarczą dobre chęci i odrobina odwagi aby zadzwonić lub przyjść osobiście.

Spotkania w Klubie dają przede wszystkim możliwość spędzenia czasu w miłym towarzystwie, spotkać tu można dawno nie widzianą sąsiadkę, sąsiada lub zawrzeć całkiem nowe znajomości. W Klubie konsekwentnie realizowana jest idea „drugiego domu”, która ma w atrakcyjny sposób wypełnić przestrzeń w pozostałej aktywności życiowej.

Wychodząc naprzeciw czeladzkim seniorom w Pracowni Orange Czeladź – Piaski ul. Zwycięstwa 6 zorganizowane zostały w 2017 r. warsztaty rozwojowe i zajęcia psychologiczne, które cieszyły się ogromnym zainteresowaniem klubowiczów - „Jak polubić siebie?”, „Życie jest piękne”, „Trudność czy wyzwanie”, „Ja i Ty inaczej My”, „Siła autoprezentacji”, „Ćwiczenia umysłu”, „Samotność w tłumie” - to tylko niektóre tematy spotkań.

Niewątpliwą atrakcją dla członków Klubu Seniora „Wrzos” była zabawa karnawałowa „Tańcz nie żałuj podłogi”, gdzie w Pracowni Orange Czeladź Piaski wszyscy tańczyli w rytm piosenek z lat młodości. Natomiast spektakl edukacyjny „Muzyka odcieni” w wykonaniu Pana Krzysztofa Zięcika wprowadził wszystkich w nostalgiczny nastrój.

Z kolei wieczór poezji „Wrażliwość niekłamana” Pana Romana Witkowskiego był magiczny, wzruszający i miły. Pan Roman, nie tylko przybliżył wszystkim swoją poezję ale pięknie śpiewał i grał na gitarze. Wszyscy byli wzruszeni i zachwyceni talentem. Wiosną klubowicze spotkali się z przedstawicielami Policji w ramach akcji „Dojrzały pieszy”. Uczestnicy w skupieniu wysłuchali wszystkich policyjnych rad i wskazówek, a przy tym bardzo aktywnie uczestniczyli w rozmowie na temat tego, co należy robić, aby unikać zagrożeń.

Dużym zainteresowaniem cieszyła się również prelekcja „Jak szybko i skutecznie wyleczyć zaćmę?”, a o właściwościach leczniczych ziół pięknie opowiadał Pan Adam Opoka.

Walentynki to świetna okazja, by pobyć razem, dlatego Klub Seniora „Wrzos” uczestniczył w koncercie „Mów do mnie mów”. Klubowicze wysłuchali pięknych piosenek, śpiewał Pan Grzegorz Majzel, przy akompaniamencie dwóch gitarzystów.

Również z okazji dnia Kobiet odbyło się spotkanie. Członkowie Klubu wysłuchali pięknych wierszy i piosenek w wykonaniu Pani Marii Bablok „Być kobietą o kobietach”. Bardzo miłą

niespodzianką były odwiedziny Burmistrza Miasta Pana Zbigniewa Szaleńca, który wręczył wszystkim Paniom cudowne róże i tulipany.

Również Wielkanocne spotkanie „Wesołe jajeczko” z Klubem Seniora „Wrzos” udało się wyśmienicie. Wszyscy wysłuchali pięknego koncertu skrzypcowego w wykonaniu Pani Małgorzaty Łazowskiej. Burmistrz Miasta Czeladź Pan Zbigniew Szaleniec, który swoim przybyciem uświetnił uroczystość, złożył piękne życzenia dla wszystkich.

Książki na walentynkowy wieczór, w plecaku, na jesienne wieczory, pod choinkę... czemu nie. Spotkania z Kierownikiem Filii nr 2 Miejskiej Biblioteki Publicznej Czeladź – Panią Joanną Herman, która doradzała wszystkim jakie książki warto wybrać – zawsze są ciekawe.

Majowe popołudnie z poezją Jolanty Klimek (Bąk) „Zawieszona na haiku” pełne było radości, śpiewu i optymistycznej energii. Można było wysłuchać wierszy w świetnej interpretacji samej poetki oraz muzyki i śpiewu w wykonaniu Hiacynty Zdechlikiewicz i Andrzeja Brigge.

Kwiaty z bibuły, zwierzątka z balonów, decoupage na świecach, róże z liści, szydełkowe aniołki - to tylko niektóre propozycje dla członków Klubu Seniora „Wrzos” w ramach organizowanych zajęć manualnych.

Klubowicze spędzali również czas z maluchami z Przedszkola nr 10 w Czeladzi. Zostali zaproszeni na „Dzień Babci i Dzień Dziadka” było pięknie, smacznie, radośnie i tanecznie. Oczywiście przedszkolaki zostały zaproszone na piknik do ogródka przed budynkiem Czeladź - Piaski ul. Zwycięstwa 6, z okazji „Dnia Dziecka”. Kolorowe balony, drzewko szczęścia, pyszne kiełbaski z grilla, wata na patyku, tańce disco, zabawy ruchowe z chustą animacyjną to atrakcje, które sprawiły przyjemność i radość wszystkim.

„Święto ziemniaka” udało się również wyśmienicie. Wszyscy szukali ziemniaków ukrytych w ogródku Przedszkola nr 10, potem wspólnie wykonywano ziemniakowe potworki a na koniec klubowicze tańczyli wspólnie z dziećmi.

Ważnym wydarzeniem dla Klubu Seniora „Wrzos” był występ w niezwykłym wydarzeniu – Dniu Solidarności Międzypokoleniowej pod hasłem „Młodość i Doświadczenie”, które miało miejsce w Kopalni Kultury w Czeladzi zorganizowanym przez Radę Seniorów Miasta Czeladź. Pani Aleksandra Golda zaśpiewała piosenkę „Zakochani są wśród nas” i porwała do wspólnego śpiewania całą zgromadzoną publiczność. Następnie Pani Janina Stencel w sposób dowcipny i wesoły wyrecytowała skecz „Poczta senioralna”.

Kolejną artystką była Pani Krystyna Zielińska, która przedstawiła wszystkim wzruszający wiersz „Lustro”. Na koniec członkowie Klubu zaśpiewali piosenkę pt. „Wrzosie, wrzosie” tym samym pokazując swój talent wokalny.

Zajęcia muzyczne przy gitarze również cieszyły się ogromnym zainteresowaniem - „Piosenki

naszej młodości” wspólne śpiewanie piosenek: biesiadnych, pieśni patriotycznych z okazji Święta Niepodległości, kolęd i pastorałek. Klubowicze aktywnie uczestniczyli w konkursie z nagrodami „Jaka to piosenka?”

Niewątpliwym sukcesem dla Klubu Seniora „Wrzos” był udział w konkursie „Miejsce Przyjazne Seniorom”. Dnia 14.11.2017r.w Kopalni Kultury Burmistrz Miasta Czeladź Pan Zbigniew Szaleniec wręczył nagrodę i certyfikat właśnie dla Klubu Seniora „Wrzos” Miejskiego Ośrodka Pomocy Społecznej w Czeladzi w kategorii obiekt kulturalno - edukacyjny zajął I miejsce. Przychodząc do Klubu „Wrzos” zrywa się z nudą i samotnością. Najważniejsza jest rodzinna, przyjacielska atmosfera, która pomaga oderwać się od problemów dnia codziennego i wzajemna pomoc w trudnych chwilach. Bez wątpienia, jest to miejsce w którym każdy czuje się wspianiale, spędzi czas w miłym towarzystwie i ma możliwość rozwijania swoich zainteresowań i zdolności.





W 2017 roku w Klubie odbywały się następujące zajęcia cykliczne:

- zajęcia plastyczne, manuale
- zajęcia muzyczne, wspólne śpiewanie przy gitarze
- zajęcia rekreacyjno – ruchowe, spacer, nording – walking
- zajęcia psychologiczne
- spotkania przy grach planszowych

oraz zajęcia dla wszystkich Seniorów z naszego miasta:

- zajęcia psychologiczne - „ Jak żyć długo i szczęśliwie”
- zabawa karnawałowa - „ Tańcz nie żałuj podłogi”
- wieczór poezji Roman Witkowski „ Wrażliwość niekłamana”
- spotkanie walentynkowe – koncert Grzegorz Majzel
- zajęcia psychologiczne - „ Jak polubić samego siebie ?”
- Dzień Kobiet z książką oraz recital piosenek o kobietach - Maria Bablok
- zajęcia psychologiczne - „ Życie jest piękne”
- spotkanie z Policją w ramach akcji „ Dojrzały pieszy”
- zajęcia plastyczne – Wiosenne kwiaty z bibuły
- zajęcia psychologiczne - „ Siła autoprezentacji”
- majowe spotkanie z poezją Jolanty Klimek „ Zawieszona na haiku”
- prelekcja na temat „ Jak skutecznie i szybko wyleczyć zaćmę”
- spektakl edukacyjny „ Muzyka odcieni” poezja - Krzysztof Zięćik
- spotkanie z MBP - „ Książka w plecaku”
- warsztaty - „ Ja, Ty inaczej My” różnice międzypokoleniowe
- zabawa z balonami – uczymy się robić zwierzęta z balonów
- zajęcia psychologiczne - „ Ćwiczenia umysłu dla seniorów”
- zajęcia muzyczne przy gitarze - „ Piosenki naszej młodości”
- zajęcia psychologiczne - „ Dlaczego warto znać zasady savoir-vivre?”
- zajęcia muzyczne – wspólne śpiewanie piosenek biesiadnych
- „ W listopadowym zmierzchu” - Krzysztof Zięćik poezja
- spotkanie z MBP - „ Książka pod choinkę”
- zajęcia psychologiczne - „ Samotność w tłumie – współczesny problem”
- konkurs z nagrodami „ Jaka to piosenka?”
- zajęcia psychologiczne - „ Empatia czyli rozumienie uczuć”
- zajęcia muzyczne przy gitarze „ Wieczór kolęd”

9. Działalność Działu ds. Wspierania Rodziny i Asysty Rodzinnej.

W 2017r. w zajęciach organizowanych przez Dział ds. Wspierania Rodziny i Asysty Rodzinnej w ramach „Programu Wspierania Rodziny i Aktywności Lokalnej Kreatywna PIASKownIca” brało udział łącznie 35 dzieci w wieku od 6 do 15 roku życia. Wszystkie zajęcia w Kreatywnej PIASKownIcy były bezpłatne i dostosowane do etapu rozwojowego dzieci. Prowadzone w dwóch grupach wiekowych: grupa młodsza (6-10 lat), grupa starsza (11-15 lat).

Od poniedziałku do piątku wg harmonogramu odbywały się zajęcia sportowe, modelarskie, dziennikarsko-literackie, sztuka interpretacji tekstów (zajęcia prowadzone przez Powiatowy Młodzieżowy Dom Kultury w Będzinie), zajęcia z języka angielskiego, warsztaty psychoedukacyjne i profilaktyczne Kraina Świetlików (prowadzone przez wychowawcę) oraz warsztaty artystyczno-twórcze RAZ DWA TRZY – TWORZYSZ TY. Dodatkowo kadra zapewniała dzieciom pomoc w odrabianiu prac domowych i nauce oraz konstruktywne spędzanie czasu wolnego. Dzieci i młodzież uczestniczyły także w spotkaniach organizowanych w Miejskiej Bibliotece nr 2 w Czeladzi pt. Dziecięce Biuro Podróży, warsztatach artystycznych (Decoupage, papieroplastyka Quilling), zajęciach z pierwszej pomocy, zajęciach z doradcą zawodowym z Młodzieżowego Centrum Kariery OHP w Będzinie oraz wycieczkach.

W dniach 16 do 27.01.2017 roku Zespół ds. Wspierania Rodziny realizował zajęcia w ramach programu „Ferie w mieście 2017”. Zajęcia odbywały się od poniedziałku do piątku w godzinach 9.00 do 13.00, a uczestniczyło w nich średnio około 10 dzieci w wieku od 6 do 15 roku życia. Zajęcia w dziale nie są obowiązkowe, dzieci przychodziły rotacyjnie w związku z sytuacją rodzinną, wyjazdami czy też chorobami. Zgodnie z wcześniej przygotowanym harmonogramem realizowane były następujące zajęcia: plastyczne, Quilling – papieroplastyka, zabawy ruchowe z chustą Klanzy, zajęcia rozwijające wyobraźnię, gry zabawowe z elementami edukacji z uwzględnieniem indywidualnych potrzeb dzieci, wspólne czytanie książek i bajek, zajęcia „Ciekawy umysł”: łamigłówki, rebusy, zagadki, turniej gry w piłkarzyki. Dzieci i młodzież poznały zasady bezpieczeństwa zimą, zasady bezpieczeństwa w Sieci oraz zasady udzielania Pierwszej Pomoc „Ratujemy i uczymy ratować”. Ponadto przy współpracy z Młodzieżowym Centrum Kariery OHP w Będzinie odbyły się warsztaty z przedsiębiorczości dla najmłodszych prowadzone przez doradcę zawodowego.

Dnia 07.06.2017 roku odbył się festyn z okazji Dnia Dziecka dla 15 dzieci uczestniczących w zajęciach „Kreatywna PIASKownIca”. W dniach od 3.07 do 01.09.2017 roku realizowane były zajęcia w ramach programu „Lato w mieście 2017”. Zajęcia odbywały się od poniedziałku do

piątku w godzinach od 9.00 do 13.00. W zajęciach uczestniczyło średnio około 20 dzieci w wieku od 6 do 15 roku życia. Zgodnie z wcześniej przygotowanym harmonogramem realizowane były następujące zajęcia: plastyczne, Decoupage, zabawy ruchowe z chustą Klanzy, gry zabawowe z elementami edukacji z uwzględnieniem indywidualnych potrzeb dzieci, zabawy podwórkowe, aktywny wypoczynek na świeżym powietrzu. zajęcia sportowe oraz warsztaty profilaktyczno-edukacyjne. Dzieci i młodzież poznały zasady bezpieczeństwa w trakcie wypoczynku letniego.

W ramach akcji odbyły się następujące wycieczki:

1. Muzeum Śląskie w Katowicach - warsztaty pt. „Portret, autoportret, odbicie” w ramach programu Kultura Dostępna dn. 29.06.2017 r. (14 os.)
2. Miasteczko Twinpigs oraz Muzeum Ognia w Żorach dn. 11.07.2017 r. (16 os.)
3. Kino Helios w Sosnowcu, film pt. „Gru, Dru i Minionki” dn. 01.08.2017 r. (10 os.)
4. EtnoJura w Żarkach dn. 31.08.2017 r. (15 os.)
5. Kino Helios w Sosnowcu, film pt. „Gang Wiewióra 2” 04.09.2017 r. (11 os.)

Ponadto przy współpracy z Młodzieżowym Centrum Kariery OHP w Będzinie i Mobilnego Centrum Informacji Zawodowej z Dąbrowy Górniczej w dn. 04.07, 31.07, 21.08, 29.08 2017 r. odbyły się warsztaty pt. „Bez pracy, nie ma kolaczy” dla najmłodszych prowadzone przez doradcę zawodowego.

Dnia 27.11.2017 roku odbyły się Andrzejki dla dzieci uczestniczących w zajęciach „Kreatywna PIASKownIca”, w których brało udział 14 dzieci. Dnia 02.12.2017 roku odbyło się spotkanie Mikołajkowe w Kolegium Pracowników Służb Społecznych, podczas spotkania 15 dzieci uczestniczyło w licznych warsztatach m.in.: tanecznych, spotkaniu z Mikołajem, a także przedstawieniu przygotowanym przez podopiecznych DPS z Będzina. W dniu 08.12.2017 roku odbyła się wycieczka do Kopalni Kultury na seans „Kumple z Dżungli”. Raz w miesiącu odbywały się zajęcia rozwojowe dla dzieci z Sensoplastyki®, wspierające rozwoju kompetencji intra oraz interpersonalnych oraz kreatywności i twórcze myślenie. Dział ds. Wspierania Rodziny i Asysty Rodzinnej zorganizował Spotkanie Opłatkowe 21.12.2017 roku, w którym uczestniczyły 15 dzieci z Kreatywnej PIASKownIcy. Odbyła się uroczysta kolacja, wspólne śpiewanie kolęd i pastorałek oraz warsztaty świąteczne z rękodzieła prowadzone przez pracownię EtnoJura. Dzieci otrzymały paczki z żywnością, słodyczami i owocami.



10. Festyn rodzinny – 26.08.2017r.

W dniu 26 sierpnia 2017r. (sobota) w godzinach 11.00 – 16.00 na terenie ogródka Miejskiego Ośrodka Pomocy Społecznej w Czeladzi przy ul. 17-go Lipca 27 odbył się Festyn Rodzinny „Pożegnanie lata”.

Do udziału w tej imprezie zaprosiliśmy rodziny korzystające z pomocy naszego Ośrodka oraz wszystkich mieszkańców Czeladzi. Jak co roku, na uczestników festynu czekał szereg atrakcji i niezapomnianych wrażeń, a każdy z gości znalazł tu „coś dla duszy”, „coś dla oka”, „coś dla podniebienia”.

W ramach atrakcji duchowych można było wysłuchać występów wokalnych „czeladzkich talentów”. Zaśpiewali dla nas Andrzej Burzak, Marta Bugiel oraz Milena Wiśniewska.

Atrakcje wizualne zapewнили nam licznie zaproszeni goście, jednymi z których byli przedstawiciele 6 Batalionu Powietrznodesantowego z Gliwic, którzy przyjechali do nas wojskowym samochodem terenowym Honker. Przedstawili repliki broni palnej i pokazali manekiny skoczków, elementy żołnierskiego wyposażenia (kamizelki, hełmy itp.), które zaprezentował nam st. szer. Wojciech Dąbrowski. Samochody wojskowe zaprezentowali również zaproszeni członkowie Stowarzyszenia Pasjonatów Wojskowości „Kompania Bytom”, którzy między innymi zajmują się odrestaurowywaniem zabytkowych pojazdów militarnych. Militarną atrakcję stanowili także goście ze 1. Śląsko-Dąbrowskiego Korpusu Airsoftowego „Duchy”, grupy istniejącej od 2008 roku, stylizującej się na jednostki Wojska Polskiego. Członkowie tej grupy promującej Airsoft jako ciekawą odskocznnię od rzeczywistości, uświetniają zwykle wszelkie imprezy o charakterze militarnym. Uczestnicy naszego Festynu mogli także odwiedzić stoisko pokazowe dwóch Grup: 7 KRB - 7 Команда Разведки Боем oraz GIT - drużyn airsoftowych nastawionych na wschodni rodzaj uzbrojenia. Obie odtwarzają współczesne pododdziały rozpoznania rosyjskich sił specjalnych, dlatego też na ich stoisku można było poznać wyposażenie i uzbrojenie naszych wschodnich sąsiadów. Festyn uświetnili pokazy członków Bractwa Rycerskiego Zamku Będzin, które jest stowarzyszeniem rekonstrukcji historycznej, zajmującym się odtwórstwem historycznym średniowiecza przełomu XIV i XV wieku. Koncentruje się zarówno na rekonstrukcji kultury materialnej okresu późnego średniowiecza, jak i działalności sportowej związanej z Ruchem Rycerskim w postaci różnego rodzaju turniejów rycerskich i pokazów.

Niezapomniane wrażenia dla dzieci zapewniła animatorka Pani Marta Stachaczyk, która robiła niezwykle bańki mydlane, balonowe zwierzątka. Dla naszych najmłodszych uczestników festynu czekał także szereg innych ciekawych atrakcji. Mogli oni między innymi, uczestniczyć w różnych konkursach i wygrywać w nich atrakcyjne nagrody rzeczowe, które sprawiły radość

każdemu dziecku. Hit konkursu – stanowiło Koło Fortuny.

Dzieci, mogły skorzystać także z „Salonu piękności” (malowane buźki, kolorowe warkoczyki, decupage, tatuaże), strzelania do balonów, dmuchanej zjeżdżalni i szeregu innych zabaw.

Dla uczestników festynu przygotowaliśmy również „coś dla podniebienia”, czyli czekały na nich grillowane kielbaski, grochówka wojskowa, owocowa fontanna czekoladowa, wata cukrowa, popcorn, słodycze.

Przygotowanie tak wielu atrakcji dla uczestników imprezy możliwe było dzięki pozyskaniu sponsorów, którymi są: Delta-Oil, EUROVIA POLSKA S.A, Zanini Poland Sp. z o.o, P.H.U. TOMPRESS, CARBOT, Cleaning Industrial Machines, Huhtamaki Foodservice Poland Sp., Pani Marta Lipińska, Noclegownia „Oaza”, Wielka Żywiecka, Danon Sp.z.o o z Bierunia, Pani Magdalena Rapkowska, Piekarnia KRÓL, Pan Robert Wojtaszczyk „ROKA” Częstochowa, Pani Małgosia Bzymek Kwaciarnia Romantyczna , Pan Dominik Markocki Witebox, Firma FTUH „Gabi”, Pan Norbert Szewczyk Śrub-tech, Firma Akseon, Firma Inteligentna Mikroelektronika Sp. z o.o, Platforma dla Remontu i Budowy, hurtownia budowlana, Pan Andrzej Mentel Radny Miasta Czeladź, Firma FH Irena, Stowarzyszenie „Czeladź jest fajna”, Agencja Ochrony „Heros”, Pan Marian Marchewka, Firma handlowa „ DUET”, Pani Mariola Góral, Pan Jerzy Jarno, Fly Video Drones, Myjnia Blue - Czeladź.

Festyn Rodzinny „Pożegnanie lata” objęty został honorowym patronatem Burmistrza Miasta Czeladź -Zbigniewa Szaleńca oraz Starosty Będzińskiego – Arkadiusza Watoly.

Partnerzy Miejskiego Ośrodka Pomocy Społecznej w organizacji festynu:

Miejski Ośrodek Sportu i Rekreacji w Czeladzi, Zakład Inżynierii Komunalnej w Czeladzi, Kopalnia Kultury w Czeladzi, 6 Batalion Powietrznodesantowy im. gen. dyw. Edwina Rozłubirskiego w Gliwicach, Śląsko-Dąbrowski Korpus Airsoftowy „Duchy”, Grupy: 7 KRB i GIT, Przedszkole Nr 5 imienia Króla Maciusia I w Będzinie, Dom Pomocy Społecznej „Senior” w Czeladzi, Stowarzyszenie Pasjonaci Wojskowości „Kompania Bytom”.







11. Kolonie letnie.

W 2017 roku Miejski Ośrodek Pomocy Społecznej w Czeladzi przygotował ofertę wyjazdową na kolonie letnie w górach dla 60 dzieci z terenu miasta Czeladź. Wyjazd odbył się w dniach od 12 do 25 lipca do miejscowości Zawoja położonej u stóp Babiej Góry (1725 m), w dolinie rzeki Skawica, w województwie małopolskim. Podczas wypoczynku dzieci i młodzież korzystały z bogatej oferty atrakcji przygotowanej przez organizatorów wypoczynku m.in. wycieczki szlakami turystycznymi, zwiedzanie Zamku Suskiego w Suchej Beskidzkiej, dyskoteki, ogniska, itp. Wyjazd zorganizował wykonawca: Agencja Turystyczna „Ola” z Siemianowic Śląskich wyłoniony zgodnie z przepisami ustawy Pzp. Koszt organizacji kolonii wyniósł 61 108,91 zł.

Dzieci uczestniczyły również w programie rekreacyjno- profilaktycznym, którego tematami zajęć były między innymi:

- *Przemoc w rodzinie. Kto może mi pomóc.* Celem zajęć było przekazanie dzieciom wiedzy na temat zagrożeń oraz rozwijanie umiejętności ochrony w sytuacjach zagrożenia przemocą poprzez:
 - wzmocnienie w dzieciach zdolności identyfikacji sytuacji, o których należy porozmawiać z zaufanym dorosłym
 - rozwinięcie świadomości na temat trudności związanych z rozmową o zagrażających sytuacjach i możliwości ich przezwyciężenia
 - dostarczanie wiedzy na temat możliwości anonimowej pomocy
- *Jestem bezpieczna, jestem bezpieczny.* Celem zajęć było przekazanie dzieciom wiedzy na temat zagrożeń oraz rozwijanie umiejętności ochrony w sytuacjach zagrożenia przemocą poprzez:
 - wzmocnienie w dzieciach umiejętności rozróżnianie dobrego i złego dotyku
 - wprowadzenie pojęcia przemocy i identyfikacji sytuacji związanych z przemocą
 - wzmocnienie umiejętności identyfikacji zagrożeń związanych z wykorzystywaniem seksualnym i odpowiedniej reakcji w takiej sytuacji,
 - utrwalenie znajomości trzech zasad bezpieczeństwa oraz ich praktycznego wykorzystywania

12. FEAD

Miejski Ośrodek Pomocy Społecznej w Czeladzi kontynuuje współpracę z Caritas Diecezji Sosnowieckiej przy realizacji Programu Operacyjnego Pomoc Żywnościowa 2014-2020 (PO PŻ). Program współfinansowany jest ze środków Europejskiego Funduszu Pomocy Najbardziej Potrzebującym (Fund for European Aid to the Most Deprived – FEAD).

Główny cel Programu to udzielenie wsparcia osobom doświadczającym najgłębszych form ubóstwa poprzez udostępnienie pomocy żywnościowej w formie paczek lub posiłków. Uprawnienie do korzystania z pomocy żywnościowej jest uwarunkowane znajdowaniem się w trudnej sytuacji życiowej (sytuacje takie wymienia art. 7 ustawy o pomocy społecznej) oraz spełnianiem kryterium dochodowego, które zostało określone na poziomie 200% kryterium dochodowego uprawniającego do korzystania ze świadczeń pomocy społecznej, tj. 1238 zł w przypadku osoby samotnie gospodarującej oraz 1028 zł w przypadku osoby w rodzinie.

Pomoc żywnościowa z programu FEAD dla mieszkańców miasta Czeladź, podopiecznych Miejskiego Ośrodka Pomocy Społecznej jest wydawana w następujących punktach na terenie Czeladzi:

1. Parafia Matki Bożej Bolesnej Czeladź ul. Kościuszki 5
2. Parafia św. Stanisława BM Czeladź, ul. Ks. Pieńkowskiego 1
3. Magazyn „Caritas” Sosnowiec ul. Widok 1

Rodzaje produktów:

- makaron jajeczny 4,5 kg (9 opakowań),
- ryż biały 4 kg (4 opakowania),
- herbatniki maślane 0,6 kg (3 opakowania),
- mleko UHT 7l (7opakowań),
- ser podpuszczkowy dojrzewający 2,4 kg (6 opakowań),
- groszek z marchewką 4 kg (10 opakowań),
- fasola biała 4 kg (10 opakowań),
- koncentrat pomidorowy 1,76 kg (11 opakowań),
- powidła śliwkowe 1,5 kg (5 opakowań),
- gulasz wieprzowy z warzywami 1,7 kg (2 opakowania),
- filet z makreli w oleju 1,7 kg (10 opakowań),
- szynka drobiowa 3 kg (10 opakowań),

- cukier biały 4 kg (4 opakowania),
 - olej rzepakowy 4l (4 opakowania)
 - buraczki wiórki 1,05 kg (3 opakowania),
 - makaron kukurydziany bezglutenowy 0,5 kg (1 opakowanie),
 - kasza gryczana 2 kg (4 opakowania),
 - szynka wieprzowa mielona 2,1 kg (opakowań),
 - pasztet wieprzowy 0,64 kg (opakowania),
- Łącznie 50,45 kg

Skierowania do otrzymania pomocy żywnościowej FEAD wydają pracownicy socjalni Miejskiego Ośrodka Pomocy Społecznej w Czeladzi. W 2017r. wydano skierowania dla:

- 370 rodzin
- 740 osób

13. „Edukacja Ludzi SZukających Kompetencji - „Eluszek”. Program wsparcia rodzicielstwa”

Miejski Ośrodek Pomocy Społecznej w Czeladzi realizuje od września 2016r. do sierpnia 2018r. projekt pt. „Edukacja Ludzi SZukających Kompetencji - "ELUSZEK". Program wsparcia rodzicielstwa” w ramach Regionalnego Programu Operacyjnego Województwa Śląskiego na lata 2014-2020 (Europejski Fundusz Społeczny) dla osi priorytetowej: IX. Włączenie społeczne dla działania: 9.2. Dostępne i efektywne usługi społeczne i zdrowotne dla poddziałania: 9.2.5. Rozwój usług społecznych – konkurs.

Wartość projektu: 378 116,44 zł

Wkład Funduszu Europejskiego : 346 998,29 zł

Cel projektu

Kluczową intencją projektu jest upowszechnienie wiedzy oraz rozwijanie umiejętności wychowawczych rodziców małych dzieci w zakresie tworzenia i modyfikowania czynników ochronnych w kontakcie z dzieckiem. Główne obszary działań obejmują: poszerzenie wiedzy i zwiększenie umiejętności rodziców w zakresie sposobów budowania bezpiecznej relacji i interakcji z dziećmi, w tym czynników warunkujących właściwy rozwój emocjonalny dzieci. Założone cele są realizowane poprzez organizację tematycznych warsztatów kompetencji wychowawczych, organizację spotkań edukacyjnych dla rodziców i dzieci oraz treningów wspomagających jakość wczesnego przywiązania.

Grupę docelową w projekcie stanowią rodziny z dziećmi, które doświadczają różnych trudności w pełnieniu ról rodzicielskich z terenu Miasta Czeladź. Zaplanowano objąć wsparciem łącznie 110 osób. Drugą grupą docelową są rodziny wspierające (superwizorzy rodzinni), czyli osoby, które wezmą udział w specjalistycznym szkoleniu po zakwalifikowaniu ich w drodze rekrutacji spośród chętnych osób z terenu Miasta.

1. W ramach Zadania 1 "Działania na rzecz zwiększenia czynników ochronnych rodziny" przeprowadzono następujące działania:

- Trening kompetencji rodzicielskich dla 56 osób łącznie (2 grupy po 32 godziny dydaktyczne);
- Spotkania grupy wsparcia dla 48 osób łącznie (2 grupy po 16 godzin dydaktycznych);
- Indywidualne poradnictwo psychologiczne, łącznie 140 godzin dla 53 osób;
- Indywidualne poradnictwo logopedyczne, łącznie 66 godzin dla 19 dzieci;
- Indywidualne poradnictwo prawne, łącznie 50 godzin dla 17 osób;

- Mediacje rodzinne, łącznie 50 godzin dla 13 osób/rodzin;
- Trening kompetencji specjalistycznych dla 4 osób/rodzin wspierających, łącznie 40 godzin.

Ponadto podczas warsztatów/spotkań grupowych uczestnicy projektu mieli zapewniony poczęstunek, opiekę nad osobami zależnymi (dziećmi).

Osoby biorące udział w projekcie otrzymały również zwrot kosztów dojazdu w formie jednorazowych biletów KZK GOP.

2. W ramach Zadania 2 "Działania na rzecz weryfikacji uzyskanych kompetencji" przeprowadzono następujące działania:

- 2,5 dniowy wyjazd terapeutyczno-integracyjny dla rodziców z dziećmi (łącznie 40 osób). Podczas wyjazdu uczestnicy mieli zapewnione noclegi, wyżywienie, ubezpieczenie, materiały szkoleniowe, transport oraz koszty trenerów;
- Trening relacji przywiązaniowej dla 10 rodzin, łącznie zrealizowano 100 godzin treningu.

3. W ramach Zadania 3 "Działania na rzecz zwiększenia czynników ochronnych w środowisku lokalnym" przeprowadzono następujące działania:

- Superwizja prowadzona przez osoby/rodziny wspierające, łącznie 60 godzin;
- Superwizja ekspercka prowadzona dla osób/rodzin wspierających, łącznie 5 godzin;
- Wyjścia edukacyjno-integracyjne dla uczestników projektu oraz ich rodzin. Zorganizowano cztery wyjścia, w których łącznie wzięły udział 74 osoby.

4. W ramach Zadania 4 "Asystentura rodzin mających trudności opiekuńczo-wychowawcze" przeprowadzono następujące działania:

- Superwizja pracy asystentów rodziny, łącznie 33 godziny;
- Zatrudniono dwóch asystentów rodziny na umowę o pracę 1 etat i 1/2 etatu.

5. W ramach Zadania 5 "Wsparcie finansowe dla rodzin uczestniczących w projekcie" udzielono pomocy finansowej zgodnie z ustawą o pomocy społecznej w ramach zadań własnych jednostki samorządu terytorialnego. Zostały wydane łącznie 44 decyzje administracyjne, na łączną kwotę 13 200 zł.

Innowacyjne działania projektu

Innowacyjnym aspektem projektu jest utworzenie w ramach lokalnego systemu wsparcia dodatkowej formy wspomaganie rodzin przeżywających trudności wychowawcze. Do funkcjonującego systemu zostanie włączona *Superwizja rodzinna* jako działanie modelujące potencjał ochronny rodziny. Superwizja jest prowadzona przez doświadczonych specjalistów, których zadaniem będzie stymulowanie rodziny do samodzielnego budowania potencjału ochronnego.

Spotkania w ramach Superwizji rodzinnej mają za zadanie wspierać rodziców w procesie wychowywania dziecka, dawać im przydatne narzędzia i umiejętności, które w znaczący sposób poprawią jakość wzajemnych relacji i okazywanego dziecku wsparcia. Kluczowym elementem tego procesu są wartości rodzica oraz cele jakie rodzic chce w związku z nimi realizować. W procesie współpracy to rodzic jest ekspertem, zadaniem superwizora jest wspierać rodzica w odpowiedzeniu sobie m.in. na pytania: "Jakim rodzicem chcę być?" , "Jakiego dorosłego chcę wychować?" , "Jakim chcę by był człowiekiem w przyszłości i co mogę zrobić już teraz by mu w tym pomóc?" oraz, już bardzo konkretnie, pomóc rodzicowi wdrożyć jego własne odpowiedzi we wspólną rodzinną codzienność.



14. Projekt „Teraz TY! Czeladzki Klub Integracji Społecznej”

Miejski Ośrodek Pomocy Społecznej w Czeladzi współrealizuje ze Stowarzyszeniem Twórczych Umysłów projekt pn. „Teraz TY! Czeladzki Klub Integracji Społecznej” w ramach Regionalnego Programu Operacyjnego Województwa Śląskiego na lata 2014-2020 (Europejski Fundusz Społeczny) dla osi priorytetowej: IX. Włączenie społeczne dla działania: 9.1 Aktywna integracja, poddziałanie 9.1.5. Programy aktywnej integracji osób i grup zagrożonych wykluczeniem społecznym – konkurs.

Wartość projektu: 459 599,90

Wkład Europejskiego Funduszu Społecznego: 436 619,90 zł (95 %)

Wkład własny Stowarzyszenia Twórczych Umysłów, 22 980,00 zł (5 %)

Termin realizacji projektu: 1 marca 2017 r.- 31 sierpnia 2018 r.

Cel projektu

Głównym celem projektu jest zwiększenie poziom zdolności do zatrudnienia 40 osób (25K/15M) zagrożonych wykluczeniem społecznym z terenu Czeladzi, poprzez rozwinięcie ich kompetencji społecznych oraz zawodowych.

Kluczowe działania

I moduł obejmuje **cykl 16 zajęć grupowych** tj. warsztaty kompetencji społecznych i zawodowych, grupę wsparcia, warsztaty z dietetykiem i stylistką oraz dwa wyjścia integracyjno-motywujące.

II moduł obejmuje **spotkania indywidualne**. Sesje job coachingu, dzięki którym Uczestnik wyznacza swój cel zawodowy i drogę do jego osiągnięcia. Pracownia CV- dzięki czemu Uczestnicy tworzą profesjonalny komplet dokumentów aplikacyjnych. Spotkania z pracownikiem socjalnym mające na celu rozwiązywanie bieżących trudności życiowych.

* Uczestnicy mogą zgłosić potrzebę na dodatkowe wsparcie w zakresie: poradnictwa psychologicznego, prawnego, terapii oraz mediacji rodzinnych.

III moduł kursy i staże zawodowe. Osoby, które mają niski poziom kompetencji zawodowych mogą skorzystać z oferty indywidualnego doboru kursu w oparciu o wcześniej określony cel zawodowy. Natomiast Uczestnicy, którzy nie posiadają doświadczenia zawodowego mogą skorzystać z płatnego stażu. Ten moduł dotyczy wyłącznie osób zarejestrowanych w Powiatowym Urzędzie Pracy z ustalonym III profilem oraz osób, które nie widnieją w ewidencji PUP. Zatem przeważająca grupa osób z II profilem, nie ma możliwości skorzystania z tej formy wsparcia. Wynika to z faktu, iż osoby sklasyfikowane do profilu II mają możliwość skorzystania z w/w form aktywizacji w Urzędzie Pracy.

IV moduł poradnictwo zawodowe i pośrednictwo pracy. Uczestnicy, którzy ukończyli część grupową i indywidualną, a także Uczestnicy powracający z kursu lub stażu uzyskują wsparcie w zakresie przedstawiania ofert pracy dopasowanych do celu zawodowego oraz przygotowania do rozmów kwalifikacyjnych.

Kto może zostać Uczestnikiem Klubu Integracji Społecznej?

Uczestnicy projektu muszą spełniać następujące kryteria formalne:

- zamieszkiwać teren gminy Czeladź,
- mieć ukończony 18 rok życia,
- być osobą bezrobotną lub nieaktywną zawodowo,
- spełniać kryterium osoby zagrożonej ubóstwem lub wykluczeniem społecznym:

a.) osoby lub rodziny korzystające ze świadczeń z pomocy społecznej; lub

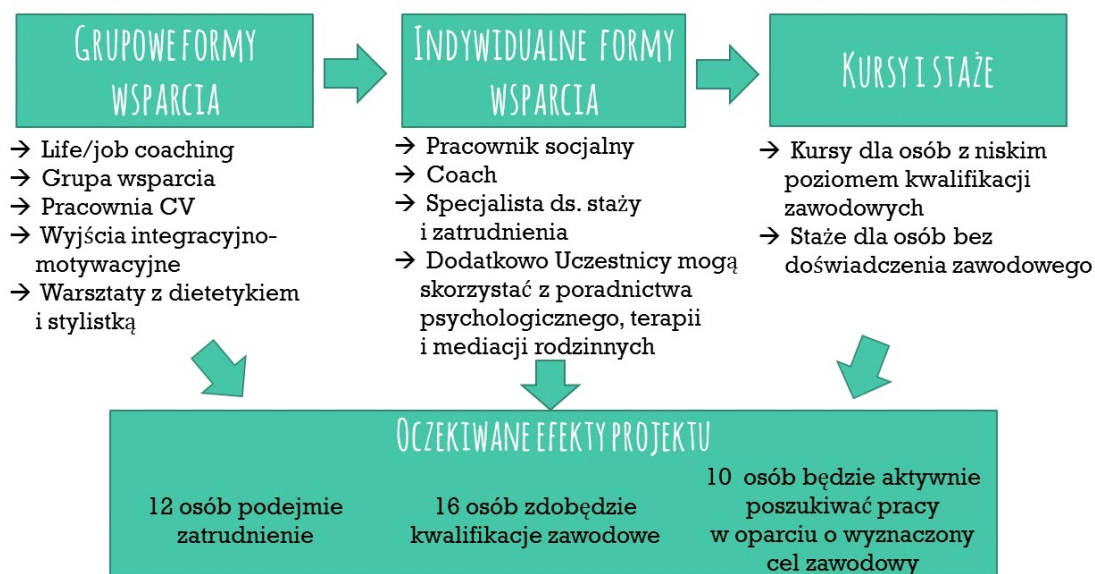
b.) osoby o których mowa w art. 1 ust. 2 ustawy z dnia 13 czerwca 2003 r., o zatrudnieniu socjalnym (tj. Dz. U. Z 2011 r. Nr 43 poz. 225 z późn. zm.); lub

c.) osoby zakwalifikowane do III profilu pomocy w Powiatowym Urzędzie Pracy.

Zgłoszenie chęci uczestnictwa w projekcie odbywa się:

- Osoby korzystające z pomocy tut. Ośrodka - poprzez pracownika socjalnego w każdym z 4 Zespołów Pracowników Socjalnych, zgodnie ze swoim miejscem zamieszkania.
- Osoby nie korzystające z pomocy tut. Ośrodka - poprzez kierownika Klubu Integracji Społecznej w siedzibie Klubu przy ul. Wojkowickiej 2/405, III piętro

Usługi aktywnej integracji o charakterze społecznym i zawodowym w ramach projektu



Oprac. J. Czerwińska

Działania podjęte w ramach projektu pn. „Teraz Ty! Czeladzki Klub Integracji Społecznej” w 2017 roku

W 2017 roku do udziału w projekcie przystąpiło 19 osób, będących beneficjentami Miejskiego Ośrodka Pomocy Społecznej. W pierwszej grupie utworzonej w kwietniu znalazło się 11 osób, w tym 9 zarejestrowanych w Powiatowym Urzędzie Pracy. Druga grupa utworzona we wrześniu liczyła 8 osób, w tym 6 zarejestrowanych w PUP.

Pracownik socjalny w okresie od 25 kwietnia do 31 grudnia 2017 roku zawarł 20 kontraktów socjalnych z osobami uczestniczącymi w projekcie. (15 cz. B/ 5 cz. A). W tym okresie zakończono realizację 11 kontraktów socjalnych w tym 7 z oceną pozytywną, co oznacza, iż cel główny projektu został osiągnięty, oraz 4 kontrakty zakończono z oceną negatywną, z uwagi na porzucenie projektu bez podania przyczyny.

Uczestnicy/uczestniczki pozostają w projekcie tak długo jak jest to potrzebne do osiągnięcia celu głównego, nie dłużej niż do 31 sierpnia 2018 r.

W 2017 roku w ramach projektu pn. „Teraz Ty! Czeladzki Klub Integracji Społecznej”:

- 7 osób podjęło zatrudnienie,
- 2 osoby ukończyły kurs zawodowy i zdały egzamin certyfikujący,
- Przeprowadzono 192 godziny dydaktyczne warsztatów kompetencji społecznych, obejmujących tematykę społeczną i zawodową, wyjścia integracyjno-motywujące warsztaty z dietetykiem oraz specjalistą ds. kreowania wizerunku.
- Przeprowadzono 32 godziny dydaktyczne warsztatów Pracowni CV,

- Przeprowadzono 32 godziny dydaktyczne spotkań grupy wsparcia,
- Pracownik socjalny odbył 32 wizyty w środowiskach zamieszkania uczestników/uczestniczek projektu,
- Pracownik socjalny odbył 59 spotkań o charakterze indywidualnym z osobami uczestniczącymi w projekcie w wymiarze 86 godzin zegarowych,
- Na każdą osobę uczestniczącą w projekcie przewidziane jest 5 sesji job coachingu, w wymiarze 2 godzin dydaktycznych na sesję,

Każdego dnia w godzinach 8:00- 14:00 do dyspozycji uczestników/uczestniczek pozostaje stanowisko komputerowe oraz wsparcie specjalisty ds. staży i zatrudnienia.

15. Projekt „CZAS NA SAMODZIELNOŚĆ”

Projekt realizowany w partnerstwie ze STOWARZYSZENIEM SZANSA W ZAWIERCIU W ramach projektu wsparciem zostaną objęte 72 Osoby Niepełnosprawne w wieku 16-64 lata w tym 36 osób niepełnosprawnych intelektualnie z pow. zawierciańskiego, będzińskiego oraz Dąbrowy Górniczej, nieaktywne zawodowo. Projekt współfinansowany ze środków Europejskiego Funduszu Społecznego w ramach Regionalnego Programu Operacyjnego Województwa Śląskiego na lata 2014 – 2020

Okres realizacji 01.03.2017 – 31.12.2018

DZIAŁANIA:

1. Opracowanie bilansu kompetencji – spotkanie z psychologiem (2 godziny)

2. Integracja społeczna

a) Wyjazd szkoleniowo-poznawczy – 5 dni, w ramach którego prowadzone są zajęcia:

- socjoterapeutyczne – poprawa relacji w rodzinie i funkcjonowania w społeczeństwie – 15 godz.

- warsztaty z psychologiem - skierowane na rozwój indywidualnego potencjału uczestnika – 15 godz.

b) Warsztaty „Promocja zdrowego stylu życia” – 15 godz.

c) Warsztaty „Prowadzenie gospodarstwa domowego” – 15 godz.

d) Zajęcia wspomagające o charakterze środowiskowym (teatralno – taneczne, krawiecko-rękodzielnicze) – 6 h/m-c x 9 m-cy

e) Zajęcia grupowe – Trening niezależnego funkcjonowania w życiu codziennym – 20 godz.

3. Integracja edukacyjna

a) Warsztaty grupowe z zakresu kompetencji społecznych – 30 h (5 dni)

b) Warsztaty grupowe – Aktywne poruszanie się po rynku pracy – 30 h (5 dni)

c) Grupa wsparcia – zajęcia grupowe cykliczne z psychologiem, doradcą zawodowym, prawnikiem, seksuologiem – 6 h/m-c x 5 m-cy

d) Zajęcia grupowe – Warsztaty kreowania wizerunku (wizażysta) – 30 h (5 dni).

e) Zajęcia indywidualne – Opracowanie indywidualnej ścieżki reintegracji społeczno – zawodowej 3h (psycholog – 1h oraz doradca zawodowy 2h)

f) Grupa wsparcia – Dyżur psychologa, doradcy zawodowego, prawnika, seksuologa, logopedy – 6 h/m-c x 9 m-y

4. Integracja zawodowa

- a) Zajęcia grupowe – Trening motywacji do podjęcia zatrudnienia – 20 godz.
- b) Zajęcia grupowe – Praktyczne przygotowanie dokumentów aplikacyjnych – 18 godz.
- c) Wizyty studyjne w przedsiębiorstwach zgodnych z preferencjami zawodowymi – 3 wizyty
- d) Szkolenia zawodowe zgodne z preferencjami zawodowymi – 120 godz.
- e) Zajęcia indywidualne – Indywidualne wsparcie w zatrudnieniu (po 3 godz na osobę)

5. Integracja w miejscu pracy

- a) Staże zawodowe (3 miesięczne) w przedsiębiorstwach (7 godzin/dziennie).


Udział w projekcie jest bezpłatny. Uczestnikom projektu przysługuje szereg działań wspierających, takich jak:

- Catering na zajęciach grupowych
- Zwrot kosztów dojazdów na wszystkie zajęcia
- Stypendium stażowe
- Stypendium szkoleniowe
- Materiały dydaktyczno-szkoleniowe
- Wsparcie ze strony Asystenta osoby niepełnosprawnej

14 osób niepełnosprawnych z terenu Czeladzi uczestniczy w Projekcie.

16. Mural na ul. Zwycięstwa 6

W siedzibie Miejskiego Ośrodka Pomocy Społecznej w Czeladzi na ul. Zwycięstwa 6 powstał mural. Pomysłodawczynią tego przedsięwzięcia była Pani Karolina Oglódek. Mural powstał na ścianie głównej oraz ścianie bocznej. Mural powstał w ramach pracy licencjackiej wspólnie z seniorami z Klubu Seniora „Wrzos”. Projekt pomagali stworzyć seniorzy. Zdecydowano, że na głównej ścianie zostaną malowane proste kształty w formie bryły. Z kolei na ścianie boczne powstaną zarysy postaci i ich wielka chmura pomysłów.



17. Dzień Pracownika Socjalnego.

24 listopada 2017r. Miejski Ośrodek Pomocy Społecznej w Czeladzi świętował Dzień Pracownika Socjalnego. W trakcie gali, która odbyła się w Kopalni Kultury w Czeladzi, podsumowano całoroczną działalność.

Dzień Pracownika Socjalnego jest wielkim świętem wszystkich pracowników służb społecznych, a w szczególności pracowników socjalnych. Jest także formą wyróżnienia oraz sposobem promowania zawodu pracownika socjalnego. Przecież pracownik socjalny jest osobą która daje wsparcie, gdy wszystko inne zawodzi.

Wyzwania dzisiejszych czasów dla pracownika socjalnego są bardzo duże. Pracownicy socjalni zajmują się osobami, rodzinami czy grupami społecznymi wykluczonymi albo zagrożonymi marginalizacją i wykluczeniem. Ustawowe wymogi, jeśli chodzi o kwalifikacje i poziom wykształcenia pracownika socjalnego, są bardzo wysokie. Podstawowym narzędziem pracownika socjalnego jest – ON SAM, pracuje, bowiem opierając się głównie na własnych zasobach. W pracy socjalnej, pracownik – obok własnych umiejętności – ma także do dyspozycji zaplecze instytucjonalne i odpowiednie środki działania. Jednak trafny wybór strategii działania, z wykorzystaniem odpowiedniego zaplecza instytucjonalnego, leży w gestii pracownika socjalnego.

W trakcie gali zaprezentowano sondę uliczną przeprowadzoną z mieszkańcami Czeladzi, której celem było poznanie ich wiedzy na temat ośrodka, roli pracownika socjalnego, cech jakie powinien posiadać oraz wiedzy na temat tego co robi ośrodek pomocy społecznej w Czeladzi.

Obchody Dnia Pracownika Socjalnego to także okazja zaprezentowania dorobku Ośrodka, ten dorobek to praca wielu osób. W trakcie gali zaprezentowano multimedialne prezentacje mające pokazać rok pracy Ośrodka. Każdy pracownik jest ważnym elementem całości i dzięki swojemu zaangażowaniu i pracy zapewnia sprawne funkcjonowanie Ośrodka i sprawną realizację wszystkich wymaganych zadań.

W sposób szczególny Ośrodek podziękował za współpracę w mijającym roku Panu Dominikowi Hodurek – Dyrektorowi Domu Pomocy Społecznej „Senior”, Pani Izabeli Penszko – Dyrektor Miejskiego Zakładu Gospodarki Komunalnej oraz Panu Krzysztofowi Niebylskiemu – Komendantowi Straży Miejskiej. Dzięki pomocy i wspólnym działaniom wiele trudnych spraw udało się zrealizować.

W gali uczestniczyli przedstawiciele władz samorządowych, Burmistrz Pan Zbigniew Szaleniec, Z-ca Burmistrza Pani Beata Zawiła, Z-ca Burmistrza Pani Elżbieta Dmitruk oraz liczne grono zaproszonych gości, wśród których szczególne znaczenie miał udział dyrektorów i kierowników ośrodków pomocy społecznej z powiatu będzińskiego.

Tradycja wspólnego celebrowania Dnia Pracownika Socjalnego coraz mocniej wpisuje się w kalendarz ważnych wydarzeń życia społecznego Miasta Czeladź.



18. Spotkanie Wigilijne.

W dniu 18 grudnia 2017 roku w Domu Pomocy Społecznej „Senior” w Czeladzi odbyło się spotkanie wigilijne dla podopiecznych Miejskiego Ośrodka Pomocy Społecznej w Czeladzi, w którym wzięli udział zaproszeni goście : Pan Zbigniew Szalaniec - Burmistrz Miasta Czeladź, Pani Beata Zawila - Z-ca Burmistrza ds Społecznych, Pani Ilona Grudzień – Naczelnik Wydziału Edukacji i Polityki Społecznej UM Czeladź, ks. Kanonik Jarosław Wolski oraz ks. Andrzej Uliniarz z Parafii pw. Św. Stanisława z Czeladzi, Pani Aneta Józwin – Rybska - Dyrektor MOPS, Pan Krzysztof Leśniak - Z-ca Dyrektora MOPS oraz Pan Dominik Hodurek – Dyrektor Domu Pomocy Społecznej „Senior”.

Burmistrz Miasta powitał licznie przybyłych na spotkanie opłatkowe. Składając świąteczne życzenia, przypomniał, że Boże Narodzenie to czas kiedy bardziej niż kiedykolwiek odczuwamy potrzebę bycia razem, wspólnego tworzenia i wzajemnego wspierania się.

Do zebranych życzenia błogosławionych oraz rodzinnych świąt Bożego Narodzenia skierował również Proboszcz Parafii pw. Św. Stanisława z Czeladzi ks. Kanonik Jarosław Wolski. Boże Narodzenie to czas spotkań z najbliższymi, rodziną, przyjaciółmi przy wspólnym stole, zwłaszcza wigilijnym, na którym nie może zabraknąć opłatka.

Wszyscy zebrani połamali się opłatkiem i składali życzenia na ten szczególny czas. Na stole nie zabrakło tradycyjnej zupy grzybowej, ryby z ziemniakami i kapustą, kompotu oraz typowego dla Świąt Bożego Narodzenia makowca.

Spotkanie wigilijne odbyło się w miłej, świątecznej atmosferze, której towarzyszyły kolędy. Po tradycyjnym posiłku osoby biorące udział w wigilii otrzymały paczki żywnościowe na święta.





19. Struktura wydatków Miejskiego Ośrodka Pomocy Społecznej w Czeladzi w 2017r.

1. ZESTAWIENIE OGÓLNE Z WYKONANIA BUDŻETU MIEJSKIEGO OŚRODKA POMOCY SPOŁECZNEJ W CZELADZI W OKRESIE OD 01.01.2017r DO 31.12.2017r.

1.a DOCHODY MIEJSKIEGO OŚRODKA POMOCY SPOŁECZNEJ W CZELADZI W OKRESIE OD 01.01.2017r DO 31.12.2017r.

Tabela nr 50. Wykonanie dochodów Miejskiego Ośrodka Pomocy Społecznej w Czeladzi ogółem za 2017 rok.

	WYSZCZEGÓLNIENIE	PLAN 2017	WYKONANIE ZA 2017 ROK	% WYKONANIA PLANU
1	DOCHODY WŁASNE	258 185,00	254 607,73	98,62
2	DOCHODY ZWIĄZANE Z REALIZACJĄ ZADAŃ Z ZAKRESU ADMINISTRACJI RZĄDOWEJ ORAZ INNYCH ZADAŃ ZLECONYCH USTAWAMI	115.830,00	358 035,00	309,11
	DOCHODY OGÓŁEM :	374 015,00	612 642,73	163,81

1.b WYDATKI MIEJSKIEGO OŚRODKA POMOCY SPOŁECZNEJ W CZELADZI W W OKRESIE OD 01.01.2017r DO 31.12.2017r.

Ogólny plan wydatków na 2017 rok zatwierdzony Uchwałą XXXII/419/2016 Rady Miejskiej w Czeladzi z dnia 19 grudnia 2016 roku wynosił **30 688 787,31 zł**, na koniec II półrocza 2017 roku ustalony został na kwotę **36 203 248,81 zł**. natomiast wykonany w wysokości **35 598 505,60 zł**, czyli w **98,33%**. Realizacja wydatków w podziale na wydatki własne oraz wydatki na zadania zlecone przedstawia się następująco :

Tabela nr 51. Realizacja wydatków budżetowych w 2017 roku

	PLAN PO ZMIANACH 2017 ROK	WYKONANIE ZA 2017 ROK	% WYKONANIA PLANU
WYDATKI WŁASNE	15 057 531,22	14 636 001,67	97,20
Wydatki bieżące	15 045 916,22	14 624 664,02	97,20
Wydatki majątkowe	11 615,00	11 337,65	97,61

WYDATKI NA ZADANIA ZLECONE	21 145 717,59	20 962 503,93	99,13
Wydanki bieżące	21 145 717,59	20 962 503,93	99,13
OGÓLEM WYDATKI	36 203 248,81	35 598 505,60	98,33

2. WYKONANIE PLANU DOCHODÓW MIEJSKIEGO OŚRODKA POMOCY SPOŁECZNEJ W CZELADZI WG ŹRÓDEŁ I WG DZIAŁÓW KLASYFIKACJI BUDŻETOWEJ W 2017 ROKU

Szczegółowe wykonanie **dochodów w ramach zadań własnych według** paragrafów klasyfikacji budżetowej przedstawia się następująco:

Rozdział 85214 Zasiłki i pomoc w naturze oraz składki na ubezpieczenia emerytalne i rentowe.

§ 0970 Wpływy z różnych dochodów

Plan	89 800,00 zł	Wykonanie	89 930,11zł
------	--------------	-----------	-------------

Wpływ z tytułu zwrotu udzielonych zasiłków celowych, zasiłków celowych zwrotnych, zasiłków okresowych oraz dopłaty rodzin do pobytu w domach pomocy społecznej.

Rozdział 85216 Zasiłki stałe

§ 0970 Wpływy z różnych dochodów

Plan	6 000,00zł	Wykonanie	8 083,77zł
------	------------	-----------	------------

Zwrot nienależnie pobranych zasiłków stałych.

Rozdział 85219 Ośrodki pomocy społecznej

§ 0630 Wpływy z tytułu opłat i kosztów sądowych oraz innych opłat uiszczonych na rzecz Skarbu Państwa z tytułu postępowania sądowego i prokuratorskiego

Plan	1 317,00zł	Wykonanie	1 317,00 zł
------	------------	-----------	-------------

Zwrot kosztów procesu.

§ 0640 Wpływy z tytułu kosztów egzekucyjnych, opłaty komorniczej i kosztów upomnień

Plan	174,00zł	Wykonanie	220,40 zł
------	----------	-----------	-----------

Zwrot kosztów upomnień.

§ 0690 Wpływy z różnych opłat

Plan	4 344,00zł	Wykonanie	4 344,00 zł
------	------------	-----------	-------------

Wpływ z tytułu zwrotu odszkodowania wypłaconego zwolnionemu pracownikowi.

§ 0750 Dochody z najmu i dzierżawy składników majątkowych Skarbu Państwa, jednostek samorządu terytorialnego lub innych jednostek zaliczanych do sektora finansów publicznych oraz innych umów o podobnym charakterze.

Plan 1 450zł Wykonanie 1 026,92zł

Wpływy z najmu pomieszczeń w budynku przy ul. Zwycięstwa 6 w Czeladzi.

§ 0920 Pozostałe odsetki

Plan 0,00zł Wykonanie 279,92zł

Wpływ z tytułu odsetek od odszkodowania wypłaconego zwolnionemu pracownikowi.

§ 0960 Wpływy z otrzymanych spadków, zapisów i darowizn w postaci pieniężnej

Plan 2 500,00zł Wykonanie 2 500,00zł

Darowizna

§ 0970 Wpływy z różnych dochodów

Plan 3 600,00zł Wykonanie 4,31zł

Zwrot za rozmowy telefoniczne pracownika poza limitem.

Rozdział 85228 Usługi opiekuńcze i specjalistyczne usługi opiekuńcze

§ 0830 Wpływy z usług

Plan 59 400,00zł Wykonanie 60 686,36 zł

Odpłatność za usługi opiekuńcze świadczone w formie opieki nad chorym w domu oraz odpłatność za obiady od osób którym świadczone są usługi opiekuńcze.

Rozdział 85295 Pozostała działalność;

§ 0970 Wpływy z różnych dochodów – prace społecznie – użyteczne

Plan 0,00zł Wykonanie 263,00zł

Zwroty nienależnie pobranych prac społecznie – użytecznych.

Rozdział 85415 Pomoc materialna dla uczniów

§ 0970 Wpływy z różnych dochodów

Plan 0,00zł Wykonanie 3 828,05zł

Zwrot nienależnie pobranego stypendium.

Rozdział 85502 Świadczenia rodzinne, świadczenia z funduszu alimentacyjnego oraz składki na ubezpieczenia emerytalne i rentowe z ubezpieczenia społecznego

§ 0940 Wpływy z rozliczeń/ zwrotów z lat ubiegłych zaliczka alimentacyjna

Plan 15 600,00zł Wykonanie 8 842,27zł

Zwrócone zaliczki alimentacyjne przez dłużników alimentacyjnych.

§ 0980 Wpływy z tytułu zwrotów wpłaconych świadczeń z funduszu alimentacyjnego

Plan 74 000,00zł Wykonanie 73 281,62zł

Zwrócone świadczenia z funduszu alimentacyjnego przez dłużników alimentacyjnych.

Szczegółowe wykonanie dochodów w ramach zadań zleconych według paragrafów klasyfikacji budżetowej przedstawia się następująco:

Rozdział 85228 Usługi opiekuńcze i specjalistyczne usługi opiekuńcze

§ 0830 Wpływy z usług

Plan	1 500,00zł.	Wykonanie	2 707,24zł
------	-------------	-----------	------------

Odpłatność za specjalistyczne usługi opiekuńcze od osób z zaburzeniami psychicznymi.

Rozdział 85501 Świadczenie wychowawcze

§ 0920 Wpływy z pozostałych odsetek

Plan	0,00zł.	Wykonanie	209,09zł
------	---------	-----------	----------

Odsetki od nienależnie pobranego świadczenia wychowawczego.

§ 0970 Wpływy z różnych dochodów

Plan	0,00zł.	Wykonanie	5 100,00zł
------	---------	-----------	------------

Zwrot nienależnie pobranego świadczenia wychowawczego.

Rozdział 85502 Świadczenia rodzinne, świadczenia z funduszu alimentacyjnego oraz składki na ubezpieczenia emerytalne i rentowe z ubezpieczenia społecznego

§ 0920 Wpływy z pozostałych odsetek

Plan	64 000,00zł.	Wykonanie	201 962,50zł
------	--------------	-----------	--------------

Odsetki od nienależnie pobranych zasiłków oraz odsetki ustawowe należne z tytułu zwrotów wypłaconych świadczeń z funduszu alimentacyjnego.

§ 0940 Wpływy z rozliczeń/ zwrotów z lat ubiegłych

Plan	18 300,00zł.	Wykonanie	8 842,58zł
------	--------------	-----------	------------

Zwrócone zaliczki alimentacyjne przez dłużników alimentacyjnych.

§ 0970 Wpływy z różnych dochodów

Plan	0,00zł.	Wykonanie	29 213,42zł
------	---------	-----------	-------------

Zwrot nienależnie pobranych świadczeń.

§ 0980 Wpływy z tytułu zwrotów wypłaconych świadczeń z funduszu alimentacyjnego

Plan	32 000,00zł.	Wykonanie	109 972,54zł
------	--------------	-----------	--------------

Zwrócony fundusz alimentacyjny przez dłużników alimentacyjnych.

Rozdział 85503 Karta Dużej Rodziny

§ 0690 Wpływy z różnych opłat

Plan	30,00zł.	Wykonanie	27,63zł
------	----------	-----------	---------

Opłata za wydania duplikatu Karty Dużej Rodziny

**3. WYKONANIE PLANU WYDATKÓW MIEJSKIEGO OŚRODKA POMOCY
SPOŁECZNEJ W CZELADZI WG DZIAŁÓW I ROZDZIAŁÓW KLASYFIKACJI
BUDŻETOWEJ W OKRESIE OD 01.01.2017r DO 31.12.2017r.**

WYDATKI BUDŻETOWE - ZADANIA WŁASNE W 2017 ROKU

Wydatki własne przyjęte do realizacji na kwotę **15 057 531,22 zł.** zostały wykonane na kwotę **14 636 001,67 zł,** co stanowi **97,20%** wykonania planu. Wykonanie wydatków własnych w poszczególnych rozdziałach przedstawia się następująco:

Tabela nr 52. Wydatki własne według rozdziałów.

		PLAN 2017 ROK PO ZMIANACH	WYKONANIE W 2017 ROKU	% WYKONANIA PLANU	UDZIAŁ %
85154	PRZECIWDZIAŁANIE ALKOHOLIZMOWI	180 400,00	123 714,10	68,58	0,85
	Wydatki bieżące w tym:	180 400,00	123 714,10	68,58	
	Wynagrodzenia i składki od nich naliczane	51 200,00	22 906,45	44,74	
	Wydatki związane z realizacją statutowych zadań	129 200,00	100 807,65	78,02	
85205	ZADANIA W ZAKRESIE PRZECIWDZIAŁANIA PRZEMOCY W RODZINIE	126 790,00	118 333,68	93,33	0,81
	Wydatki bieżące w tym:	126 790,00	118 333,68	93,33	
	Wynagrodzenia i składki od nich naliczane	116 600,00	109 506,82	93,92	
	Wydatki związane z realizacją statutowych zadań	9 190,00	8 254,32	89,82	
	Świadczenia na rzecz osób fizycznych	1 000,00	572,54	57,25	
85213	SKŁADKI NA UBEZPIECZENIE ZDROWOTNE ZA OSOBY POBIERAJĄCE NIEKTÓRE ŚWIADCZENIA Z POMOCY SPOŁECZNEJ ORAZ NIEKTÓRE ŚWIADCZENIA RODZINNE	76 127,00	74 705,26	98,13	0,51
	Wydatki bieżące w tym:	76 127,00	74 705,26	98,13	
	Wydatki związane z realizacją zadań statutowych	76 127,00	74 705,26	98,13	
	<i>w tym dotacje na zadania bieżące</i>	<i>76 127,00</i>	<i>74 705,26</i>	<i>98,13</i>	
85214	ZASIŁKI I POMOC W NATURZE ORAZ SKŁADKI NA UBEZPIECZENIA EMERYTALNE I RENTOWE	4 676 507,00	4 641 763,55	99,26	31,71
	Wydatki bieżące w tym:	4 676 507,00	4 641 763,55	99,26	
	Wydatki związane z realizacją statutowych zadań	2 538 270,00	2 534 780,18	99,86	

	Świadczenia na rzecz osób fizycznych <i>w tym dotacje na zadania bieżące</i>	2 138 237,00 <i>1 072 694,00</i>	2 106 983,37 <i>1 041 868,26</i>	98,54 97,13	
85215	DODATKI MIESZKANIOWE	1 911 000,00	1 910 530,81	99,98	13,05
	Wydatki bieżące w tym:	1 911 000,00	1 910 530,81	99,98	
	Świadczenia na rzecz osób fizycznych	1 911 000,00	1 910 530,81	99,98	
85216	ZASIŁKI STAŁE	874 232,00	857 135,80	98,04	5,86
	Wydatki bieżące w tym:	874 232,00	857 135,80	98,04	
	Świadczenia na rzecz osób fizycznych	874 232,00	857 135,80	98,04	
	<i>w tym dotacje na zadania bieżące</i>	874 232,00	857 135,80		
85219	OŚRODKI POMOCY SPOŁECZNEJ	4 661 147,00	4 580 717,56	98,27	31,30
	Wydatki bieżące w tym:	4 649 532,00	4 569 379,91	98,28	
	Wynagrodzenia i składki od nich naliczane	3 898 983,00	3 853 612,60	98,84	
	Wydatki związane z realizacją zadań statutowych	734 099,00	701 023,20	95,49	
	Świadczenia na rzecz osób fizycznych	16 450,00	14 744,11	89,63	
	<i>w tym dotacje na zadania bieżące</i>	369 117,00	368 412,08	99,81	
	Wydatki majątkowe w tym:	11 615,00	11 337,65	97,61	
	Inwestycje i zakupy inwestycyjne	11 615,00	11 337,65	97,61	
85228	USŁUGI OPIEKUŃCZE I SPECJALISTYCZNE USŁUGI OPIEKUŃCZE	564 550,00	525 810,75	93,14	3,59
	Wydatki bieżące w tym:	564 550,00	525 810,75	93,14	
	Wynagrodzenia i składki od nich naliczane	113 550,00	109 308,06	96,26	
	Wydatki związane z realizacją zadań statutowych	450 500,00	416 352,69	92,42	
	Świadczenia na rzecz osób fizycznych	500,00	150,00	30,00	
85230	POMOC W ZAKRESIE DOŻYWIANIA	525 527,00	488 122,70	92,88	3,34
	Wydatki bieżące w tym:	525 527,00	488 122,70	92,88	
	Świadczenia na rzecz osób fizycznych	525 527,00	488 122,70	92,88	
	<i>w tym dotacje na zadania bieżące</i>	350 000,00	338 086,24	96,60	
85295	POZOSTAŁA DZIAŁALNOŚĆ	507 752,31	458 040,22	90,21	3,13
	Wydatki bieżące w tym:	507 752,31	458 040,22	90,21	
	Wydatki związane z realizacją statutowych zadań	45 450,00	45 031,51	99,08	
	Świadczenia na rzecz osób fizycznych	176 620,00	173 612,08	98,30	
	Realizowane programy unijne	285 682,31	239 396,63	83,80	
85415	POMOC MATERIALNA DLA UCZNIÓW	100 000,00	43 828,69	43,83	0,30

	Wydatki bieżące w tym:	100 000,00	43 828,69	43,83	
	Świadczenia na rzecz osób fizycznych	100 000,00	43 828,69	43,83	
	<i>w tym dotacje na zadania bieżące</i>	80 000,00	35 062,95	43,83	
85504	WSPIERANIE RODZINY	159 808,91	141 909,35	88,80	0,97
	Wydatki bieżące w tym:	159 808,91	141 909,35	88,80	
	Wynagrodzenia i składki od nich naliczane	156 627,91	138 944,26	88,71	
	Wydatki związane z realizacją zadań statutowych	2 481,00	2 415,00	97,34	
	Świadczenia na rzecz osób fizycznych	700,00	550,09	78,58	
	<i>w tym dotacje na zadania bieżące</i>	25 234,05	22 392,65	88,74	
	<i>w tym środki na Fundusz Pracy</i>	51 169,86	45 408,03	88,74	
85508	RODZINY ZASTĘPCZE	175 000,00	172 339,89	98,48	1,18
	Wydatki bieżące w tym:	175 000,00	172 339,89	98,48	
	Wydatki związane z realizacją zadań statutowych	175 000,00	172 339,89	98,48	
85510	DZIAŁALNOŚĆ PLACÓWEK OPIEKUŃCZO - WYCHOWAWCZYCH	518 690,00	499 049,31	96,21	3,41
	Wydatki bieżące w tym:	518 690,00	499 049,31	96,21	
	Wynagrodzenia i składki od nich naliczane	150 050,00	143 245,52	95,47	
	Wydatki związane z realizacją zadań statutowych	366 440,00	354 368,19	96,71	
	Świadczenia na rzecz osób fizycznych	2 200,00	1 435,60	65,25	
	RAZEM WYDATKI	15 057 531,22	14 636 001,67	97,20	

- WYDATKI BUDŻETOWE - ZADANIA ZLECONE W 2017r.

Ogólny plan wydatków zadań zleconych do realizacji na podstawie porozumień z organami administracji rządowej wynosił **21 145 717,59 zł.** i został zrealizowany w **99,13%** na kwotę **20 962 503,93 zł.** Zadania zlecone realizowane przez Miejski Ośrodek Pomocy Społecznej w Czeladzi obejmowały następujące zakresy działania :

Tabela nr 53. Wydatki zadań zleconych według rozdziałów.

		PLAN 2017 ROK PO ZMIANACH	WYKONAN IE W 2017 ROKU	% WYKONAN IA PLANU	UDZIAŁ %
85195	POZOSTAŁA DZIAŁALNOŚĆ	8 155,00	7 572,24	92,85	0,04
	Wydatki bieżące w tym:	8 155,00	7572,24	92,85	
	Wynagrodzenia i składki od nich naliczane	5 523,00	5 128,24	92,85	

	Wydatki związane z realizacją statutowych zadań	2 632,00	2 444,00	92,86	
85213	SKŁADKI NA UBEZPIECZENIE ZDROWOTNE OPŁACANE ZA OSOBY POBIERAJĄCE NIEKTÓRE ŚWIADCZENIA Z POMOCY SPOŁECZNEJ, NIEKTÓRE ŚWIADCZENIA RODZINNE ORAZ ZA OSOBY UCZESTNICZĄCE W ZAJĘCIACH W CENTRUM INTEGRACJI SPOŁECZNEJ	30 827,00	30 625,92	99,35	0,15
	Wydatki bieżące w tym:	30 827,00	30 625,92	99,35	
	Wydatki związane z realizacją statutowych zadań	30 827,00	30 625,92	99,35	
85215	DODATKI MIESZKANIOWE	12 856,59	12 042,97	93,67	0,06
	Wydatki bieżące w tym:	12 856,59	12 042,97	93,67	
	Wynagrodzenia i składki od nich naliczane	252,09	236,14	93,67	
	Świadczenia na rzecz osób fizycznych	12 604,50	11 806,83	93,67	
85219	OŚRODKI POMOCY SPOŁECZNEJ	21 302,00	21 301,66	99,99	0,10
	Wydatki bieżące w tym:	21 302,00	21 301,66	99,99	
	Wynagrodzenia i składki od nich naliczane	315,00	314,80	99,94	
	Świadczenia na rzecz osób fizycznych	20 987,00	20 986,86	90,21	
85228	USŁUGI OPIEKUŃCZE I SPECJALISTYCZNE USŁUGI OPIEKUŃCZE	31 800,00	28 687,50	90,21	0,14
	Wydatki bieżące w tym:	31 800,00	28 687,50	90,21	
	Wydatki związane z realizacją statutowych zadań	31 800,00	28 687,50	90,21	
85501	ŚWIADCZENIE WYCHOWAWCZE	13 500 000,00	13 357 160,56	98,94	63,71
	Wydatki bieżące w tym:	13 500 000,00	13 357 160,56	98,94	
	Wynagrodzenia i składki od nich naliczane	167 450,00	167 072,89	99,77	
	Wydatki związane z realizacją statutowych zadań	35 050,00	30 323,57	86,52	
	Świadczenia na rzecz osób fizycznych	13 297 500,00	13 159 764,10	98,96	
85502	ŚWIADCZENIA RODZINNE, ŚWIADCZENIA Z FUNDUSZU ALIMENTACYJNEGO ORAZ SKŁADKI NA UBEZPIECZENIA EMERYTALNE I RENTOWE Z UBEZPIECZENIA SPOŁECZNEGO	7 540 437,00	7 504 800,86	99,53	35,80
	Wydatki bieżące w tym:	7 540 437,00	7 504 800,86	99,53	
	Wynagrodzenia i składki od nich naliczane	469 296,00	453 184,15	96,57	

	Świadczenia na rzecz osób fizycznych	7 071 141,00	7 051 616,71	99,72	
85503	KARTA DUŻEJ RODZINY	340,00	312,22	91,83	0,00
	Wydatki bieżące w tym:	340,00	312,22	91,83	
	Wynagrodzenia i składki od nich naliczane	340,00	312,22	91,83	
	RAZEM WYDATKI	21 145 717,59	20 962 503,93	99,13	

4. WYKONANIE PLANU FINANSOWEGO ZADAŃ Z ZAKRESU ADMINISTRACJI RZĄDOWEJ – ŚRODKI OTRZYMANE PRZEZ GMINĘ

		WYKONANIE DOTACJI NA ZADANIA Z ZAKRESU ADMINISTRACJI RZĄDOWEJ ORAZ INNE ZLECONE USTAWAMI	21 145 717,59	20 962 503,93	99,13
851		OCHRONA ZDROWIA	8 155,00	7 572,24	92,85
85195		Pozostała działalność	8 155,00	7 572,24	92,85
	2010	Dotacje celowe przekazane z budżetu państwa na realizację zadań bieżących z zakresu administracji rządowej oraz innych zadań zleconych gminie (związkom gmin, związkom powiatowo-gminnym) ustawami	8 155,00	7 572,24	92,85
852		POMOC SPOŁECZNA	96 785,59	92 658,05	95,74
85213		Składki na ubezpieczenie zdrowotne opłacane za osoby pobierające niektóre świadczenia z pomocy społecznej, niektóre świadczenia rodzinne oraz za osoby uczestniczące w zajęciach w centrum integracji społecznej	30 827,00	30 625,92	99,35
	2010	Dotacje celowe przekazana z budżetu państwa na realizację zadań bieżących z zakresu administracji rządowej oraz innych zadań zleconych gminie (związkom gmin, związkom powiatowo-gminnym) ustawami	30 827,00	30 625,92	99,35
85215		Dodatki mieszkaniowe	12 856,59	12 042,97	93,67
	2010	Dotacje celowe przekazana z budżetu państwa na realizację zadań bieżących z zakresu administracji rządowej oraz innych zadań zleconych gminie (związkom gmin, związkom powiatowo-gminnym) ustawami	12 856,59	12 042,97	93,67
85219		Ośrodki pomocy społecznej	21 302,00	21 301,66	99,99
	2010	Dotacje celowe przekazana z budżetu państwa na realizację zadań bieżących z zakresu administracji rządowej oraz innych zadań zleconych gminie (związkom gmin, związkom powiatowo-gminnym) ustawami	21 302,00	21 301,66	99,99

85228		Usługi opiekuńcze i specjalistyczne usługi opiekuńcze	31 800,00	28 687,50	90,21
	2010	Dotacje celowe przekazane z budżetu państwa na realizację zadań bieżących z zakresu administracji rządowej oraz innych zadań zleconych gminie (związkom gmin, związkom powiatowo-gminnym) ustawami	31 800,00	28 687,50	90,21
855		RODZINA	21 040 777,00	20 862 273 64	99,15
85501		Świadczenie wychowawcze	13 500 000,00	13 357 160,56	98,94
	2060	Dotacje celowe przekazane z budżetu państwa na zadania bieżące z zakresu administracji rządowej zlecone gminom (związkom gmin, związkom powiatowo-gminnym), związane z realizacją świadczenia wychowawczego stanowiącego pomoc państwa w wychowaniu dzieci	13 500 000,00	13 357 160,56	98,94
85502		Świadczenia rodzinne, świadczenia z funduszu alimentacyjnego oraz składki na ubezpieczenia emerytalne i rentowe z ubezpieczenia społecznego	7 540 437,00	7 504 800,86	99,53
	2010	Dotacje celowe przekazane z budżetu państwa na realizację zadań bieżących z zakresu administracji rządowej oraz innych zadań zleconych gminie (związkom gmin, związkom powiatowo-gminnym) ustawami	7 540 437,00	7 504 800,86	99,53
85503		Karta Dużej Rodziny	340,00	312,22	91,83
	2010	Dotacje celowe przekazane z budżetu państwa na realizację zadań bieżących z zakresu administracji rządowej oraz innych zadań zleconych gminie (związkom gmin, związkom powiatowo-gminnym) ustawami	340,00	312,22	91,83

		WYKONANIE DOTACJI CELOWYCH OTRZYMANÝCH NA FINANSOWANIE LUB DOFINANSOWANIE ZADAŃ WŁASNYCH	2 898 573,91	2 783 071,27	96,02
852		POMOC SPOŁECZNA	2 742 170,00	2 680 207,64	97,74
85213		Składki na ubezpieczenie zdrowotne opłacane za osoby pobierające niektóre świadczenia z pomocy społecznej, niektóre świadczenia rodzinne oraz za osoby uczestniczące w zajęciach w centrum integracji społecznej	76 127,00	74 705,26	98,13
	2030	Dotacje celowe przekazane z budżetu państwa na realizację własnych zadań bieżących gmin (związków gmin, związków powiatowo- gminnych)	76 127,00	74 705,26	98,13

85214		Zasilki okresowe, celowe i pomoc w naturze oraz składki na ubezpieczenia społeczne	1 072 694,00	1 041 868,26	97,13
	2030	Dotacje celowe przekazane z budżetu państwa na realizację własnych zadań bieżących gmin (związków gmin, związków powiatowo- gminnych)	1 072 694,00	1 041 868,26	97,13
85216		Zasilki stałe	874 232,00	857 135,80	98,04
	2030	Dotacje celowe przekazane z budżetu państwa na realizację własnych zadań bieżących gmin (związków gmin, związków powiatowo- gminnych)	874 232,00	857 135,80	98,04
85219		Ośrodki pomocy społecznej	369 117,00	368 412,08	99,81
	2030	Dotacje celowe przekazane z budżetu państwa na realizację własnych zadań bieżących gmin (związków gmin, związków powiatowo- gminnych)	369 117,00	368 412,08	99,81
85230		Pomoc w zakresie dożywiania	350 000,00	338 086,24	96,60
	2030	Dotacje celowe przekazane z budżetu państwa na realizację własnych zadań bieżących gmin (związków gmin, związków powiatowo- gminnych)	350 000,00	338 086,24	96,6
854		EDUKACYJNA OPIEKA WYCHOWAWCZA	80 000,00	35 062,95	43,83
85415		Pomoc materialna dla uczniów o charakterze socjalnym	80 000,00	35 062,95	43,83
	2030	Dotacje celowe przekazane z budżetu państwa na realizację własnych zadań bieżących gmin (związków gmin, związków powiatowo- gminnych)	80 000,00	35 062,95	43,83
855		RODZINA	76 403,91	67 800,68	88,74
85504		Wspieranie Rodziny	76 403,91	67 800,68	88,74
	2030	Dotacje celowe przekazane z budżetu państwa na realizację własnych zadań bieżących gmin (związków gmin, związków powiatowo- gminnych)	25 234 05	22 392,65	88,74
	2440	Dotacje otrzymane z państwowych funduszy celowych na realizację zadań bieżących jednostek sektora finansów publicznych	51 169,86	45 408,03	88,74

5. WYKONANIE WYDATKÓW MIEJSKIEGO OŚRODKA POMOCY SPOŁECZNEJ W CZELADZI ZA OKRES OD 01 STYCZNIA 2017 ROKU DO 31 GRUDNIA 2017 ROKU

DZIAŁ	ROZDZIAŁ	§	WYSZCZEGÓLNIENIE	PLAN PO ZMIANACH 2017 ROK	WYKONANIE W 2017 ROKU	%
			WYKONANIE WYDATKÓW WŁASNYCH OGÓŁEM	15 057 531,22	14 636 001,67	97,20
851			OCHRONA ZDROWIA	180 400,00	123 714,10	68,58
	85154		PRZECIWDZIAŁANIE ALKOHOLIZMOWI	180 400,00	123 714,10	68,58
		4010	Wynagrodzenia osobowe pracowników	37 200,00	14 682,65	39,47
		4110	Składki na ubezpieczenia społeczne	7 450,000	3 310,21	44,43
		4120	Składki na Fundusz Pracy	950,00	363,59	38,27
		4170	Wynagrodzenia bezosobowe	5 600,00	4 550,00	81,25
		4220	Zakup środków żywności	9 000,00	3 879,29	43,10
		4300	Zakup usług pozostałych	116 800,00	93 528,36	80,08
		4700	Szkolenia pracowników	3 400,00	3 400,00	100,00
852			POMOC SPOŁECZNA	13 923 632,31	13 655 160,33	98,07
	85205		ZADANIA W ZAKRESIE PRZECIWDZIAŁANIA PRZEMOCY W RODZINIE	126 790,00	118 333,68	93,33
		3020	Wydatki osobowe niezaliczone do wynagrodzeń	1 000,00	572,54	57,25
		4010	Wynagrodzenia osobowe pracowników	93 600,00	89 051,34	95,14
		4040	Dodatkowe wynagrodzenie roczne	3 700,00	3 689,85	99,73
		4110	Składki na ubezpieczenia społeczne	16 900,00	14 690,69	86,93
		4120	Składki na Fundusz Pracy	2 400,00	2 074,94	86,46
		4210	Zakup materiałów i wyposażenia	4 000,00	3 767,64	94,19
		4220	Zakup środków żywności	1 000,00	296,68	29,67
		4440	Odpisy na zakładowy fundusz świadczeń socjalnych	2 190,00	2 190,00	100,00
		4700	Szkolenia pracowników niebędących członkami korpusu służby cywilnej	2 000,00	2 000,00	100,00

85213		SKŁADKI NA UBEZPIECZENIE ZDROWOTNE OPŁACANE ZA OSOBY POBIERAJĄCE NIEKTÓRE ŚWIADCZENIA Z POMOCY SPOŁECZNEJ, NIEKTÓRE ŚWIADCZENIA RODZINNE ORAZ ZA OSOBY UCZESTNICZĄCE W ZAJĘCIACH W CENTRUM INTEGRACJI SPOŁECZNEJ	76 127,00	74 705,26	98,13
	4130	Składki na ubezpieczenia zdrowotne	76 127,00	74 705,26	98,13
85214		ZASIŁKI OKRESOWE, CELOWE I POMOC W NATURZE ORAZ SKŁADKI NA UBEZPIECZENIA EMERYTALNE I RENTOWE	4 676 507,00	4 641 763,55	99,26
	3110	Świadczenia społeczne	2 138 237,00	2 106 983,37	98,54
	4300	Zakup usług pozostałych	18 000,00	15 715,80	87,31
	4330	Zakup usług przez jednostki samorządu terytorialnego od innych jednostek samorządu terytorialnego	2 520 270,00	2 519 064,38	99,95
85215		DODATKI MIESZKANIOWE	1 911 000,00	1 910 530,81	99,98
	3110	Świadczenia społeczne	1 911 000,00	1 910 530,81	99,98
85216		ZASIŁKI STAŁE	874 232,00	857 135,80	98,04
	3110	Świadczenia społeczne	874 232,00	857 135,80	98,04
85219		OŚRODKI POMOCY SPOŁECZNEJ	4 661 147,00	4 580 717,56	98,27
	3020	Wydatki osobowe niezaliczone do wynagrodzeń	16 450,00	14 744,11	89,63
	4010	Wynagrodzenia osobowe pracowników	3 090 134,00	3 063 395,49	99,13
	4040	Dodatkowe wynagrodzenie roczne	202 686,00	202 674,32	99,99
	4110	Składki na ubezpieczenia społeczne	541 025,00	526 321,39	97,28
	4120	Składki na Fundusz Pracy	52 298,00	49 611,82	94,86
	4140	Wpłaty na PFRON	18 500,00	17 273,00	93,37
	4170	Wynagrodzenia bezosobowe	12 840,00	11 609,58	90,42
	4210	Zakup materiałów i wyposażenia	101 900,00	98 737,79	96,90
	4220	Zakup środków żywności	1 000,00	738,48	73,85
	4260	Zakup energii	85 500,00	78 106,41	91,35
	4270	Zakup usług remontowych	50 000,00	49 076,51	98,15
	4280	Zakup usług zdrowotnych	5 000,00	4 076,00	81,52
	4300	Zakup usług pozostałych	314 250,00	302 721,61	96,33
	4360	Opłaty z tytułu zakupu usług telekomunikacyjnych	17 000,00	15 931,92	93,72
	4410	Podróże służbowe krajowe	10 950,00	9 622,67	87,88
	4430	Różne opłaty i składki	3 000,00	1 985,00	66,17

	4440	Odpisy na Zakładowy Fundusz Świadczeń Socjalnych	96 294,00	94 401,00	98,03
	4480	Podatek od nieruchomości	10 000,00	8 951,00	89,51
	4520	Opłaty na rzecz budżetów jednostek samorządu terytorialnego	2 205,00	2 200,91	99,81
	4700	Szkolenia pracowników niebędących członkami korpusu służby cywilnej	18 500,00	17 200,90	92,98
	6060	Wydatki na zakupy inwestycyjne jednostek budżetowych	11 615,00	11 337,65	97,61
85228		USŁUGI OPIEKUŃCZE I SPECJALISTYCZNE USŁUGI OPIEKUŃCZE	564 550,00	525 810,75	93,14
	3020	Wydatki osobowe niezaliczone do wynagrodzeń	500,00	150,00	30,00
	4010	Wynagrodzenia osobowe pracowników	89 100,00	86 415,53	96,99
	4040	Dodatkowe wynagrodzenie roczne	8 500,00	8 500,00	100,00
	4110	Składki na ubezpieczenia społeczne	13 950,00	13 508,26	96,83
	4120	Składki na Fundusz Pracy	2 000,00	884,27	44,21
	4280	Zakup usług zdrowotnych	300,00	117,00	39,00
	4300	Zakup usług pozostałych	448 000,000	414 035,69	92,42
	4440	Odpisy na Zakładowy Fundusz Świadczeń Socjalnych	2 200,00	2 200,00	100,00
85230		POMOC W ZAKRESIE DOŻYWIANIA	525 527,00	488 122,70	92,88
	3110	Pomoc w zakresie dożywiania	525 527,00	488 122,70	92,88
85295		POZOSTAŁA DZIAŁALNOŚĆ	507 752,31	458 040,22	90,21
	3020	Wydatki osobowe niezaliczane do wynagrodzeń	1 000,00	474,58	47,46
	3027	Wydatki osobowe niezaliczane do wynagrodzeń	127,50	113,87	89,31
	3029	Wydatki osobowe niezaliczane do wynagrodzeń	22,50	20,09	89,29
	3110	Świadczenia społeczne	175 620,00	173 137,50	98,59
	3119	Świadczenia społeczne	18 122,53	13 200,00	72,84
	4017	Wynagrodzenia osobowe pracowników	114 100,98	101 922,00	89,33
	4019	Wynagrodzenia osobowe pracowników	13 248,42	11 830,86	89,30
	4117	Składki na ubezpieczenia społeczne	21 213,50	19 000,61	89,57
	4119	Składki na ubezpieczenia społeczne	2 432,59	2 176,42	89,47
	4127	Składki na Fundusz Pracy	2 872,66	2 493,30	86,79
	4129	Składki na Fundusz Pracy	329,51	286,92	87,07
	4177	Wynagrodzenia bezosobowe	63 553,50	50 277,95	79,11
	4179	Wynagrodzenia bezosobowe	5 981,50	4 732,05	79,11
	4217	Zakup materiałów i wyposażenia	2 284,95	2 284,23	99,97
	4219	Zakup materiałów i wyposażenia	215,05	214,99	99,97

	4227	Zakup środków żywności	1 998,98	1 771,60	88,63
	4229	Zakup środków żywności	188,14	166,74	88,63
	4287	Zakup usług zdrowotnych	170,00	0,00	0,00
	4289	Zakup usług zdrowotnych	30,00	0,00	0,00
	4300	Zakup usług pozostałych	45 450,00	45 031,51	99,08
	4307	Zakup usług pozostałych	34 548,39	25 691,95	74,37
	4309	Zakup usług pozostałych	3 251,61	2 418,05	74,36
	4447	Odpisy na zakładowy fundusz świadczeń socjalnych	841,50	675,75	80,30
	4449	Odpisy na zakładowy fundusz świadczeń socjalnych	148,50	119,25	80,30
854		EDUKACYJNA OPIEKA WYCHOWAWCZA	100 000,00	43 828,69	43,83
	85415	POMOC MATERIALNA DLA UCZNIÓW	100 000,00	43 828,69	43,83
	3240	Stypendia dla uczniów	95 000,00	43 828,69	46,14
	3260	Inne formy pomocy dla uczniów	5 000,00	0,00	0,00
855		RODZINA	853 498,91	813 298,55	95,29
	85504	WSPIERANIE RODZINY	159 808,91	141 909,35	88,80
	3020	Wydatki osobowe niezaliczone do wynagrodzeń	700,00	550,09	78,58
	4010	Wynagrodzenia osobowe pracowników	64 359,66	62 418,92	96,98
	4040	Dodatkowe wynagrodzenie roczne	2 500,00	2 500,00	100,00
	4110	Składki na ubezpieczenia społeczne	16 270,00	14 722,66	90,49
	4120	Składki na Fundusz Pracy	1 654,00	1 504,68	90,97
	4170	Wynagrodzenia bezosobowe	71 844,25	57 798,00	80,45
	4280	Zakup usług zdrowotnych	200,00	134,00	67,00
	4440	Odpisy na zakładowy fundusz świadczeń socjalnych	2 281,00	2 281,00	100,00
	85508	RODZINY ZASTĘPCZE	175 000,00	172 339,89	98,48
	4430	Różne opłaty i składki	175 000,00	172 339,89	98,48
	85510	DZIAŁALNOŚĆ PLACÓWEK OPIEKUŃCZO - WYCHOWAWCZYCH	518 690,00	499 049,31	96,21
	3020	Wydatki osobowe niezaliczone do wynagrodzeń	2 200,00	1 435,60	65,25
	4010	Wynagrodzenia osobowe pracowników	113 400,00	109 909,17	96,92

	4040	Dodatkowe wynagrodzenie roczne	10 500,00	10 500,00	100,00
	4110	Składki na ubezpieczenia społeczne	23 000,00	20 523,89	89,23
	4120	Składki na Fundusz Pracy	3 150,00	2 312,46	73,41
	4210	Zakup materiałów i wyposażenia	10 000,00	9 338,99	93,39
	4260	Zakup energii	19 000,00	12 601,77	66,33
	4270	Zakup usług remontowych	1 000,00	546,00	54,60
	4280	Zakup usług zdrowotnych	1 000,00	272,00	27,20
	4300	Zakup usług pozostałych	8 100,00	6 654,37	82,15
	4360	Opłaty z tytułu zakupu usług telekomunikacyjnych	4 140,00	3 685,98	89,03
	4430	Różna opłaty i składki – pobyt w domach dziecka	318 000,00	316 229,08	99,44
	4440	Odpisy na zakładowy fundusz świadczeń socjalnych	5 200,00	5 040,00	96,92
851		OCHRONA ZDROWIA	8 155,00	7 572,24	92,85
		WYKONANIE WYDATKÓW ZWIĄZANYCH Z REALIZACJĄ PRZEZ GMINĘ ZADAŃ Z ZAKRESU ADMINISTRACJI RZĄDOWEJ	21 145 717,59	20 962 503,93	99,13
	85195	POZOSTAŁA DZIAŁALNOŚĆ	8 155,00	7 572,24	92,85
	4010	Wynagrodzenia osobowe pracowników	4 611,20	4 281,68	92,85
	4110	Składki na ubezpieczenia społeczne	798,60	741,52	92,85
	4120	Składki na Fundusz Pracy	113,20	105,04	92,79
	4210	Zakup materiałów i wyposażenia	784,00	728,00	92,86
	4300	Zakup usług pozostałych	1 848,00	1716,00	92,86
852		POMOC SPOŁECZNA	96 785,59	92 658,05	95,74
	85213	SKŁADKI NA UBEZPIECZENIE ZDROWOTNE OPŁACANE ZA OSOBY POBIERAJĄCE NIEKTÓRE ŚWIADCZENIA Z POMOCY SPOŁECZNEJ, NIEKTÓRE ŚWIADCZENIA RODZINNE ORAZ ZA OSOBY UCZESTNICZĄCE W ZAJĘCIACH W CENTRUM INTEGRACJI SPOŁECZNEJ	30 827,00	30 625,92	99,35
	4130	Składki na ubezpieczenia zdrowotne	30 827,00	30 625,92	99,35
	85215	DODATKI MIESZKANIOWE	12 856,59	12 042,97	93,67
	3110	Świadczenia społeczne	12 604,50	11 806,83	93,67
	4010	Wynagrodzenia osobowe pracowników	252,09	236,14	93,67
	85219	OŚRODKI POMOCY SPOŁECZNEJ	21 302,00	21 301,66	100,00
	3110	Świadczenia społeczne	20 987,00	20 986,86	100,00

	4010	Wynagrodzenia osobowe pracowników	315,000	314,80	99,94
85228		USŁUGI OPIEKUŃCZE I SPECJALISTYCZNE USŁUGI OPIEKUŃCZE	31 800,00	28 687,50	90,21
	4300	Zakup usług pozostałych	31 800,00	28 687,50	90,21
855		RODZINA	21 040 777,00	20 862 273,64	99,15
	85501	ŚWIADCZENIE WYCHOWAWCZE	13 500 000,00	13 357 160,56	98,94
	3110	Świadczenia społeczne	13 297 500,00	13 159 764,10	98,96
	4010	Wynagrodzenia osobowe pracowników	142 763,00	142 763,00	100,00
	4110	Składki na ubezpieczenia społeczne	21 750,00	21 376,21	98,28
	4120	Składki na Fundusz Pracy	2 937,00	2 933,68	99,89
	4210	Zakup materiałów i wyposażenia	18 860,00	17 600,05	93,32
	4260	Zakup energii	5 400,00	3 532,49	65,42
	4300	Zakup usług pozostałych	7 800,00	6 349,32	81,40
	4360	Oplaty z tytułu zakupu usług telekomunikacyjnych	2990,00	2 841,71	95,04
	85502	ŚWIADCZENIA RODZINNE, ZALICZKA ALIMENTACYJNA ORAZ SKŁADKI NA UBEZPIECZENIA EMERYTALNE I RENTOWE Z UBEZPIECZENIA SPOŁECZNEGO	7 540 437,00	7 504 800,86	99,53
	3110	Świadczenia społeczne	7 071 141,00	7 051 616,71	99,72
	4010	Wynagrodzenia osobowe pracowników	156 704,00	156 704,00	100,00
	4040	Dodatkowe wynagrodzenie roczne	12 311,00	12 311,00	100,00
	4110	Składki na ubezpieczenia społeczne	296 277,00	280 194,20	94,57
	4120	Składki na Fundusz Pracy	4 004,00	3 974,95	99,27
	85503	KARTA DUŻEJ RODZINY	340,00	312,22	91,83
	4010	Wynagrodzenia osobowe pracowników	340,00	312,22	91,83
		ZADANIA WŁASNE OGÓŁEM	15 057 531,22	14 636 001,67	97,20
		ZADANIA ZLECONE OGÓŁEM	21 145 717,59	20 962 503,93	99,13
		RAZEM	36 203 248,81	35 598 505,60	98,33

**6. INFORMACJA OPISOWA O PRZEBIEGU WYKONANIA BUDŻETU MIEJSKIEGO
OŚRODKA POMOCY SPOŁECZNEJ W CZELADZI W OKRESIE OD 01.01.2017r DO
31.12.2017r.**

Wydatki związane z realizacją zadań własnych.

Szczegółowe omówienie wykonania wydatków własnych w 2017 roku przedstawia się następująco:

DZIAŁ 851 – OCHRONA ZDROWIA

PLAN	WYKONANIE	% WYKONANIA
180 400,00	123 714,10	68,58

Rozdział 85154 – PRZECIWDZIAŁANIE ALKOHOLOWI

PLAN	WYKONANIE	% WYKONANIA
180 400,00	123 714,10	68,58

W ramach rozdziału 85154 częściowo finansowano wydatki związane z funkcjonowaniem Filii Ośrodka Pomocy Dziecku i Rodzinie w Będzinie z siedzibą w Czeladzi przy ul. 11 Listopada 8 oraz Działu ds Wspierania Rodziny i Asysty Rodziny w Czeladzi przy ul. Zwycięstwa 6.

Główne wydatki w ramach tego rozdziału obejmowały:

wydatki bieżące 123 714,10zł, w tym:

- wynagrodzenia wraz z pochodnymi – **22 906,45 zł**
- koszt przygotowanie podwieczorków, śniadania Wielkanocnego i Wigilii dla **44 dzieci**
– **21 329,66 zł**
- koszt wycieczek, warsztatów, paczek dla **44 dzieci** – **13 769,08zł**
- koszt kolonii dla 60 dzieci oraz koszt festynu – **62 308,91zł**
- koszt szkoleń – **3 400,00zł**

DZIAŁ 852 - POMOC SPOŁECZNA

PLAN	WYKONANIE	% WYKONANIA
13 923 632,31	13 655 160,33	98,07

**Rozdział 85205 – ZADANIA W ZAKRESIE PRZECIWDZIAŁANIA PRZEMOCY W
RODZINIE**

PLAN	WYKONANIE	% WYKONANIA
126 790,00	118 333,68	93,33

W ramach rozdziału pokryto wydatki na:

- wynagrodzenie dwóch pracowników socjalnych ds. przemocy w rodzinie – **109 506,82zł**
- wydatki osobowe niezaliczone wo wynagrodzeń - **572,54zł**
- wydatki rzeczowe, odpis z ZFŚS - **8 254,32zł**

W 2017r zostało wszczętych 88 „niebieskich kart” .

Rozdział 85213 – SKŁADKI NA UBEZPIECZENIA ZDROWOTNE ZA OSOBY POBIERAJĄCE NIEKTÓRE ŚWIADCZENIA Z POMOCY SPOŁECZNEJ ORAZ NIEKTÓRE ŚWIADCZENIA RODZINNE

PLAN	WYKONANIE	% WYKONANIA
76 127,00	74 705,26	98,13

W ramach rozdziału opłacono składki na ubezpieczenie zdrowotne za 167 osób pobierających zasiłek stały.

Rozdział 85214 – ZASIŁKI I POMOC W NATURZE ORAZ SKŁADKI NA UBEZPIECZENIA EMERYTALNE I RENTOWE

PLAN	WYKONANIE	% WYKONANIA
4 676 507,00	4 641 763,55	99,26

Miejski Ośrodek Pomocy Społecznej w Czeladzi w 2017 roku wydatkował środki finansowe na **zasiłki i pomoc w naturze** w wysokości **4 641 763,55 zł**.

Środki wykorzystane zostały na :

- dożywianie dzieci w szkołach - poza programem – **34 582,20zł**
- dożywianie dzieci w przedszkolach – poza programem – **16 412,80zł**
- obiady dla podopiecznych MOPS – poza programem – **23 553,98zł**
- pokrycie kosztu „zielonych szkół” dla 5 dzieci – **2 808,00 zł**
- odpłatność za pobyt w Domach Pomocy Społecznej za 110 osób – **2 519 064,38zł**
- pokrycie kosztu pogrzebu za 12 osób – **15 715,80zł**
- zasiłki okresowe dla 539 osób – **1 041 868,26zł**
- zasiłki celowe – schronienia dla 43 osób – **256 147,33zł**
- bony dla 861 osób – **110 060,00zł**
- zasiłki celowe dla 708 osób – **621 550,80 zł**

z przeznaczeniem na:

- żywność	- 280 108,50zł
- opał	- 116 330,00zł
- leki, realizacja recept	- 86 843,00zł
- odzież, obuwie	- 41 460,00zł
- środki czystości i higieniczne	- 62 086,00zł
- zdarzenia losowe	- 3 000,00zł
- remont i malowanie	- 10 569,60zł
- bielizna , pościel, wodomierz, kolonie	- 3 195,00zł
- paczki żywnościowe	- 16 058,40zł
- inne	- 1 900,30zł

Rozdział 85215 – DODATKI MIESZKANIOWE

PLAN	WYKONANIE	% WYKONANIA
1 911 000,00	1 910 530,81	99,98

Na dodatki mieszkaniowe w 2017 roku wydatkowano środki w wysokości **1 910 530,81**, z tego wypłaty dodatków mieszkaniowych w **kasie MOPS** wyniosły **31 691,89zł.**, natomiast na konta dysponentów zasobami mieszkaniowymi w Czeladzi przekazano dodatki na łączną wartość **1 878 838,92 zł.**, w tym:

- na konto Czeladzkiej Spółdzielni Mieszkaniowej w Czeladzi	- 330 295,81zł
- na konto ZBK w Czeladzi	- 590 701,52zł
- na konto Spółdzielni Mieszkaniowej „Skarbek” w Czeladzi	- 6 860,09 zł
- na konto Spółdzielni Mieszkaniowej „Saturn”w Czeladzi	- 192 433,64zł
- na konta Wspólnot Mieszkaniowych	- 35 464,31zł
- na konto Spółki Restrukturyzacji Kopalń	- 232 035,40zł
- na konto CTBS	- 5 772,85zł
- na konto Wspólnot zarządzanych przez CTBS	- 39 012,76zł
- na konto CTBS-ZBK	- 411 895,87zł
- na konto innych zarządców	- 34 366,67zł

Rozdział 85216– ZASIŁKI STAŁE

PLAN	WYKONANIE	% WYKONANIA
874 232,00	857 135,80	98,04

Miejski Ośrodek Pomocy Społecznej w Czeladzi za 2017 roku wydatkował środki finansowe w wysokości **857 135,80** na wypłaty zasiłków stałych dla 177 osób.

Rozdział 85219 – OŚRODKI POMOCY SPOŁECZNEJ

PLAN	WYKONANIE	% WYKONANIA
4 661 147,00	4 580 717,56	98,27

Koszt utrzymania ośrodka, opłaty związane za utrzymanie lokali zajmowanych przez pracowników socjalnych oraz częściowe utrzymanie pomieszczeń w budynku przy ul. Zwycięstwa 6 w 2017 roku wyniosły **4 580 717,56zł** i obejmowały :

- **wydatki bieżące 4 569 379,91zł**, w tym:
 - wynagrodzenia wraz z pochodnymi - **3 853 612,60zł**
 - wydatki osobowe niezaliczone do wynagrodzeń – **14 744,11 zł**
 - odpis na Zakładowy Fundusz Świadczeń Socjalnych – **94 401,00zł**
 - badania okresowe pracowników – **4 076,00zł**
 - wpłaty na PFRON – **17 273,00zł**
 - podatek od nieruchomości, opłata z tytułu trwałego zarządu – **11 151,91zł**
 - usługi remontowe (usunięcie awarii kanalizacji) – **49 076,51zł**
 - wydatki rzeczowe na utrzymanie ośrodka, w tym: bilety autobusowe, zakup materiałów biurowych, druków, środków czystości, wyposażenia, opłata za energię elektryczną, ciepłą, ochrona mienia, opłaty pocztowe, usługi telekomunikacyjne, wywóz nieczystości, transport, szkolenia, drobne naprawy i konserwacje, przeglądy, ubezpieczenie budynku – **520 648,80zł**
 - media za utrzymanie dwóch lokali interwencyjnych przy ul. Szpitalnej 5/12 i 5/25 – **4 396,18zł**
 - **oraz wydatki majątkowe** (zakup programów komputerowych) - **11 337,65zł**

Rozdział 85228 – USŁUGI OPIEKUŃCZE I SPECJALISTYCZNE USŁUGI OPIEKUŃCZE

PLAN	WYKONANIE	% WYKONANIA
564 550,00	525 810,75	93,14

Środki w ramach rozdziału wykorzystane zostały na realizację zadania to jest na świadczeniu usług opiekuńczych mających na celu pomoc osobom starszym, chorym i niepełnosprawnym z terenu gminy Czeladź. W 2017 roku opieką nad chorymi w domu objęto 103 osoby.

Rozdział 85230 – POMOC W ZAKRESIE DOŻYWIANIA

PLAN	WYKONANIE	% WYKONANIA
525 527,00	488 122,70	92,88

Miejski Ośrodek Pomocy Społecznej w Czeladzi w 2017 roku wydatkował środki finansowe na realizację programu „Pomoc państwa w zakresie dożywiania”

- dożywianie 201 dzieci w szkołach – **65 300,10zł**
- dożywianie 104 dzieci w przedszkolach – **36 011,20zł**
- obiady dla 334 podopiecznych MOPS – **291 351,40zł**
- świadczenia pieniężne dla 1591 osób – **95 460,00zł**

Rozdział 85295 – POZOSTAŁA DZIAŁALNOŚĆ

PLAN	WYKONANIE	% WYKONANIA
507 752,31	458 040,22	90,21

W ramach rozdziału 85295 wydatkowane środki przeznaczone były na:

- wypłacenie świadczenia pieniężnego i ekwiwalent za odzież dla 70 osób wykonujących prace społecznie użyteczne – **173 612,08zł**
- pokrycie kosztu przewozu dorosłych osób niepełnosprawnych – **45 031,51zł**
- realizację Projektu „Teraz Ty! Czeladzki Klub Integracji Społecznej” – **39 194,63 zł**

W ramach umowy partnerskiej Ośrodek poniósł wydatki związane z zatrudnieniem pracownika socjalnego i kosztem obsługi zadania.

- realizację Projektu „Eluszek” - **200 202,00zł**

W ramach realizacji projektu pn. Edukacja Ludzi SZukających Kompetencji "ELUSZEK". Program wsparcia rodzicielstwa za okres styczeń – grudzień 2017 r.:

1. W ramach Zadania 1 "Działania na rzecz zwiększenia czynników ochronnych rodziny" przeprowadzono następujące działania:

- Trening kompetencji rodzicielskich, łącznie 64 godziny;
- Spotkania grupy wsparcia, łącznie 32 godziny;
- Indywidualne poradnictwo psychologiczne, łącznie 140 godzin;
- Indywidualne poradnictwo logopedyczne, łącznie 66 godzin;
- Indywidualne poradnictwo prawne, łącznie 50 godzin;
- Mediacje rodzinne, łącznie 50 godzin;
- Trening kompetencji specjalistycznych dla osób/rodzin wspierających, łącznie 40 godzin.

Ponadto podczas warsztatów/spotkań grupowych uczestnicy projektu mieli zapewniony

poczęstunek, opiekę nad osobami zależnymi (dziećmi).

Osoby biorące udział w projekcie otrzymały również zwrot kosztów dojazdu w formie jednorazowych biletów KZK GOP.

2. W ramach Zadania 2 "Działania na rzecz weryfikacji uzyskanych kompetencji" przeprowadzono następujące działania:

- 2,5 dniowy wyjazd terapeutyczno-integracyjny dla rodziców z dziećmi. Podczas wyjazdu uczestnicy mieli zapewnione noclegi, wyżywienie, ubezpieczenie, materiały szkoleniowe, transport oraz koszty trenerów;

- Trening relacji przywiązaniowej, łącznie 100 godzin.

3. W ramach Zadania 3 "Działania na rzecz zwiększenia czynników ochronnych w środowisku lokalnym" przeprowadzono następujące działania:

- Superwizja prowadzona przez osoby/rodziny wspierające, łącznie 60 godzin;

- Superwizja ekspercka prowadzona dla osób/rodzin wspierających, łącznie 5 godzin;

- Wyjścia edukacyjno-integracyjne dla uczestników projektu oraz ich rodzin. Zorganizowano cztery wyjścia, w których łącznie wzięły udział 74 osoby.

4. W ramach Zadania 4 "Asystentura rodzin mających trudności opiekuńczo-wychowawcze" przeprowadzono następujące działania:

- Superwizja pracy asystentów rodziny, łącznie 33 godziny;

- Zatrudniono dwóch asystentów rodziny na umowę o pracę 1 etat i 1/2 etatu.

5. W ramach Zadania 5 "Wsparcie finansowe dla rodzin uczestniczących w projekcie" udzielono pomocy finansowej zgodnie z ustawą o pomocy społecznej w ramach zadań własnych jednostki samorządu terytorialnego. Zostały wydane łącznie 44 decyzje administracyjne

DZIAŁ 854 – EDUKACYJNA OPIEKA WYCHOWAWCZA

PLAN	WYKONANIE	% WYKONANIA
100 000,00	43 828,69	43,83

Rozdział 85415 – POMOC MATERIALNA DLA UCZNIÓW

PLAN	WYKONANIE	% WYKONANIA
100 000,00	43 828,69	43,83

W ramach rozdziału 85415 wydatkowane środki przeznaczone były na wypłatę stypendiów dla **88** dzieci.

DZIAŁ 855 – RODZINA

PLAN	WYKONANIE	% WYKONANIA
853 498,91	813 298,55	95,29

Rozdział 85504 – WSPIERANIE RODZINY

PLAN	WYKONANIE	% WYKONANIA
159 808,91	141 909,35	88,80

W ramach rozdziału pokryto wydatki na zatrudnienie pięciu asystentów rodziny. W 2017 roku pod opieką asystentów rodziny było 87 rodzin.

Rozdział 85508 – RODZINY ZASTĘPCZE

PLAN	WYKONANIE	% WYKONANIA
175 000,00	172 339,89	98,48

W ramach rozdziału 85508 poniesiono wydatki za pobyt 56 dzieci w rodzinach zastępczych.

Rozdział 85510 – DZIAŁALNOŚĆ PLACÓWEK OPIEKUŃCZO-WYCHOWAWCZE

PLAN	WYKONANIE	% WYKONANIA
518 690,00	499 049,31	96,21

W ramach rozdziału finansowano wydatki związane z utrzymaniem Filii Ośrodka Pomocy Dziecku i Rodzinie w Będzinie z siedzibą w Czeladzi przy ul. 11 Listopada 8, finansowano działalność Działu ds Wspierania Rodziny w Czeladzi przy ul. Zwycięstwa 6 oraz poniesiono koszty związane z pobytem dzieci w domu dziecka.

Główne wydatki w ramach rozdziału obejmowały:

wydatki bieżące 499 049,31 zł, w tym:

- wynagrodzenia wraz z pochodnymi – **143 245,52zł**
- wydatki osobowe niezaliczone do wynagrodzeń – **1 435,60zł**
- wydatki rzeczowe na utrzymanie placówek (materiały biurowe, środki czystości) - **9 338,99zł**
- energia elektryczna, energia cieplna, woda – **12 601,77zł**
- badania okresowe pracowników – **272,00 zł**
- opłaty pocztowe, telekomunikacyjne, czynsz, wywóz nieczystości, odprowadzanie ścieków, internet, prace remontowe – **10 886,35zł**
- odpis na ZFŚS – **5 040,00zł**
- koszt pobytu 29 dzieci w domu dziecka – **316 229,08zł**

Wydatki związane z realizacją zadań zleconych z zakresu administracji rządowej.

Dział 851 OCHRONA ZDROWIA

PLAN	WYKONANIE	% WYKONANIA
8 155,00	7 572,24	92,85

Rozdział 85195 – POZOSTAŁA DZIAŁALNOŚĆ

PLAN	WYKONANIE	% WYKONANIA
8 155,00	7 572,24	92,85

W ramach rozdziału 85195 wydatkowano środki związane z finansowaniem kosztów wydawania przez gminę 104 decyzji w sprawach świadczeniobiorców innych niż ubezpieczeni spełniający kryterium dochodowe.

Dział 852 POMOC SPOŁECZNA

PLAN	WYKONANIE	% WYKONANIA
96 785,59	92 658,05	95,74

Rozdział 85213 – SKŁADKI NA UBEZPIECZENIA ZDROWOTNE ZA OSOBY POBIERAJĄCE NIEKTÓRE ŚWIADCZENIA Z POMOCY SPOŁECZNEJ ORAZ NIEKTÓRE ŚWIADCZENIA RODZINNE

PLAN	WYKONANIE	% WYKONANIA
30 827,00	30 625,92	99,35

W ramach środków opłacane są składki na ubezpieczenia zdrowotne od świadczeń opiekuńczych oraz zasiłku dla opiekuna dla 30 osób.

Rozdział 85215 – DODATKI MIESZKANIOWE

PLAN	WYKONANIE	% WYKONANIA
12 856,59	12 042,97	93,68

Środki w ramach rozdziału w wysokości **12 042,97zł**, przeznaczone zostały na wypłaty dodatku energetycznego dla odbiorcy wrażliwego energii elektrycznej oraz na koszt obsługi zadania. W 2017r wypłacono 868 świadczeń na kwotę **11 806,83zł** oraz poniesiono wydatki związane z obsługą zadania w wysokości **236,14zł**

Rozdział 85219 – OŚRODKI POMOCY SPOŁECZNEJ

PLAN	WYKONANIE	% WYKONANIA
21 302,00	21 301,66	100,00

W ramach środków wypłacono wynagrodzenie przyznane opiekunowi przez sąd opiekuńczy w związku z pełnieniem funkcji opiekuna dla 6 opiekunów prawnych na kwotę **20 986,86 zł** oraz na pokrycie kosztu obsługi zadania w wysokości **314,80 zł**.

Rozdział 85228 – USŁUGI OPIEKUŃCZE I SPECJALISTYCZNE USŁUGI OPIEKUŃCZE

PLAN	WYKONANIE	% WYKONANIA
31 800,00	28 687,50	90,21

W 2017 roku poniesiono wydatków na świadczenie specjalistycznych usług opiekuńczych dla 14 podopiecznych.

Dział 855 RODZINA

PLAN	WYKONANIE	% WYKONANIA
21 040 777,00	20 862 273,64	99,1

Rozdział 85501 – ŚWIADCZENIE WYCHOWAWCZE

PLAN	WYKONANIE	% WYKONANIA
13 500 000,00	13 357 160,56	98,94

Środki w ramach rozdziału zostały wydatkowane na realizację zadania „Rodzina 500+”, to jest na:

- świadczenia na rzecz osób fizycznych dla 1715 rodzin – **13 159 764,10 zł**,
- wynagrodzenia wraz z pochodnymi – **167 072,89 zł**,
- wydatki rzeczowe – **30 323,57 zł**

Rozdział 85502 – ŚWIADCZENIA RODZINNE, ŚWIADCZENIA Z FUNDUSZU ALIMENTACYJNEGO ORAZ SKŁADKI NA UBEZPIECZENIA EMERYTALNE I RENTOWE Z UBEZPIECZENIA SPOŁECZNEGO

PLAN	WYKONANIE	% WYKONANIA
7 540 437,00	7 504 800,86	99,53

Środki w ramach rozdziału w wysokości **7 504 800,86 zł** wydatkowane zostały na:

wypłaty świadczeń na rzecz osób fizycznych – **7 051 616,71zł**, tj. na:

- zasiłki rodzinne wraz z dodatkami do zasiłków rodzinnych dla 1360 rodzin - **4 627 220,05 zł**
- świadczenia z funduszu alimentacyjnego dla 251 rodzin – **1 661 993,26 zł**
- zasiłek dla opiekuna 68 osób – **67 080,00 zł**
- świadczenia rodzicielskie – **691 323,40zł**

- „za życiem” dla 1 osoby – **4 000,00zł**

wypłaty wynagrodzenia wraz z pochodnymi – **453 184,15zł**, w tym:- opłacenie składek na ubezpieczenia społeczne od świadczeń opiekuńczych oraz zasiłku dla opiekuna dla 68 osób na kwotę **252 636,26**

Rozdział 85503 – Karta Dużej Rodziny

PLAN	WYKONANIE	% WYKONANIA
340,00	312,22	91,83

W ramach rozdziału pokryto koszty wydania **29** wniosków rodzin wielodzietnych o przyznanie Karty Dużej Rodziny, w tym 3 duplikaty Karty Dużej Rodziny.

20. Potrzeby Miejskiego Ośrodka Pomocy Społecznej w Czeladzi.

Zgodnie z ustawą o pomocy społecznej przedstawiamy potrzeby w zakresie pomocy społecznej na terenie Czeladzi w zakresie zadań własnych gminy. Potrzeby te są zgodne z oceną zasobów pomocy społecznej za rok 2017. Podstawą do określenia potrzeb w zakresie pomocy społecznej jest diagnoza problemów społecznych prowadzona na bieżąco przez Ośrodek, który gromadzi dane dotyczące sytuacji rodzinnej, zawodowej, zdrowotnej mieszkańców miasta korzystających z pomocy oraz dane przekazywane przez inne podmioty, działające w systemie pomocy społecznej.

Rekomendacje Miejskiego Ośrodka Pomocy Społecznej w Czeladzi:

1. W związku z procesami demograficznymi odnotowuje się wzrost ilości osób znajdujących się w wieku poprodukcyjnym. Sytuacja ta wymaga dostosowywania infrastruktury do zwiększających się potrzeb osób starszych. Niezbędne jest powoływanie klubów seniora i podejmowanie działań aktywizacyjnych. Niewątpliwie oznacza to wzrost nakładów na realizację tych działań. Istotny jest także rozwój usług opiekuńczych w miejscu zamieszkania (zarówno w zakresie wzrostu ich jakości jak i dostępności) oraz stworzenie warunków dla systematycznego i trwałego rozwoju wolontariatu. Rozwój tych form umożliwi zmniejszenie liczby osób umieszczanych w domach pomocy społecznej, w których koszt pobytu jest bardzo wysoki.

2. W mieście Czeladź brakuje ośrodków dla osób bezdomnych. Usługi społeczne kierowane do tych osób są kontraktowane poza gminą. Rekomenduje się utworzenie podmiotu, którego działania będą ukierunkowane na rozwiązywanie problemów bezdomności (możliwość dokonania czynności higienicznych, dostęp do miejsca noclegowego, odzieży, posiłku dla osób tego pozbawionych).

3. W dalszym ciągu ważnym problemem społecznym rodzin z dziećmi jest ich niewydolność wychowawcza. Takie rodziny muszą zostać objęte wsparciem asystentów rodziny, bowiem pozostawienie rodzin bez pomocy może skutkować odbieraniem dzieci z rodzin biologicznych i umieszczeniem w pieczy zastępczej. Współfinansowanie pobytu dziecka w pieczy zastępczej wiąże się ze wzrostem wydatków za pobyt dzieci w pieczy zastępczej. Rekomendowane są wszelkie działania służące udzieleniu wszechstronnej pomocy rodzinie niewydolnej opiekuńczo – wychowawczo, tak aby mogła ona sobie poradzić z doznawanymi trudnościami i w efekcie by nie

doszło do interwencji w postaci umieszczenia dziecka w pieczy zastępczej oraz działania profilaktyczne, służące wzmocnieniu więzi. Celem jest zwiększenie efektywności oddziaływań w celu ograniczania umieszczania dzieci w instytucjonalnej pieczy zastępczej. Potrzeba zapewnienia opieki dzieciom i młodzieży pozbawionym opieki rodzicielskiej uzasadnia konieczność utrzymania aktualnej liczby asystentów rodziny, a w przyszłości zatrudnienia kolejnych asystentów rodziny. Ważną kwestią jest efektywne wykorzystanie możliwości pozyskania środków zewnętrznych przy realizacji działań skierowanych do rodzin przeżywających trudności w wypełnianiu swoich funkcji opiekuńczo-wychowawczych.

4. W celu poprawienia jakości pracy pracowników Ośrodka Pomocy Społecznej, konieczne jest systematyczne szkolenie pracowników ośrodka pomocy społecznej, ze szczególnym uwzględnieniem pracowników socjalnych i asystentów rodziny oraz przeprowadzanie superwizji. Od wysokiej jakości pracy oraz aktywności pracowników socjalnych, którzy wykonują bardzo trudny zawód zależą wyniki działań pomocy społecznej, która zmierza poprzez udzielaną pomoc do usamodzielnienia korzystających z pomocy społecznej.

5. W celu poprawy warunków pracy pracowników Ośrodka rekomendowana jest modernizacja infrastruktury budynku Miejskiego Ośrodka Pomocy Społecznej w Czeladzi przy ul. 17 Lipca 27 (wymiana instalacji elektrycznej, informatycznej).

6. Z uwagi na konieczność zapewnienia odpowiednich warunków bytowych, umożliwiających funkcjonowanie w warunkach odpowiadającym warunkom życia społeczeństwa. przez osoby niepełnosprawne (w szczególności niepełnosprawne intelektualnie oraz z zaburzeniami psychicznymi) rekomendowane jest utworzenie na terenie gminy mieszkań chronionych. Prowadzenie i zapewnienie miejsc w mieszkaniach chronionych należy do zadań własnych gminy o charakterze obowiązkowym.

Mieszkanie chronione w szczególności:

- zapewnia odpowiednie warunki bytowe umożliwiające prowadzenie samodzielnego gospodarstwa domowego,
- pomaga w integracji ze środowiskiem poprzez rozwój umiejętności prawidłowego wchodzenia w relacje i role społeczne,
- umożliwia przygotowanie do pełnej samodzielności poprzez doskonalenie umiejętności prowadzenia samodzielnie gospodarstwa domowego, radzenia sobie z problemami codziennego życia, zarządzania posiadanymi środkami finansowymi,

- stwarza możliwości samodzielnego rozwiązywania trudności życiowych, emocjonalnych, rodzinnych,
- rozwija umiejętności planowania i wykorzystania czasu wolnego,
- umożliwia rozwijanie i utrwalanie poczucia odpowiedzialności za własne życie i prawidłowe pełnienie ról społecznych,
- uczy ponoszenia konsekwencji własnych decyzji i działań,
- umożliwia funkcjonowanie w warunkach odpowiadającym warunkom życia społeczeństwa.

21. Wykaz tabel i wykresów.

Wykaz tabel:

Nr tabeli	Tytuł tabeli.
1	<i>Struktura zatrudnienia w MOPS.</i>
2	<i>Liczba pracowników MOPS ogółem w latach 2015-2017.</i>
3	<i>Wykształcenie pracowników MOPS.</i>
4	<i>Umowy zlecenia zawarte w 2017r.</i>
5	<i>Liczba mieszkańców Czeladzi oraz ich struktura w latach 2013-2017.</i>
6	<i>Liczba osób i rodzin oraz liczba osób w rodzinach, którym przyznano świadczenie w latach 2015-2017.</i>
7	<i>Liczba osób i rodzin oraz liczba osób w rodzinach, którym przyznano świadczenie pieniężne w latach 2015-2017.</i>
8	<i>Liczba osób i rodzin oraz liczba osób w rodzinach, którym przyznano świadczenie niepieniężne w latach 2015-2017.</i>
9	<i>Liczba rodzin korzystających z pomocy z podziałem na poszczególne osiedla i ulice.</i>
10	<i>Powody udzielenia pomocy i wsparcia w latach 2015-2017.</i>
11	<i>Liczba zawartych przez pracowników socjalnych kontraktów socjalnych w latach 2015-2017.</i>
12	<i>Liczba osób pobierających zasiłek stały w latach 2015-2017.</i>
13	<i>Liczba osób samotnie gospodarujących pobierających zasiłek stały w latach 2015-2017.</i>
14	<i>Liczba osób w rodzinie pobierających zasiłek stały w latach 2015-2017.</i>
15	<i>Liczba osób pobierających zasiłek okresowy w latach 2015-2017 z podziałem na powody jego pobierania.</i>
16	<i>Średnia wysokość zasiłku okresowego w latach 2015-2017.</i>
17	<i>Liczba osób pobierających zasiłek celowy w latach 2015-2017.</i>
18	<i>Liczba osób objętych pomocą w formie zapewnienia schronienia w noclegowni, domu dla bezdomnych w latach 2015-2017.</i>
19	<i>Liczba osób, liczba świadczeń i kwota świadczeń dotycząca osób korzystających z pomocy formie posiłku w latach 2015-2017.</i>
20	<i>Liczba pogrzebów i kwota wydatkowanych na ten cel świadczeń w latach 2015-2017.</i>
21	<i>Wysokość odpłatności za usługi opiekuńcze.</i>
22	<i>Wysokość odpłatności za specjalistyczne usługi opiekuńcze.</i>
23	<i>Ilość wypracowanych godzin usług opiekuńczych (gospodarczych) i specjalistycznych usług opiekuńczych (zleconych przez lekarza).</i>
24	<i>Miesięczny koszt opieki usług opiekuńczych (gospodarczych) i specjalistycznych usług</i>

	<i>opiekuńczych (zleconych przez lekarza).</i>
25	<i>Ilość osób korzystających z usług opiekuńczych z podziałem na płeć za 2017 rok.</i>
26	<i>Wydatki na usługi opiekuńcze w latach 2015-2017.</i>
27	<i>Liczba osób korzystających z pomocy w formie usług opiekuńczych w latach 2015-2017.</i>
28	<i>Wysokość odpłatności za specjalistyczne usługi opiekuńcze dla osób z zaburzeniami psychicznymi.</i>
29	<i>Ilość wypracowanych godzin usług specjalistycznych dla osób z zaburzeniami psychicznymi.</i>
30	<i>Koszt opieki za usługi specjalistyczne dla osób z zaburzeniami.</i>
31	<i>Ilość osób korzystających z usług specjalistycznych dla osób z zaburzeniami psychicznymi z podziałem na płeć.</i>
32	<i>Liczba osób korzystających z pomocy w formie specjalistycznych usług opiekuńczych w latach 2015-2017 oraz kwota wydatkowanych świadczeń.</i>
33	<i>Liczba osób i kwota świadczeń z tytułu odpłatności za pobyt w domach pomocy społecznej w latach 2015-2017.</i>
34	<i>Wykaz domów pomocy społecznej, w których przebywali w 2017r. mieszkańcy Czeladzi.</i>
35	<i>Zestawienie liczby rodzin objętych wsparciem asystenta rodziny w 2017r.</i>
36	<i>Liczba rodzin objętych wsparciem asystenta rodziny oraz kwota świadczeń z tytułu odpłatności za pobyt dzieci w pieczy zastępczej w latach 2015-2017.</i>
37	<i>Liczba rodzin pobierających zasiłki rodzinne i dodatki do zasiłków rodzinnych oraz kwota wypłaconych świadczeń w latach 2015-2017.</i>
38	<i>Liczba rodzin i kwota świadczeń z tytułu jednorazowego dodatku z tytułu urodzenia się dziecka w latach 2015-2017.</i>
39	<i>Liczba rodzin pobierających jednorazową zapomogę z tytułu urodzenia się dziecka oraz kwota wypłaconych świadczeń w latach 2015-2017.</i>
40	<i>Liczba rodzin pobierających świadczenie pielęgnacyjne oraz kwota wypłaconych świadczeń w latach 2015-2017.</i>
41	<i>Liczba rodzin pobierających specjalny zasiłek opiekuńczy oraz kwota wypłaconych świadczeń w latach 2015-2017.</i>
42	<i>Liczba rodzin pobierających zasiłek pielęgnacyjny oraz kwota wypłaconych świadczeń w latach 2015-2017.</i>
43	<i>Liczba rodzin pobierających zasiłek dla opiekuna oraz kwota wypłaconych świadczeń w latach 2015-2017.</i>
44	<i>Liczba rodzin pobierających pomoc finansową dla osób pobierających świadczenie pielęgnacyjne oraz kwota wypłaconych świadczeń w latach 2015-2017.</i>
45	<i>Liczba rodzin pobierających świadczenia z funduszu alimentacyjnego oraz kwota wypłaconych świadczeń w latach 2015-2017.</i>
46	<i>Liczba gospodarstw domowych korzystających z dodatku mieszkaniowego oraz kwota wypłaconych świadczeń w latach 2015-2017.</i>
47	<i>Liczba gospodarstw domowych korzystających z dodatku energetycznego oraz kwota</i>

	<i>wypłaconych świadczeń w latach 2015-2017.</i>
48	<i>Liczba osób wykonujących prace społecznie użyteczne oraz kwota wypłaconych z tego tytułu świadczeń w latach 2015-2017.</i>
49	<i>Liczba uczniów pobierających stypendia i zasiłki szkolne oraz kwota wypłaconych świadczeń w latach 2015-2017.</i>
50	<i>Wykonanie dochodów Miejskiego Ośrodka Pomocy Społecznej w Czeladzi ogółem za 2017 rok.</i>
51	<i>Realizacja wydatków budżetowych w 2017 roku.</i>
52	<i>Wydatki własne według rozdziałów.</i>
53	<i>Wydatki zadań zleconych według rozdziałów.</i>

Wykaz wykresów:

Nr wykresu	Tytuł wykresu.
1	<i>Struktura zatrudnienia w Miejskim Ośrodku Pomocy Społecznej w Czeladzi – stan na dzień 31.12.2017r.</i>
2	<i>Liczba mieszkańców Czeladzi w latach 2013-2017.</i>
3	<i>Liczba mieszkańców Czeladzi przypadająca na 1 pracownika socjalnego w latach 2013-2017.</i>
4	<i>Liczba rodzin korzystających z pomocy finansowej Miejskiego Ośrodka Pomocy Społecznej w Czeladzi przypadająca na jednego pracownika socjalnego w latach 2013-2017.</i>
5	<i>Liczba rodzin korzystających z pomocy i wsparcia Miejskiego Ośrodka Pomocy Społecznej w Czeladzi przypadająca na jednego pracownika socjalnego w latach 2013-2017.</i>
6	<i>Udział procentowy osób korzystających z pomocy społecznej do ogólnej liczby mieszkańców Czeladzi w 2015r.</i>
7	<i>Udział procentowy osób korzystających z pomocy społecznej do ogólnej liczby mieszkańców Czeladzi w 2016r.</i>
8	<i>Udział procentowy osób korzystających z pomocy społecznej do ogólnej liczby mieszkańców Czeladzi w 2017r.</i>
9	<i>Liczba rodzin i liczba osób w rodzinach, którym przyznano świadczenie w latach 2015-2017.</i>
10	<i>Liczba osób, rodzin i liczba osób w rodzinach, którym przyznano świadczenie pieniężne w latach 2015-2017.</i>
11	<i>Liczba osób i rodzin oraz liczba osób w rodzinach, którym przyznano świadczenie niepieniężne w latach 2015-2017.</i>
12	<i>Liczba rodzin korzystających z pomocy z podziałem na poszczególne osiedla.</i>
13	<i>Główne powody udzielenia pomocy i wsparcia w latach 2015-2017.</i>
14	<i>Inne powody udzielenia pomocy i wsparcia w latach 2015-2017.</i>
15	<i>Liczba osób korzystających z pomocy w formie zasiłków celowych w latach 2015-2017.</i>
16	<i>Kwota wydatkowanych świadczeń w formie zasiłków celowych w latach 2015-2017.</i>

17	<i>Liczba osób korzystających z pomocy w formie zapewnienia schronienia w noclegowni, domu dla bezdomnych w latach 2015-2017.</i>
18	<i>Kwota wydatkowanych świadczeń z tytułu zapewnienia schronienia w noclegowni, domu dla bezdomnych w latach 2015-2017.</i>
19	<i>Liczba osób korzystających z pomocy w formie posiłku w latach 2015-2017.</i>
20	<i>Kwota świadczeń wydatkowanych na pomoc w zakresie dożywiania w latach 2015-2017.</i>
21	<i>Liczba osób umieszczonych w domach pomocy społecznej w latach 2015-2017.</i>
22	<i>Kwota świadczeń z tytułu odpłatności za pobyt w domach pomocy społecznej w latach 2015-2017.</i>
23	<i>Liczba rodzin objętych wsparciem asystenta rodziny w latach 2015-2017.</i>
24	<i>Kwota wydatkowanych świadczeń z tytułu odpłatności za pobyt dziecka w pieczy zastępczej w latach 2015-2017.</i>
25	<i>Liczba dzieci przebywających w pieczy zastępczej w latach 2015-2017.</i>
26	<i>Liczba rodzin pobierających zasiłki rodzinne i dodatki do zasiłków rodzinnych w tym dodatku do zasiłku rodzinnego z tytułu urodzenia się dziecka.</i>
27	<i>Kwota wypłaconych świadczeń z tytułu zasiłku rodzinnego i dodatków do zasiłków rodzinnych w tym dodatku do zasiłku rodzinnego z tytułu urodzenia się dziecka.</i>
28	<i>Liczba rodzin pobierających zasiłek pielęgnacyjny w latach 2015-2017.</i>
29	<i>Kwota wypłaconych świadczeń z tytułu zasiłku pielęgnacyjnego.</i>
30	<i>Liczba rodzin pobierających świadczenia z funduszu alimentacyjnego w latach 2015-2017.</i>
31	<i>Kwota wypłaconych świadczeń z funduszu alimentacyjnego w latach 2015-2017.</i>
32	<i>Liczba gospodarstw domowych pobierających dodatek mieszkaniowy w latach 2015-2017.</i>
33	<i>Kwota wypłaconych dodatków mieszkaniowych w latach 2015-2017.</i>
34	<i>Liczba uczniów pobierających stypendia i zasiłki szkolne w latach 2015-2017.</i>
35	<i>Kwota wypłaconych świadczeń w latach 2015-2017.</i>

**Uchwała nr/2018
Rady Miejskiej w Czeladzi
z dnia.....2018r.**

w sprawie: przyjęcia oceny zasobów pomocy społecznej za rok 2017.

Na podstawie art. 18 ust. 2 pkt. 15 ustawy z dnia 8 marca 1990r. o samorządzie gminnym (tj. Dz. U. z 2017 poz 1875 z późn. zm.) w związku z art. 16a ustawy z dnia 12 marca 2004r., o pomocy społecznej (tj. Dz. U.z 2017r., poz 1769 z późn. zm.).

Rada Miejska w Czeladzi uchwala:

§1. Przyjmuje się przedłożoną przez Burmistrza Miasta Czeladź ocenę zasobów pomocy społecznej w oparciu o analizę lokalnej sytuacji społecznej i demograficznej, w brzmieniu określonym w załączniku do niniejszej uchwały.

§2. Wykonanie uchwały powierza się Burmistrzowi Miasta Czeladź.

§3. Uchwała wchodzi z dniem podjęcia.

Uzasadnienie

zgodnie z art 16a ustawy z 12 marca 2014r. o pomocy społecznej (tj. Dz. U. Z 2017 poz 1769 z późn. zm.) gmina przygotowuje ocenę zasobów pomocy społecznej w oparciu o analizę lokalnej sytuacji społecznej i demograficznej. Art 16a ust. 4 stanowi, że organ wykonawczy jednostki samorządu terytorialnego przedstawia co roku do 30 kwietnia odpowiednio radzie gminy ocenę zasobów pomocy społecznej. Ocena wraz z rekomendacjami jest podstawą do planowania budżetu na rok następny. Zasoby pomocy społecznej gminy Czeladź obejmują w szczególności infrastrukturę, kadre, organizacje pozarządowe i nakłady finansowe na zadania pomocy społecznej bez względu na podmiot finansujący i realizujący. Ocena obejmuje osoby i rodziny korzystające z pomocy społecznej, rodzaje ich problemów oraz ich rozkład ilościowy.

W związku z powyższym i z uwagi na konieczność wypełnienia obowiązku ustawowego zasadne jest podjęcie uchwały w przedmiotowej sprawie.

Ocena zasobów pomocy społecznej

za rok 2017

Autorzy:

mgr Aneta Józwin- Rybska

mgr Tomasz Karcz

1	Wprowadzenie	3
2	Dane o sytuacji demograficznej i społecznej	3
3	Dane o korzystających z pomocy i wsparcia	5
3.1	GMINA - ZADANIA OPS ORAZ MOPS, MOPR	9
4	Inne rodzaje pomocy i świadczeń	11
5	Zasoby instytucjonalne pomocy i wsparcia	13
6	Kadra jednostki organizacyjnej pomocy społecznej	18
6.1	Zatrudnienie pomocnicze w jednostce organizacyjnej pomocy społecznej	18
6.2	Zespoły pracy socjalnej i integracji społecznej w jednostce pomocy społecznej	19
7	Środki finansowe na wydatki w pomocy społecznej i innych obszarach polityki społecznej w budżecie jednostki samorządu terytorialnego	19
8	Aktywność projektowo-konkursowa jednostki organizacyjnej pomocy społecznej	21
9	Współpraca z organizacjami pozarządowymi - zadania zlecone w obszarze pomocy i wsparcia	22
10	Wskaźniki oceny zasobów pomocy społecznej	23
10.1	KADRA PRACOWNIKÓW SOCJALNYCH	23
10.2	KOSZTY	25
10.3	OSOBY I RODZINY KORZYSTAJĄCE Z POMOCY I WSPARCIA	25
10.4	POWODY PRYZNANIA POMOCY	26
10.5	POMOC W FORMIE ŚWIADCZEŃ	27
10.6	POMOC W FORMIE USŁUG	28
10.7	POMOC INSTYTUCJONALNA	29
10.8	ODMOWY POMOCY I WSPARCIA (tylko w zakresie zagadnień związanych z pomocą społeczną)	29
10.9	BUDŻET POLITYKI SPOŁECZNEJ	30
11	Wnioski końcowe	33

1. Wprowadzenie

1. Wprowadzenie

Zgodnie z art. 16a ustawy o pomocy społecznej gmina jest zobligowana do przygotowania corocznej oceny zasobów pomocy społecznej. Zawarte w niej informacje dotyczą osób i rodzin korzystających z pomocy społecznej oraz obejmują swym zasięgiem szerokie spektrum infrastruktury polityki społecznej w Gminie, a sporządzona ocena

wraz z rekomendacjami stanowi podstawę do planowania budżetu na 2019 rok. Ocena Zasobów Pomocy Społecznej obrazuje obecny stan potrzeb i problemów społecznych z jakimi mamy do czynienia w naszym mieście oraz wymiar istniejących zasobów. Głównym źródłem zasilenia jest Centralna Aplikacja Statystyczna, gromadząca dane sprawozdawcze z niemal każdego poziomu organizacyjnego pomocy społecznej.

Zaprezentowane dane wykraczają znacznie poza obszar pomocy społecznej, lecz ocena niektórych problemów związanych ze zjawiskiem wykluczenia społecznego nie będzie właściwa bez oceny lokalnej sytuacji na rynku pracy, dostępnego zasobu lokali socjalnych, czy też lokalnych możliwości dostępu do różnych form aktywizacyjnych. Przedstawione dane ukazują lokalną sytuację demograficzną Czeladzi oraz niezbędne do rozwiązania kwestie społeczne. Do powyższych zagadnień należy wspieranie osób i rodzin z dziećmi w wysiłkach zmierzających do zaspokojenia niezbędnych potrzeb życiowych oraz umożliwienie tym rodzinom przezwyciężanie trudnych sytuacji życiowych, których oni sami nie są w stanie przezwyciężyć. Istotne znaczenie mają także kwestie związane z polityką rynku pracy, polityką mieszkaniową, ochroną zdrowia oraz oświatą.

Analiza danych w obszarze pomocy społecznej wskazuje na nakładanie się na siebie wielu różnych problemów społecznych występujących w rodzinach, które objęte są pomocą MOPS. Na stopień zaspokajania istniejących potrzeb i rozwiązywania problemów społecznych mają istotny wpływ zamierzenia i działania realizowane również przez inne podmioty polityki społecznej, usytuowane zarówno na szczeblu lokalnym jak i ponadlokalnym. Planując realizację zadań z zakresu pomocy społecznej należałoby skupić się na grupach osób, których dotyczą powyższe problemy, należy zatem tworzyć warunki umożliwiające aktywne uczestnictwo w życiu społecznym i zawodowym. Dobre efekty w pomocy społecznej są w dużej mierze współzależne od wyników podejmowanych działań we wszystkich obszarach polityki społecznej.

Miejski Ośrodek Pomocy Społecznej oprócz zadań wynikających z ustawy o pomocy społecznej, która jest filarem działań MOPS, realizuje także zadania z zakresu ustaw o:

- świadczeniach rodzinnych,
- pomocy osobom uprawnionym do alimentów,
- ustaleniu i wypłacie zasiłków dla opiekunów,
- pomocy państwa w wychowywaniu dzieci,
- o wsparciu kobiet w ciąży i rodzin "Za życiem"
- dodatkach mieszkaniowych,
- prawo energetyczne (dodatek energetyczny),
- systemie oświaty (pomoc materialna dla uczniów),
- wspieraniu rodziny i systemie pieczy zastępczej,
- przeciwdziałaniu przemocy w rodzinie,
- wychowaniu w trzeźwości i przeciwdziałaniu alkoholizmowi,
- świadczeniach opieki zdrowotnej finansowanych ze środków publicznych
- promocji zatrudnienia i instytucjach rynku pracy,
- Karcie Dużej Rodziny,
- finansach publicznych,

dotatkowo:

- realizuje projekty ze środków Europejskiego Funduszu Społecznego,
- koordynuje realizację prac społecznie użytecznych w gminie,
- koordynuje działania Zespołu Interdyscyplinarnego ds przeciwdziałania przemocy,
- uczestniczy w pracach Gminnej Komisji Rozwiązywania Problemów Alkoholowych,
- uczestniczy w pracach Społecznej Komisji Mieszkaniowej,
- realizuje przewozy osób niepełnosprawnych do Środowiskowych Domów Samopomocy,
- realizuje Program Rodzinka 2+,
- realizuje Czeladzki Program Senior 60+,
- prowadzi Klub Seniora „Wrzos” na ul. Zwycięstwa 6,
- prowadzi zajęcia Kreatywnej Piaskownicy na ul. Zwycięstwa 6,
- koordynuje zajęciami odbywającymi się w Pracowni Orange.

Powyższe opracowanie zostało sporządzone w oparciu o dane będące w posiadaniu MOPS oraz dane, które sporządzili inne współpracujące z MOPS jednostki organizacyjne gminy i powiatu, są nimi Czeladzkie Towarzystwo Budownictwa Społecznego- ZBK sp. z o.o. , Dom Pomocy Społecznej „Senior” w Czeladzi, Powiatowy Urząd Pracy w Będzinie oraz Urząd Miasta.

Prognozę na rok 2018 sporządzono w oparciu o potrzeby z zakresu pomocy społecznej miasta Czeladź. Wszelkie działania podejmowane przez Miejski Ośrodek Pomocy Społecznej w Czeladzi są zgodne z celami Miejskiej Strategii Rozwiązywania Problemów Społecznych w Czeladzi na lata 2016-2022.

Dane z przeprowadzonej analizy zasobów pomocy społecznej z uwzględnieniem 2017r. wskazują, iż dominującymi problemami społecznymi w gminie w dalszym ciągu są: bezrobocie, ubóstwo,

niepełnosprawność, długotrwała choroba, bezdomność oraz bezradność w sprawach opiekuńczo-wychowawczych.

W obliczu starzenia się społeczeństwa i wydłużania długości życia, coraz więcej osób wymaga pomocy w formie usług opiekuńczych lub umieszczenia w domach pomocy społecznej.

2. Dane o sytuacji demograficznej i społecznej

DEMOGRAFIA:

Gmina Miejska Czeladź jest jedną z gmin powiatu będzińskiego w województwie śląskim. Graniczy z miastami: Będzin, Sosnowiec, Katowice oraz Siemianowice

Śląskie. Miasto położone jest w Zagłębiu Dąbrowskim nad rzeką Brynicą, na obrzeżach Górnośląskiego Okręgu Przemysłowego i jest najstarszym miastem powiatu

będzińskiego oraz całego Zagłębia Dąbrowskiego. Zajmuje powierzchnię 16,5 km² i posiada 30 506 mieszkańców.

Z uwagi na rozbieżności w danych dotyczących wskazanej liczby mieszkańców gminy Czeladź w 2017 roku w tabeli wprowadzonej przez MPiPS wiersz od 1- 9, a rzeczywistą liczbą mieszkańców (stan na 31.12.2017r.) oraz brakiem możliwości uaktualnienia danych wskazujemy, że właściwe dane dotyczące demografii przedstawiają

się następująco:

Rok oceny (rok 2017):

mieszkańcy w osobach (ogółem) 30 506

Kobiety: 16236

w tym:

w wieku 0-17 lat- 2254

w wieku 18-59 lat- 8753

w wieku 60 lat i więcej- 5229

Mężczyźni: 14270

w tym:

w wieku 0-17 lat- 2363

w wieku 18-64 lat- 9644

w wieku 65 lat i więcej- 2263

DANE O SYTUACJI DEMOGRAFICZNEJ I SPOŁECZNEJ (stan na 31.XII)

WYSZCZEGÓLNIENIE		Lata poprzednie		Rok oceny	PROGNOZA*	
		Rok 2015	Rok 2016		Rok po ocenie	Dwa lata po ocenie
MIESZKAŃCY (w osobach)						
Ogółem	1	32 395	32 078	31 928	29 846	29 186
KOBIETY						
Ogółem	2	16 973	16 806	16 749	16 022	15 808
Wiek 0-17	3	2 281	2 255	2 264	2 115	1 976
Wiek 18-59	4	9 358	9 078	8 958	8 913	9 073
Wiek 60 lat i więcej	5	5 334	5 473	5 527	4 994	4 759
MĘŻCZYŹNI						
Ogółem	6	15 422	15 272	15 179	13 824	13 378
Wiek 0-17	7	2 530	2 495	2 480	2 194	2 025
Wiek 18-64	8	10 561	10 353	10 224	9 544	9 444
Wiek 65 lat i więcej	9	2 331	2 424	2 475	2 086	1 909
RYNEK PRACY						
Bezrobotni ogółem	10	1 500	1 244	976	976	976
Bezrobotni długotrwale ogółem	11	938	782	590	590	590
Bezrobotni ogółem z prawem do zasiłku	12	158	112	104	104	104
INFRASTRUKTURA SPOŁECZNA						
Liczba mieszkań komunalnych w zasobie gminy	13	2 027	1 998	1 965	2 039	2 039
Liczba wniosków złożonych na mieszkanie komunalne z zasobów gminy	14	128	105	114	120	130
w tym z wiersza 13: Liczba mieszkań socjalnych (lokali)	15	219	222	222	222	232
Liczba oczekujących na mieszkanie socjalne	16	86	195	81	81	81
Liczba wyroków eksmisyjnych bez wskazania lokalu socjalnego	17	21	7	0	0	0
Liczba żłobków (żłobki, kluby dziecięce, oddziały żłobkowe w przedszkolach)	18	1	1	1	1	1
Liczba opiekunów dziennych do dzieci	19	0	0	0	0	0
Liczba miejsc w żłobkach (żłobki, kluby dziecięce, oddziały żłobkowe w przedszkolach)	20	48	48	88	104	104
Liczba dzieci, którym nie przyznano miejsc w żłobku (żłobek, klub dziecięcy, oddziały żłobkowe w przedszkolach)	21	30	61	91	53	70
Powody nie przyznania miejsca w żłobku						
brak wolnych miejsc	22	30	61	91	53	70

WYSZCZEGÓLNIENIE		Lata poprzednie		Rok oceny	PROGNOZA*	
		Rok 2015	Rok 2016		Rok po ocenie	Dwa lata po ocenie
Liczba przedszkoli (przedszkola wraz z oddziałami przedszkolnymi przy szkołach)	23	7	7	7	7	7
Liczba miejsc w przedszkolach (przedszkola wraz z oddziałami przedszkolnymi przy szkołach)	24	815	905	925	925	925
Liczba dzieci, którym nie przyznano miejsc w przedszkolu wg złożonych wniosków	25	0	0	0	0	0
Powody nie przyznania miejsca w przedszkolu						
Liczba świetlic i klubów dla dzieci i młodzieży - ogółem	26	9	8	8	8	8
Z tego: (wiersze "Przyszkolne" i "Pozaszkolne")						
Przyszkolne	27	7	7	7	7	7
Pozaszkolne	28	2	1	1	1	1
Liczba klubów i innych miejsc spotkań dla seniorów	29	2	2	2	2	2
Liczba hospicjów	30	0	0	0	0	0
Liczba ośrodków dla cudzoziemców	31	X	X	X	X	X

* Wielkość prognozy nie dotyczy wartości przyrostu lub spadku. W przypadku braku możliwości oszacowania wielkości liczbowych dla prognozy należy wpisać liczby odpowiadające danym z kolumny "Rok oceny".

3. Dane o korzystających z pomocy i wsparcia

DANE O KORZYSTAJĄCYCH Z POMOCY I WSPARCIA (w całym okresie sprawozdawczym)

WYSZCZEGÓLNIENIE		Lata poprzednie		Rok oceny	Prognoza rok po ocenie
		Rok 2015	Rok 2016		
OSOBY I RODZINY, KTÓRYM UDZIELONO POMOCY I WSPARCIA					
Liczba osób	1	1 865	1 667	1 540	1 540
OSOBY I RODZINY, KTÓRYM PRZYZNANO ŚWIADCZENIE					
Liczba osób	2	1 788	1 587	1 455	1 455
W tym: osoby długotrwale korzystające	3	361	327	291	291
Wiek 0-17	4	505	425	365	365
Wiek produkcyjny *	5	1 091	989	841	841
Wiek poprodukcyjny **	6	193	173	249	249
Liczba rodzin	7	1 045	963	909	909
Liczba osób w rodzinach	8	2 151	1 915	1 700	1 700
w tym: KOBIECY (z wierszy 2-6)					
Ogółem	9	896	788	829	829
W tym: osoby długotrwale korzystające	10	164	138	113	113
Wiek 0-17	11	257	212	170	170
Wiek 18-59	12	514	458	371	371
Wiek 60 lat i więcej	13	125	118	175	175
w tym: MĘŻCZYŹNI (z wierszy 2-6)					
Ogółem	14	893	799	917	917

WYSZCZEGÓLNIENIE		Lata poprzednie		Rok oceny	Prognoza rok po ocenie
		Rok 2015	Rok 2016		
W tym: osoby długotrwale korzystające	15	197	189	178	178
Wiek 0-17	16	248	213	195	195
Wiek 18-64	17	577	531	470	470
Wiek 65 lat i więcej	18	68	55	74	74
OSOBY I RODZINY, KTÓRYM PRYZNANO ŚWIADCZENIE PIENIĘŻNE					
Liczba osób ogółem	19	1 286	1 089	1 047	1 047
Liczba rodzin	20	911	833	763	763
Liczba osób w rodzinach	21	1 886	1 650	1 442	1 442
OSOBY I RODZINY, KTÓRYM PRYZNANO ŚWIADCZENIE NIEPIENIĘŻNE					
Liczba osób ogółem	22	953	876	758	758
Liczba rodzin	23	675	627	569	569
Liczba osób w rodzinach	24	1 511	1 359	1 167	1 167
OSOBY I RODZINY, Z KTÓRYMI PRZEPROWADZONO WYWIAD ŚRODOWISKOWY					
Liczba osób ogółem	25	1 195	1 109	1 094	1 094
Liczba rodzin	26	1 147	1 071	1 062	1 062
Liczba osób w rodzinach	27	2 363	2 105	1 999	1 999
POWODY UDZIELENIA POMOCY I WSPARCIA					
UBÓSTWO					
Liczba rodzin	28	457	406	377	377
Liczba osób w rodzinach	29	955	794	707	707
BEZROBOCIE					
Liczba rodzin	30	654	578	500	500
Liczba osób w rodzinach	31	1 551	1 287	1 056	1 056
NIEPEŁNOSPRAWNOŚĆ					
Liczba rodzin	32	283	255	227	227
Liczba osób w rodzinach	33	499	456	372	372
DŁUGOTRWAŁA LUB CIĘŻKA CHOROBA					
Liczba rodzin	34	354	329	342	342
Liczba osób w rodzinach	35	651	559	540	540
BEZRADNOŚĆ W SPRAWACH OPIEKUŃCZO-WYCHOWAWCZYCH					
Liczba rodzin	36	138	130	139	139
Liczba osób w rodzinach	37	478	433	430	430
ALKOHOLIZM					
Liczba rodzin	38	78	68	59	59
Liczba osób w rodzinach	39	135	103	81	81
NARKOMANIA					
Liczba rodzin	40	3	4	3	3
Liczba osób w rodzinach	41	3	4	3	3
POTRZEBA OCHRONY MACIERZYŃSTWA					
Liczba rodzin	42	29	24	21	21
W TYM: WIELODZICTWOŚĆ					

WYSZCZEGÓLNIENIE		Lata poprzednie		Rok oceny	Prognoza rok po ocenie
		Rok 2015	Rok 2016		
Liczba rodzin	43	5	7	7	7
BEZDOMNOŚĆ					
Liczba rodzin	44	60	60	62	62
Liczba osób w rodzinach	45	71	70	72	72
TRUDNOŚCI W PRZYSTOSOWANIU DO ŻYCIA PO ZWOLNIENIU Z ZAKŁADU KARNEGO					
Liczba rodzin	46	27	22	9	9
Liczba osób w rodzinach	47	43	30	17	17
ZDARZENIA LOSOWE					
Liczba rodzin	48	1	0	0	0
Liczba osób w rodzinach	49	1	0	0	0
KLĘSKI ŻYWIŁOWE I EKOLOGICZNE					
Liczba osób	50	0	0	0	0
SIEROCTWO					
Liczba rodzin	51	0	0	0	0
Liczba osób w rodzinach	52	0	0	0	0
PRZEMOC W RODZINIE					
Liczba rodzin	53	10	8	5	5
Liczba osób w rodzinach	54	22	19	14	14
OCHRONA OFIAR HANDLU LUDŹMI					
Liczba rodzin	55	0	0	0	0
USŁUGI POMOCY SPOŁECZNEJ					
USŁUGI OPIEKUŃCZE OGÓLEM					
Liczba osób	56	110	99	124	124
Liczba świadczeń	57	17 350	19 013	23 381	23 381
Kwota świadczeń w złotych	58	317 249	372 538	414 036	414 036
W TYM: SPECJALISTYCZNE (wiersze 59 - 61)					
Liczba osób	59	1	11	20	20
Liczba świadczeń	60	200	1 184	3 817	3 817
Kwota świadczeń w złotych	61	12 000	29 600	92 942	92 942
SPECJALISTYCZNE USŁUGI DLA OSÓB Z ZABURZENIAMI PSYCHICZNYMI					
Liczba osób	62	10	14	14	14
Liczba świadczeń	63	424	1 409	1 151	1 151
Kwota świadczeń w złotych	64	8 750	35 225	28 688	28 688
PORADNICTWO SPECJALISTYCZNE					
Liczba rodzin	65	391	459	290	290
Liczba osób w rodzinach	66	819	985	590	590
PRACA SOCJALNA					
Liczba rodzin	67	1 598	1 576	1 479	1 479
Liczba osób w rodzinach	68	3 324	3 162	2 823	2 823
INTERWENCJA KRYZYSOWA					
Liczba rodzin	69	0	4	1	1

WYSZCZEGÓLNIENIE		Lata poprzednie		Rok oceny	Prognoza rok po ocenie
		Rok 2015	Rok 2016		
Liczba osób w rodzinach	70	0	8	1	1
KONTRAKT SOCJALNY					
Liczba zawartych kontraktów socjalnych - ogółem	71	83	48	76	76
Liczba osób objętych kontraktem socjalnym - ogółem	72	118	56	84	84
(z wiersza 71) Liczba zawartych kontraktów socjalnych część A	73	X	X	33	33
Liczba osób objętych kontraktem socjalnym część A	74	X	X	39	39
(z wiersza 71) Liczba zawartych kontraktów socjalnych część B	75	X	X	43	43
Liczba osób objętych kontraktem socjalnym część B	76	X	X	45	45
(z wiersza 72) Liczba osób objętych kontraktem socjalnym w Klubie Integracji Społecznej - ogółem	77	0	0	20	20
PROJEKT SOCJALNY					
Liczba realizowanych projektów socjalnych	78	X	X	0	0
Liczba osób objętych projektami socjalnymi	79	X	X	0	0

* wiek produkcyjny: kobiety w wieku 18-59 lat, mężczyźni 18-64 lat

** wiek poprodukcyjny: kobiety w wieku 60 i więcej, mężczyźni 65 i więcej

3.1. GMINA - ZADANIA OPS ORAZ MOPS, MOPR

GINA - ZADANIA OPS ORAZ MOPS, MOPR (w całym okresie sprawozdawczym)

WYSZCZEGÓLNIENIE	Lata poprzednie		Rok oceny	Prognoza rok po ocenie	
	Rok 2015	Rok 2016			
ŚWIADCZENIA PIENIĘŻNE Z POMOCY SPOŁECZNEJ					
ZASIĘK STAŁY					
Liczba osób	1	171	170	177	177
Liczba świadczeń	2	1 705	1 673	1 802	1 802
Kwota świadczeń w złotych	3	716 327	801 958	857 136	857 136
W tym: (wiersze 4-6)					
Zasiłek stały dla osób samotnie gospodarujących					
Liczba osób	4	139	138	140	140
Liczba świadczeń	5	1 435	1 392	1 491	1 491
Kwota świadczeń w złotych	6	634 495	707 194	747 438	747 438
W tym: (wiersze 7-9)					
Zasiłek stały dla osoby w rodzinie					
Liczba osób	7	34	32	37	37
Liczba świadczeń	8	270	281	311	311
Kwota świadczeń w złotych	9	81 832	94 764	109 698	109 698
ZASIĘK OKRESOWY					
Liczba osób	10	641	606	539	539
Liczba świadczeń	11	4 174	4 097	3 537	3 537
Kwota świadczeń w złotych	12	1 223 729	1 283 007	1 041 868	1 041 868
W tym: (wiersze 13-24)					
Zasiłek okresowy z tytułu bezrobocia					
Liczba osób	13	630	597	522	522
Liczba świadczeń	14	3 983	3 988	3 379	3 379
Kwota świadczeń w złotych	15	1 178 630	1 258 583	1 002 936	1 002 936
Zasiłek okresowy z tytułu długotrwałej choroby					
Liczba osób	16	81	33	59	59
Liczba świadczeń	17	116	46	83	83
Kwota świadczeń w złotych	18	30 271	10 969	21 854	21 854
Zasiłek okresowy z tytułu niepełnosprawności					
Liczba osób	19	33	30	36	36
Liczba świadczeń	20	68	58	69	69
Kwota świadczeń w złotych	21	13 333	11 459	15 439	15 439
Zasiłek okresowy z tytułu możliwości utrzymania lub nabycia uprawnień do świadczeń z innych systemów zabezpieczenia społecznego					
Liczba osób	22	3	0	0	0
Liczba świadczeń	23	6	0	0	0
Kwota świadczeń w złotych	24	1 377	0	0	0
Zasiłek okresowy kontynuowany niezależnie od dochodu na podstawie art. 38 ust. 4a i 4b					
Liczba osób	25	0	0	0	0

WYSZCZEGÓLNIENIE		Lata poprzednie		Rok oceny	Prognoza rok po ocenie
		Rok 2015	Rok 2016		
Liczba świadczeń	26	0	0	0	0
Kwota świadczeń w złotych	27	0	0	0	0
ZASIŁEK CELOWY OGÓLEM					
Liczba osób	28	1 262	1 064	1 015	1 015
Kwota świadczeń w złotych	29	1 101 444	969 512	840 079	840 079
W tym: ZASIŁEK CELOWY PRYZNANY W RAMACH PROGRAMU WIELOLETNIEGO "POMOC PAŃSTWA W ZAKRESIE DOŻYWIANIA"					
Liczba osób	30	695	302	286	286
Liczba świadczeń	31	2 088	1 281	1 591	1 591
Kwota świadczeń w złotych	32	125 280	76 860	95 460	95 460
ZASIŁKI CELOWE PRYZNANE NIEZALEŻNIE OD DOCHODU na podstawie art. 39a ust. 1 i 2					
Liczba osób	33	0	0	0	0
Kwota świadczeń w złotych	34	0	0	0	0
ŚWIADCZENIA NIEPIENIĘŻNE Z POMOCY SPOŁECZNEJ					
POSILEK OGÓLEM					
Liczba osób	35	836	752	630	630
Liczba świadczeń	36	180 097	169 141	140 826	140 826
Kwota świadczeń w złotych	37	493 418	458 148	467 212	467 212
W TYM: DLA DZIECI					
Liczba osób	38	428	368	296	296
Liczba świadczeń	39	83 830	73 280	57 828	57 828
Kwota świadczeń w złotych	40	202 079	176 372	140 532	140 532
W tym: (z wierszy 35-37) POSILEK - świadczenie przyznane w ramach programu wieloletniego "Pomoc Państwa w zakresie dożywiania"					
Liczba osób	41	785	713	587	587
Liczba świadczeń	42	125 150	121 119	100 249	100 249
Kwota świadczeń w złotych	43	400 397	380 488	392 663	392 663
W TYM: DLA DZIECI (z wierszy 41-43)					
Liczba osób	44	454	365	295	295
Liczba świadczeń	45	50 043	41 808	33 195	33 195
Kwota świadczeń w złotych	46	155 541	131 745	106 220	106 220
SCHRONIENIE					
Liczba osób	47	49	53	43	43
Liczba świadczeń	48	8 058	9 500	10 203	10 203
Kwota świadczeń w złotych	49	217 256	279 922	256 147	256 147
UBRANIE					
Liczba osób	50	0	0	0	0
Liczba świadczeń	51	0	0	0	0
Kwota świadczeń w złotych	52	0	0	0	0
SPRAWIENIE POGRZEBU					
Liczba osób	53	8	13	9	9
Liczba świadczeń	54	8	13	9	9

WYSZCZEGÓLNIENIE		Lata poprzednie		Rok oceny	Prognoza rok po ocenie
		Rok 2015	Rok 2016		
Kwota świadczeń w złotych	55	16 751	23 153	15 716	15 716
ODPŁATNOŚĆ GMINY ZA POBYT W DOMU POMOCY SPOŁECZNEJ					
Liczba osób	56	94	99	110	110
Liczba świadczeń	57	990	1 067	1 254	1 254
Kwota świadczeń w złotych	58	2 052 618	2 226 821	2 519 064	2 519 064
INDYWIDUALNE PROGRAMY POMOCY					
INDYWIDUALNY PROGRAM WYCHODZENIA Z BEZDOMNOŚCI					
Liczba osób	59	0	0	0	0
INDYWIDUALNY PROGRAM ZATRUDNIENIA SOCJALNEGO (Centrum Integracji Społecznej)					
Liczba osób	60	0	0	0	0
WSPIERANIE RODZINY I PIECZA ZASTĘPCZA					
Liczba rodzin objęta pracą asystenta rodziny	61	72	66	87	87
Liczba rodzin wspierających	62	0	0	2	2
Liczba asystentów rodziny	63	4	4	7	7
Odpłatność za pobyt dziecka w pieczy zastępczej w złotych	64	284 021	386 259	488 568	488 568

4. Inne rodzaje pomocy i świadczeń

INNE RODZAJE POMOCY I ŚWIADCZEŃ

WYSZCZEGÓLNIENIE		Lata poprzednie		Rok oceny	Prognoza rok po ocenie
		Rok 2015	Rok 2016		
ŚWIADCZENIE WYCHOWAWCZE					
Liczba rodzin	1	X	1 593	1 548	1 548
Kwota świadczeń w złotych	2	X	9 823 614	13 159 764	13 159 764
ZASIŁKI RODZINNE I DODATKI DO ZASIŁKÓW RODZINNYCH					
Liczba rodzin	3	1 379	1 465	1 513	1 513
Kwota świadczeń w złotych	4	1 792 365	2 120 064	2 113 548	2 113 548
JEDNORAZOWY DODATEK Z TYTUŁU URODZENIA SIĘ DZIECKA (ujmowany w pozycji "Zasiłki rodzinne i dodatki do zasiłków rodzinnych")					
Liczba świadczeń	5	76	69	67	67
Kwota świadczeń w złotych	6	76 000	70 000	67 000	67 000
JEDNORAZOWA ZAPOMOGA Z TYTUŁU URODZENIA SIĘ DZIECKA					
Liczba świadczeń	7	188	214	182	182
Kwota świadczeń w złotych	8	188 000	214 000	182 000	182 000
ŚWIADCZENIA OPIEKUNCZE					
ŚWIADCZENIE PIEŁĘGNACYJNE					
Liczba świadczeń	9	69	72	795	795
Kwota świadczeń w złotych	10	895 094	1 038 831	1 109 389	1 109 389
ZASIŁEK PIEŁĘGNACYJNY - Ogółem					
Liczba świadczeń	11	7 528	7 357	7 378	7 378

WYSZCZEGÓLNIENIE		Lata poprzednie		Rok oceny	Prognoza rok po ocenie
		Rok 2015	Rok 2016		
Kwota świadczeń w złotych	12	1 151 784	1 125 621	1 128 834	1 128 834
W tym: (od poz. 13 do poz. 20)					
ZASIŁEK PIELĘGNACYJNY DLA NIEPEŁNOSPRAWNEGO DZIECKA					
Liczba świadczeń	13	1 421	1 551	1 585	1 585
Kwota świadczeń w złotych	14	217 413	237 303	242 505	242 505
ZASIŁEK PIELĘGNACYJNY DLA OSOBY NIEPEŁNOSPRAWNEJ W WIEKU POWYŻEJ 16 ROKU ŻYCIA O ZNA CZNYM STOPNIU NIEPEŁNOSPRAWNOŚCI					
Liczba świadczeń	15	2 874	2 619	2 619	2 619
Kwota świadczeń w złotych	16	439 722	400 707	400 707	400 707
ZASIŁEK PIELĘGNACYJNY DLA OSOBY NIEPEŁNOSPRAWNEJ W WIEKU POWYŻEJ 16 ROKU ŻYCIA O UMIARKOWANYM STOPNIU NIEPEŁNOSPRAWNOŚCI, KTÓRA POWSTAŁA PRZED UKOŃCZENIEM 21 ROKU ŻYCIA					
Liczba świadczeń	17	2 660	2 641	2 704	2 704
Kwota świadczeń w złotych	18	406 980	404 073	413 712	413 712
ZASIŁEK PIELĘGNACYJNY DLA OSOBY, KTÓRA UKOŃCZYŁA 75 LAT					
Liczba świadczeń	19	573	546	470	470
Kwota świadczeń w złotych	20	87 669	83 538	71 910	71 910
SPECJALNY ZASIŁEK OPIEKUŃCZY					
Liczba świadczeń	21	45	51	42	42
Kwota świadczeń w złotych	22	23 400	26 520	21 082	21 082
ZASIŁEK DLA OPIEKUNA					
Liczba świadczeń	23	224	180	129	129
Kwota świadczeń w złotych	24	114 279	77 567	67 080	67 080
ŚWIADCZENIE Z FUNDUSZU ALIMENTACYJNEGO					
Liczba osób	25	372	328	313	313
Liczba rodzin	26	271	328	226	226
Kwota świadczeń w złotych	27	1 987 818	1 872 617	1 661 993	1 661 993
DODATKI MIESZKANIOWE					
Liczba gospodarstw domowych	28	1 075	993	879	879
Kwota świadczeń w złotych	29	2 468 411	2 248 424	1 910 530	1 910 530
DODATKI ENERGETYCZNE					
Liczba gospodarstw domowych	30	261	241	196	196
Kwota świadczeń w złotych	31	15 971	16 083	11 806	11 806
OPŁACENIE SKŁADKI UBEZPIECZENIA ZDROWOTNEGO					
Liczba osób	32	188	195	199	199
Kwota świadczeń w złotych	33	87 252	97 993	105 331	105 331
OPŁACENIE SKŁADKI UBEZPIECZENIA SPOŁECZNEGO					
Liczba osób	34	60	74	73	73
Kwota świadczeń w złotych	35	205 070	255 697	252 636	252 636
ŚWIADCZENIE INTEGRACYJNE (CENTRUM INTEGRACJI SPOŁECZNEJ)					
Liczba osób	36	0	0	0	0
Kwota świadczeń w złotych	37	0	0	0	0
ŚWIADCZENIA PIENIĘŻNE Z PRAC SPOŁECZNIE UŻYTECZNYCH					

WYSZCZEGÓLNIENIE		Lata poprzednie		Rok oceny	Prognoza rok po ocenie
		Rok 2015	Rok 2016		
Liczba osób ogółem	38	99	98	89	89
Kwota świadczeń w złotych	39	166 536	180 859	173 137	173 137
STYPENDIA SOCJALNE DLA UCZNIÓW I ZASIŁKI SZKOLNE					
Liczba osób	40	310	137	88	88
Kwota świadczeń w złotych	41	163 357	97 527	43 828	43 828

5. Zasoby instytucjonalne pomocy i wsparcia

ZASOBY INSTYTUCJONALNE POMOCY I WSPARCIA

WYSZCZEGÓLNIENIE		Lata poprzednie		Rok oceny	Potrzeby	
		Rok 2015	Rok 2016		Rok po ocenie	Dwa lata po ocenie
OSRODKI WSPARCIA - OGÓŁEM						
Liczba placówek	1	0	0	0	0	0
Z tego: według organu prowadzącego (wiersze 2 i 3)						
Liczba placówek prowadzonych przez JST	2	0	0	0	0	0
Liczba placówek prowadzonych przez inny podmiot	3	0	0	0	0	0
Liczba miejsc w placówkach ogółem	4	0	0	0	0	0
Liczba osób korzystających	5	0	0	0	0	0
Liczba osób oczekujących (wg stanu na 31 grudnia danego roku)	6	0	0	0	0	0
Liczba decyzji odmownych (wg stanu na 31 grudnia danego roku)	7	0	0	0	0	0
Kadra placówek - liczba osób zatrudnionych ogółem (wg stanu na 31 grudnia danego roku)	8	0	0	0	0	0
Roczny koszt prowadzenia i utrzymania placówek (w złotych)	9	0	0	0	0	0
W TYM (z wierszy 1-9):						
ŚRODOWISKOWE DOMY SAMOPOMOCY						
Liczba placówek	10	0	0	0	0	0
Z tego: według organu prowadzącego (wiersze 11 i 12)						
Liczba placówek prowadzonych przez JST	11	0	0	0	0	0
Liczba placówek prowadzonych przez inny podmiot	12	0	0	0	0	0
Liczba miejsc w placówkach ogółem	13	0	0	0	0	0
Liczba osób korzystających	14	0	0	0	0	0
Liczba osób umieszczonych	15	0	0	0	0	0
Liczba osób oczekujących (wg stanu na 31 grudnia danego roku)	16	0	0	0	0	0
Kadra placówek - liczba osób zatrudnionych ogółem (wg stanu na 31 grudnia danego roku)	17	0	0	0	0	0
Roczny koszt prowadzenia i utrzymania placówek (w złotych)	18	0	0	0	0	0
DZIENNE DOMY POMOCY						
Liczba placówek	19	0	0	0	0	0

WYSZCZEGÓLNIENIE	Lata poprzednie		Rok oceny	Potrzeby		
	Rok 2015	Rok 2016		Rok po ocenie	Dwa lata po ocenie	
Z tego: według organu prowadzącego (wiersze 20 i 21)						
Liczba placówek prowadzonych przez JST	20	0	0	0	0	0
Liczba placówek prowadzonych przez inny podmiot	21	0	0	0	0	0
Liczba miejsc w placówkach ogółem	22	0	0	0	0	0
Liczba osób korzystających	23	0	0	0	0	0
Liczba osób oczekujących (wg stanu na 31 grudnia danego roku)	24	0	0	0	0	0
Kadra placówek - liczba osób zatrudnionych ogółem (wg stanu na 31 grudnia danego roku)	25	0	0	0	0	0
Roczny koszt prowadzenia i utrzymania placówek (w złotych)	26	0	0	0	0	0
NOCLEGOWNIE, SCHRONISKA I DOMY DLA OSÓB BEZDOMNYCH						
Liczba placówek	27	0	0	0	0	0
Z tego: według organu prowadzącego (wiersze 28 i 29)						
Liczba placówek prowadzonych przez JST	28	0	0	0	0	0
Liczba placówek prowadzonych przez inny podmiot	29	0	0	0	0	0
Liczba miejsc w placówkach ogółem	30	0	0	0	0	0
Liczba osób korzystających	31	0	0	0	0	0
Liczba osób skierowanych w wyniku eksmisji	32	0	0	0	0	0
Kadra placówek - liczba osób zatrudnionych ogółem (wg stanu na 31 grudnia danego roku)	33	0	0	0	0	0
Roczny koszt prowadzenia i utrzymania placówek (w złotych)	34	0	0	0	0	0
OGRZEWALNIE						
Liczba placówek	35	X	0	0	0	0
Z tego: według organu prowadzącego (wiersze 36 i 37)						
Liczba placówek prowadzonych przez JST	36	X	0	0	0	0
Liczba placówek prowadzonych przez inny podmiot	37	X	0	0	0	0
Liczba miejsc w placówkach ogółem	38	X	0	0	0	0
Liczba osób korzystających	39	X	0	0	0	0
Kadra placówek - liczba osób zatrudnionych ogółem (wg stanu na 31 grudnia danego roku)	40	X	0	0	0	0
Roczny koszt prowadzenia i utrzymania placówek (w złotych)	41	X	0	0	0	0
KLUBY SAMOPOMOCY						
Liczba placówek	42	0	0	0	0	0
Z tego: według organu prowadzącego (wiersze 43 i 44)						
Liczba placówek prowadzonych przez JST	43	0	0	0	0	0
Liczba placówek prowadzonych przez inny podmiot	44	0	0	0	0	0
Liczba miejsc w placówkach ogółem	45	0	0	0	0	0
Liczba osób korzystających	46	0	0	0	0	0
Liczba osób oczekujących (wg stanu na 31 grudnia danego roku)	47	0	0	0	0	0

WYSZCZEGÓLNIENIE		Lata poprzednie		Rok oceny	Potrzeby	
		Rok 2015	Rok 2016		Rok po ocenie	Dwa lata po ocenie
Kadra placówek - liczba osób zatrudnionych ogółem (wg stanu na 31 grudnia danego roku)	48	0	0	0	0	0
Roczny koszt prowadzenia i utrzymania placówek (w złotych)	49	0	0	0	0	0

ZASOBY INSTYTUCJONALNE POMOCY I WSPARCIA (c.d.)

WYSZCZEGÓLNIENIE		Lata poprzednie		Rok oceny	Potrzeby	
		Rok 2015	Rok 2016		Rok po ocenie	Dwa lata po ocenie
DOMY POMOCY SPOŁECZNEJ						
Liczba placówek	1	1	1	1	1	1
Z tego: według organu prowadzącego (wiersze 2 i 3)						
Liczba placówek prowadzonych przez JST	2	1	1	1	1	1
Liczba placówek prowadzonych przez inny podmiot	3	0	0	0	0	0
Liczba miejsc w placówkach ogółem	4	48	48	48	48	48
Liczba osób korzystających	5	48	48	48	48	48
Liczba osób umieszczonych	6	14	9	9	9	9
Liczba osób oczekujących (wg stanu na 31 grudnia danego roku)	7	3	2	5	5	5
Liczba decyzji odmownych (wg stanu na 31 grudnia danego roku)	8	1	1	3	3	3
Kadra placówek - liczba osób zatrudnionych ogółem (wg stanu na 31 grudnia danego roku)	9	32	32	32	32	32
Roczny koszt prowadzenia i utrzymania placówek (w złotych)	10	1 891 504	1 984 636	2 115 532	2 313 510	2 430 000
MIESZKANIA CHRONIONE OGÓŁEM						
Liczba placówek	11	0	0	0	0	0
Z tego: według organu prowadzącego (wiersze 12 i 13)						
Liczba placówek prowadzonych przez JST	12	0	0	0	0	0
Liczba placówek prowadzonych przez inny podmiot	13	0	0	0	0	0
Liczba miejsc w placówkach ogółem	14	0	0	0	0	0
Liczba osób korzystających	15	0	0	0	0	0
Liczba osób umieszczonych	16	0	0	0	0	0
Liczba osób oczekujących (wg stanu na 31 grudnia danego roku)	17	0	0	0	0	0
Kadra placówek - liczba osób zatrudnionych ogółem (wg stanu na 31 grudnia danego roku)	18	0	0	0	0	0
Roczny koszt prowadzenia i utrzymania placówek (w złotych)	19	0	0	0	0	0
OŚRODKI INTERWENCJI KRYZYSOWEJ OGÓŁEM						
Liczba placówek	20	0	0	0	0	0
Z tego: według organu prowadzącego (wiersze 21 i 22)						
Liczba placówek prowadzonych przez JST	21	0	0	0	0	0
Liczba placówek prowadzonych przez inny podmiot	22	0	0	0	0	0

WYSZCZEGÓLNIENIE		Lata poprzednie		Rok oceny	Potrzeby	
		Rok 2015	Rok 2016		Rok po ocenie	Dwa lata po ocenie
Liczba miejsc w placówkach ogółem	23	0	0	0	0	0
Liczba osób korzystających	24	0	0	0	0	0
Kadra placówek - liczba osób zatrudnionych ogółem (wg stanu na 31 grudnia danego roku)	25	0	0	0	0	0
Roczny koszt prowadzenia i utrzymania placówek (w złotych)	26	0	0	0	0	0
JEDNOSTKI SPECJALISTYCZNEGO PORADNICTWA						
Liczba placówek	27	0	0	0	0	0
Z tego: według organu prowadzącego (wiersze 28 i 29)						
Liczba placówek prowadzonych przez JST	28	0	0	0	0	0
Liczba placówek prowadzonych przez inny podmiot	29	0	0	0	0	0
Liczba osób korzystających	30	0	0	0	0	0
Kadra placówek - liczba osób zatrudnionych ogółem (wg stanu na 31 grudnia danego roku)	31	0	0	0	0	0
Roczny koszt prowadzenia i utrzymania placówek (w złotych)	32	0	0	0	0	0
PLACÓWKI WSPARCIA DZIENNEGO						
Liczba placówek	33	1	1	1	1	1
Z tego: według organu prowadzącego (wiersze 34 i 35)						
Liczba placówek prowadzonych przez JST	34	0	0	0	0	0
Liczba placówek prowadzonych przez inny podmiot	35	1	1	1	1	1
Liczba miejsc w placówkach ogółem	36	24	24	25	25	25
Liczba osób korzystających	37	16	24	25	25	25
Kadra placówek - liczba osób zatrudnionych ogółem (wg stanu na 31 grudnia danego roku)	38	3	3	3	3	3
Roczny koszt prowadzenia i utrzymania placówek (w złotych)	39	363 749	56 407	62 523	62 523	62 523
PLACÓWKI OPIEKUNTCZO-WYCHOWAWCZE OGÓŁEM						
Liczba placówek	40	X	X	X	X	X
Z tego: według organu prowadzącego (wiersze 41 i 42)						
Liczba placówek prowadzonych przez JST	41	X	X	X	X	X
Liczba placówek prowadzonych przez inny podmiot	42	X	X	X	X	X
Liczba miejsc w placówkach ogółem	43	X	X	X	X	X
Liczba osób korzystających	44	X	X	X	X	X
Kadra placówek - liczba osób zatrudnionych ogółem (wg stanu na 31 grudnia danego roku)	45	X	X	X	X	X
Roczny koszt prowadzenia i utrzymania placówek (w złotych)	46	X	X	X	X	X
W tym: PLACÓWKI TYPU RODZINNEGO						
Liczba placówek	47	X	X	X	X	X
Z tego: według organu prowadzącego (wiersze 48 i 49)						
Liczba placówek prowadzonych przez JST	48	X	X	X	X	X
Liczba placówek prowadzonych przez inny podmiot	49	X	X	X	X	X
Liczba miejsc w placówkach ogółem	50	X	X	X	X	X

WYSZCZEGÓLNIENIE		Lata poprzednie		Rok oceny	Potrzeby	
		Rok 2015	Rok 2016		Rok po ocenie	Dwa lata po ocenie
Liczba osób korzystających	51	X	X	X	X	X
Kadra placówek - liczba osób zatrudnionych ogółem (wg stanu na 31 grudnia danego roku)	52	X	X	X	X	X
Roczny koszt prowadzenia i utrzymania placówek (w złotych)	53	X	X	X	X	X
CENTRUM INTEGRACJI SPOŁECZNEJ						
Liczba placówek	54	0	0	0	0	0
Z tego: według organu prowadzącego (wiersze 55 i 56)						
Liczba placówek prowadzonych przez JST	55	0	0	0	0	0
Liczba placówek prowadzonych przez inny podmiot	56	0	0	0	0	0
Liczba uczestników zajęć	57	0	0	0	0	0
Kadra placówek - liczba osób zatrudnionych ogółem (wg stanu na 31 grudnia danego roku)	58	0	0	0	0	0
Roczny koszt prowadzenia i utrzymania placówek (w złotych)	59	0	0	0	0	0
KLUB INTEGRACJI SPOŁECZNEJ						
Liczba placówek	60	0	0	1	1	1
Z tego: według organu prowadzącego (wiersze 61 i 62)						
Liczba placówek prowadzonych przez JST	61	0	0	0	0	0
Liczba placówek prowadzonych przez inny podmiot	62	0	0	1	1	1
Liczba uczestników zajęć	63	0	0	19	19	19
Kadra placówek - liczba osób zatrudnionych ogółem (wg stanu na 31 grudnia danego roku)	64	0	0	3	3	3
Roczny koszt prowadzenia i utrzymania placówek (w złotych)	65	0	0	144 160	144 160	144 160
WARSZTAT TERAPII ZAJĘCIOWEJ						
Liczba placówek	66	0	0	0	0	0
Z tego: według organu prowadzącego (wiersze 67 i 68)						
Liczba placówek prowadzonych przez JST	67	0	0	0	0	0
Liczba placówek prowadzonych przez inny podmiot	68	0	0	0	0	0
Liczba uczestników zajęć	69	0	0	0	0	0
Kadra placówek - liczba osób zatrudnionych ogółem (wg stanu na 31 grudnia danego roku)	70	0	0	0	0	0
Roczny koszt prowadzenia i utrzymania placówek (w złotych)	71	0	0	0	0	0
ZAKŁAD AKTYWNOŚCI ZAWODOWEJ						
Liczba placówek	72	0	0	0	0	0
Z tego: według organu prowadzącego (wiersze 73 i 74)						
Liczba placówek prowadzonych przez JST	73	0	0	0	0	0
Liczba placówek prowadzonych przez inny podmiot	74	0	0	0	0	0
Liczba uczestników zajęć	75	0	0	0	0	0
Kadra placówek - liczba osób zatrudnionych ogółem (wg stanu na 31 grudnia danego roku)	76	0	0	0	0	0
Roczny koszt prowadzenia i utrzymania placówek (w złotych)	77	0	0	0	0	0

INNE INSTYTUCJE POMOCY I WSPARCIA

Rodzaj instytucji	Wyszczególnienie	Lata poprzednie		Rok oceny	Potrzeby	
		Rok 2015	Rok 2016		Rok po ocenie	Dwa lata po ocenie

6. Kadra jednostki organizacyjnej pomocy społecznej

KADRA JEDNOSTKI ORGANIZACYJNEJ POMOCY SPOŁECZNEJ (w osobach, stan na 31 grudnia)

WYSZCZEGÓLNIENIE		Lata poprzednie		Rok oceny	Potrzeby	
		Rok 2015	Rok 2016		Rok po ocenie	Dwa lata po ocenie
OGÓLEM PRACOWNICY JEDNOSTKI						
Liczba ogółem pracowników jednostki pomocy społecznej	1	82	87	87	87	87
KADRA KIEROWNICZA						
Ogółem kadra kierownicza (dyrektor jednostki i jego zastępcy)	2	2	2	2	2	2
W tym: (od poz. 3 do poz. 4)						
Wykształcenie wyższe	3	2	2	2	2	2
Specjalizacja z organizacji pomocy społecznej	4	2	2	2	2	2
PRACOWNICY SOCJALNI						
Ogółem	5	21	24	22	22	22
W tym: pracownicy socjalni ogółem zatrudnieni z EFS	6	0	0	1	1	1
W tym: (od poz. 7 do poz. 11)						
Wykształcenie wyższe	7	15	18	18	18	18
Wykształcenie średnie	8	6	6	4	4	4
Specjalizacja 1-ego stopnia w zawodzie	9	1	1	1	1	1
Specjalizacja 2-ego stopnia w zawodzie	10	1	1	1	1	1
Specjalizacja z organizacji pomocy społecznej	11	1	1	1	1	1
POZOSTALI PRACOWNICY:						
Ogółem	12	59	61	63	63	63
W tym: (od poz. 13 do poz. 15)						
Wykształcenie wyższe	13	28	33	36	36	36
Wykształcenie średnie	14	20	20	20	20	20
Inne	15	11	8	7	7	7

6.1. Zatrudnienie pomocnicze w jednostce organizacyjnej pomocy społecznej

ZATRUDNIENIE POMOCNICZE W JEDNOSTCE ORGANIZACYJNEJ POMOCY SPOŁECZNEJ (w osobach, w ciągu danego roku)

W osobach

WYSZCZEGÓLNIENIE		Lata poprzednie		Rok oceny	Potrzeby	
		Rok 2015	Rok 2016		Rok po ocenie	Dwa lata po ocenie
Wolontariusze	1	1	0	0	0	0
Zatrudnienie subsydiowane (roboty publiczne, prace interwencyjne i inne)	2	1	0	0	0	0
Stáže	3	3	3	2	2	2

6.2. Zespoły pracy socjalnej i integracji społecznej w jednostce pomocy społecznej

ZESPOŁY PRACY SOCJALNEJ I INTEGRACJI SPOŁECZNEJ W JEDNOSTCE POMOCY SPOŁECZNEJ (w osobach, w ciągu danego roku)

W osobach

WYSZCZEGÓLNIENIE		Lata poprzednie		Rok oceny	Potrzeby	
		Rok 2015	Rok 2016		Rok po ocenie	Dwa lata po ocenie
Liczba zespołów	1	0	0	0	0	0
Liczba osób ogółem w zespole	2	0	0	0	0	0
W tym z wiersza 2:						
Pracownicy socjalni	3	0	0	0	0	0
Specjaliści zgodnie z art.110 ust.3 ustawy o pomocy społecznej	4	0	0	0	0	0

7. Środki finansowe na wydatki w pomocy społecznej i innych obszarach polityki społecznej w budżecie jednostki samorządu terytorialnego

ŚRODKI FINANSOWE NA WYDATKI W POMOCY SPOŁECZNEJ I INNYCH OBSZARACH POLITYKI SPOŁECZNEJ W BUDŻECIE JEDNOSTKI SAMORZĄDU TERYTORIALNEGO (zadania własne i zadania zlecone)

W złotych

WYSZCZEGÓLNIENIE		Lata poprzednie		Rok oceny	Potrzeby	
		Rok 2015	Rok 2016		Rok po ocenie	Dwa lata po ocenie
OGÓŁEM						
OGÓŁEM (działy)	1	X	X	39 433 115	40 978 322	41 299 868
W tym: w budżecie OPS/PCPR	2	X	X	35 381 227	36 529 433	36 538 741
851 - OCHRONA ZDROWIA						
85153 - Przeciwdziałanie narkomanii	3	7 000	2 000	25 000	23 000	23 000
w tym: w budżecie OPS / PCPR	4	0	0	0	0	0
85154 - Przeciwdziałanie alkoholizmowi	5	480 150	748 000	648 314	563 600	563 600
w tym: w budżecie OPS / PCPR	6	132 067	188 069	123 714	163 400	163 400
852 - POMOC SPOŁECZNA						
85202 - Domy pomocy społecznej	7	1 891 504	1 984 636	2 115 532	2 313 510	2 430 000
w tym: w budżecie OPS / PCPR	8	0	0	0	0	0

WYSZCZEGÓLNIENIE		Lata poprzednie		Rok oceny	Potrzeby	
		Rok 2015	Rok 2016		Rok po ocenie	Dwa lata po ocenie
85203 - Ośrodki Wsparcia	9	0	0	0	0	0
w tym: w budżecie OPS / PCPR	10	0	0	0	0	0
85205 - Przeciwdziałanie przemocy w rodzinie	11	57 650	68 690	194 734	216 000	216 000
w tym: w budżecie OPS / PCPR	12	32 649	68 690	118 334	132 000	132 000
85213 - Składki na ubezpieczenie zdrowotne opłacane za osoby pobierające niektóre świadczenia z pomocy społecznej, niektóre świadczenia rodzinne oraz za osoby uczestniczące w zajęciach centrum integracji społecznej	13	92 961	97 993	105 331	107 681	107 681
w tym: w budżecie OPS / PCPR	14	92 961	97 993	105 331	96 023	105 331
85214 - Zasiłki okresowe, celowe i pomoc w naturze oraz składki na ubezpieczenia emerytalne i rentowe (od roku 2017)	15	X	X	4 671 764	4 700 000	4 700 000
w tym: w budżecie OPS / PCPR	16	X	X	4 671 764	4 700 000	4 700 000
85215 - Dodatki mieszkaniowe	17	2 484 382	2 264 830	1 922 574	2 000 000	2 000 000
w tym: w budżecie OPS / PCPR	18	2 484 382	2 264 830	1 922 574	2 000 000	2 000 000
85216 - Zasiłki stałe	19	716 326	801 957	857 136	900 000	900 000
w tym: w budżecie OPS / PCPR	20	716 326	801 957	857 136	900 000	900 000
85218 - Powiatowe Centrum Pomocy Rodzinie	21	X	X	X	X	X
w tym: w budżecie OPS/PCPR	22	X	X	X	X	X
85219 - Ośrodek Pomocy Społecznej	23	4 316 683	4 396 660	4 602 020	4 882 000	4 882 000
w tym: w budżecie OPS/PCPR	24	4 316 683	4 396 660	4 602 020	4 882 000	4 882 000
85220 - Specjalistyczne poradnictwo, mieszkania chronione i ośrodki interwencji kryzysowej	25	0	0	0	0	0
w tym: w budżecie OPS / PCPR	26	0	0	0	0	0
85228 - Usługi opiekuńcze i specjalistyczne usługi opiekuńcze	27	325 998	407 763	554 498	630 000	630 000
w tym: w budżecie OPS / PCPR	28	325 998	407 763	554 498	630 000	630 000
85230 - Pomoc w zakresie żywienia	29	X	X	488 123	599 000	599 000
w tym: w budżecie OPS / PCPR	30	X	X	488 123	599 000	599 000
85231 - Pomoc dla cudzoziemców	31	0	0	0	0	0
w tym: w budżecie OPS / PCPR	32	0	0	0	0	0
W tym (z wiersza 31): Wydatki na pomoc dla cudzoziemców w celu integracji ze środowiskiem (cudzoziemcy, którzy uzyskali status uchodźcy lub ochronę uzupełniającą)	33	0	0	0	0	0
w tym: w budżecie OPS / PCPR	34	0	0	0	0	0
85232 - Centra Integracji Społecznej	35	0	0	0	0	0
w tym: w budżecie OPS / PCPR	36	0	0	0	0	0
85278 - Usuwanie skutków klęsk żywiołowych	37	0	0	0	0	0
w tym: w budżecie OPS / PCPR	38	0	0	0	0	0
85295 - Pozostała działalność	39	X	X	262 604	325 400	325 400
w tym: w budżecie OPS / PCPR	40	X	X	218 644	262 000	262 000
853 - POZOSTAŁE ZADANIA W ZAKRESIE POLITYKI SPOŁECZNEJ						
85311 - Rehabilitacja zawodowa i społeczna osób niepełnosprawnych	41	0	0	0	0	0
w tym: w budżecie OPS / PCPR	42	0	0	0	0	0

WYSZCZEGÓLNIENIE		Lata poprzednie		Rok oceny	Potrzeby	
		Rok 2015	Rok 2016		Rok po ocenie	Dwa lata po ocenie
85321 - Zespoły orzekania o niepełnosprawności	43	0	0	0	0	0
w tym: w budżecie dyspozycji OPS / PCPR	44	0	0	0	0	0
85324 - Państwowy Fundusz Rehabilitacji Osób Niepełnosprawnych	45	0	0	0	0	0
w tym: w budżecie OPS / PCPR	46	0	0	0	0	0
85395 - Pozostała działalność w zakresie polityki społecznej	47	0	0	0	0	0
w tym: w budżecie OPS / PCPR	48	0	0	0	0	0
854 - Edukacyjna opieka wychowawcza						
85415 - Pomoc materialna dla uczniów o charakterze socjalnym (od roku 2017)	49	X	X	47 784	113 955	113 955
w tym: w budżecie OPS / PCPR	50	X	X	43 829	110 000	110 000
85416 - Pomoc materialna dla uczniów o charakterze motywacyjnym	51	X	X	0	0	0
w tym: w budżecie OPS / PCPR	52	X	X	0	0	0
855 - Rodzina						
85501 - Świadczenie wychowawcze	53	X	X	13 357 161	13 400 000	13 400 000
w tym: w budżecie OPS / PCPR	54	X	X	13 357 161	13 400 000	13 400 000
85502 - Świadczenia rodzinne, świadczenie z funduszu alimentacyjnego oraz składki na ubezpieczenia emerytalne i rentowe z ubezpieczenia społecznego	55	X	X	7 504 801	7 505 000	7 505 000
w tym: w budżecie OPS / PCPR	56	X	X	7 504 801	7 505 000	7 505 000
85504 - Wspieranie rodziny	57	X	X	141 909	200 400	200 400
w tym: w budżecie OPS / PCPR	58	X	X	141 909	200 400	200 400
85505 - Tworzenie i funkcjonowanie żłobków	59	X	X	1 262 441	1 549 166	1 754 222
w tym: w budżecie OPS / PCPR	60	X	X	0	0	0
85506 - Tworzenie i funkcjonowanie klubów dziecięcych	61	X	X	0	0	0
w tym: w budżecie OPS / PCPR	62	X	X	0	0	0
85507 - Dzienni opiekunowie	63	X	X	0	0	0
w tym: w budżecie OPS / PCPR	64	X	X	0	0	0
85508 - Rodziny zastępcze	65	X	X	172 340	274 600	274 600
w tym: w budżecie OPS / PCPR	66	X	X	172 340	274 600	274 600
85510 - Działalność placówek opiekuńczo-wychowawczych	67	X	X	499 049	675 010	675 010
w tym: w budżecie OPS / PCPR	68	X	X	499 049	675 010	675 010

8. Aktywność projektowo-konkursowa jednostki organizacyjnej pomocy społecznej

AKTYWNOŚĆ PROJEKTOWO-KONKURSOWA JEDNOSTKI ORGANIZACYJNEJ POMOCY SPOŁECZNEJ (w całym okresie sprawozdawczym)

WYSZCZEGÓLNIENIE	Lata poprzednie		Rok oceny	Prognoza rok po ocenie
	Rok 2015	Rok 2016		
PROJEKTY WSPÓLFINANSOWANE Z EFS				
Liczba projektów	1	0	1	2
Ogółem liczba osób objętych projektami	2	0	70	122
Łączna kwota środków EFS	3	0	364 978	502 096
W tym:				
UDZIAŁ W KONKURSACH OGŁASZANYCH PRZEZ MRPIPS				
Liczba konkursów	4	2	1	1
Ogółem liczba osób objętych projektami	5	79	66	87
W tym:				
UDZIAŁ W PROGRAMACH OSŁONOWYCH (nie wymienione wyżej)				
Liczba programów	6	0	0	1
Ogółem liczba osób objętych projektami	7	0	0	879
W tym:				

9. Współpraca z organizacjami pozarządowymi - zadania zlecone w obszarze pomocy i wsparcia

WSPÓŁPRACA Z ORGANIZACJAMI POZARZĄDOWYMI - ZADANIA ZLECONE W OBSZARZE POMOCY I WSPARCIA

(w całym okresie sprawozdawczym)

WYSZCZEGÓLNIENIE	Lata poprzednie		Rok oceny	Prognoza rok po ocenie
	Rok 2015	Rok 2016		
Liczba organizacji pozarządowych z którymi współpracuje OPS/PCPR	1	0	2	3
ZLECENIA W TRYBIE DZIAŁALNOŚCI POŻYTKU PUBLICZNEGO				
Liczba organizacji pozarządowych, którym zlecono zadania	2	0	0	0
Liczba zleceń / umów	3	0	0	0
Wartość przekazanych dotacji dla organizacji pozarządowych w złotych	4	0	0	0
ZLECENIA W TRYBIE ZAMÓWIEN PUBLICZNYCH				
Liczba organizacji pozarządowych, którym zlecono zadania	5	0	0	0
Wartość przekazanych dotacji dla organizacji pozarządowych w złotych	6	0	0	0
WYBRANE USŁUGI POMOCY SPOŁECZNEJ				
Usługi opiekuńcze				
Liczba organizacji pozarządowych, którym zlecono zadania	7	0	0	0
Wartość przekazanych dotacji dla organizacji pozarządowych w złotych	8	0	0	0
Specjalistyczne usługi opiekuńcze				
Liczba organizacji pozarządowych, którym zlecono zadania	9	0	0	0

WYSZCZEGÓLNIENIE		Lata poprzednie		Rok oceny	Prognoza rok po ocenie
		Rok 2015	Rok 2016		
Wartość przekazanych dotacji dla organizacji pozarządowych w złotych	10	0	0	0	0
Prowadzenie placówki pomocy społecznej					
Liczba organizacji pozarządowych, którym zlecono zadania	11	0	0	0	0
Wartość przekazanych dotacji dla organizacji pozarządowych w złotych	12	0	0	0	0

10. Wskaźniki oceny zasobów pomocy społecznej

10.1. KADRA PRACOWNIKÓW SOCJALNYCH

Wskaźnik wykształcenia pracowników socjalnych - gmina

rok		2013	2014	2015	2016	2017	2018 potrzeby	2019 potrzeby
liczba pracowników socjalnych posiadających wyższe wykształcenie	1	13	13	15	18	18	18	18
liczba wszystkich pracowników socjalnych	2	20	21	21	24	22	22	22
Wartość wskaźnika w1 / w2 x 100% (%)	3	65	62	71	75	82	82	82
Dynamika (%)	4	X	95	115	106	109	100	100

Wskaźnik profesjonalizacji kadry - gmina

rok		2013	2014	2015	2016	2017	2018 potrzeby	2019 potrzeby
liczba osób pełniących funkcje kierownicze i pracowników socjalnych posiadających specjalizację z organizacji pomocy społecznej	1	1	2	3	3	3	3	3
liczba pozostałych osób zatrudnionych posiadających specjalizację z organizacji pomocy społecznej *	2	1	1	2	3	3	3	3
liczba wszystkich zatrudnionych osób	3	76	86	82	87	87	87	87
Wartość wskaźnika w1+w2 / w3 x 100% (%)	4	3	3	6	7	7	7	7
Dynamika (%)	5	X	100	200	117	100	100	100

* nie ujęci w wierszu 1

Wskaźnik specjalizacji pracowników socjalnych I - gmina

rok		2013	2014	2015	2016	2017	2018 potrzeby	2019 potrzeby
liczba pracowników socjalnych posiadających specjalizację I st. w zawodzie	1	0	0	1	1	1	1	1
liczba wszystkich pracowników socjalnych	2	20	21	21	24	22	22	22
Wartość wskaźnika w1 / w2 x 100% (%)	3	0	0	5	4	5	5	5
Dynamika (%)	4	X	0	0	80	125	100	100

Wskaźnik specjalizacji pracowników socjalnych II - gmina

rok		2013	2014	2015	2016	2017	2018 potrzeby	2019 potrzeby
liczba pracowników socjalnych posiadających specjalizację II st. w zawodzie	1	0	1	1	1	1	1	1
liczba wszystkich pracowników socjalnych	2	20	21	21	24	22	22	22
Wartość wskaźnika w1 / w2 x 100% (%)	3	0	5	5	4	5	5	5
Dynamika (%)	4	X	0	100	80	125	100	100

Wskaźnik wolontariatu - gmina

rok		2013	2014	2015	2016	2017	2018 potrzeby	2019 potrzeby
liczba wolontariuszy	1	3	3	1	0	0	0	0
liczba wszystkich pracowników	2	85	92	87	90	89	89	89
Wartość wskaźnika w1 / w2 x 100% (%)	3	4	3	1	0	0	0	0
Dynamika (%)	4	X	75	33	0	0	0	0

Wskaźnik dostępności kadry pracy socjalnej I - gmina i miasto na prawach powiatu

rok		2013	2014	2015	2016	2017	2018 potrzeby / prognoza	2019 potrzeby / prognoza
liczba pracowników socjalnych	1	20	21	21	24	22	22	22
liczba mieszkańców	2	32 940	31 625	32 395	32 078	31 928	29 846	29 186
Wartość wskaźnika w1 / w2 x 2000	3	1,21	1,33	1,30	1,50	1,38	1,47	1,51
Dynamika (%)	4	X	110	98	115	92	107	103

Wskaźnik dostępności kadry pracy socjalnej II - gmina i miasto na prawach powiatu

rok		2013	2014	2015	2016	2017	2018 potrzeby / prognoza	2019 potrzeby / prognoza
liczba pracowników socjalnych	1	20	21	21	24	22	22	22
liczba rodzin (w tym osób samotnie gospodarujących) objętych pracą socjalną	2	1 731	1 760	1 598	1 576	1 479	1 479	1 479
Wartość wskaźnika w1 / w2 x 50	3	0,58	0,60	0,66	0,76	0,74	0,74	0,74
Dynamika (%)	4	X	103	110	115	97	100	100

Wskaźnik dostępności kadry pracy socjalnej V

Warunki				2015	2016	2017 (rok oceny)
1 na 2 tys.	min. 3	1 na 50 rodzin		Minimalna liczba pracowników socjalnych potrzebnych do spełnienia warunku	Minimalna liczba pracowników socjalnych potrzebnych do spełnienia warunku	Minimalna liczba pracowników socjalnych potrzebnych do spełnienia warunku
				1	2	3
X	X		1	0	0	0
	X	X	2	11	8	8
Ogółem			3	0	0	0

10.2. KOSZTY

Wskaźnik wydatków na utrzymanie jednostki - gmina

rok		2013	2014	2015	2016	2017	2018 prognoza	2019 prognoza
Całkowity roczny koszt prowadzenia i utrzymania jednostki w zł	1	18 877 015	20 065 664	20 504 417	21 752 210	35 598 505	35 598 505	35 598 505
Wydatki na realizację zadań pomocy i integracji społecznej ogółem w zł bez względu na źródło finansowania OGÓŁEM z tablicy 7	2	18 877 015	20 065 664	20 504 417	21 752 210	35 381 227	36 529 433	36 538 741
Wartość wskaźnika w1 / w2 x 100% (%)	3	100	100	100	100	101	97	97
Dynamika (%)	4	X	100	100	100	101	96	100

10.3. OSOBY I RODZINY KORZYSTAJĄCE Z POMOCY I WSPARCIA

Wskaźnik deprywacji lokalnej - gmina i miasto na prawach powiatu

rok		2013	2014	2015	2016	2017	2018 prognoza
liczba osób w rodzinach, którym decyzją przyznano świadczenie	1	2 334	2 297	2 151	1 915	1 700	1 700
liczba mieszkańców	2	32 940	31 625	32 395	32 078	31 928	29 846
Wartość wskaźnika liczba osób w rodzinach, którym przyznano świadczenie na każde 1000 mieszkańców w1 / w2 x 1000	3	70,86	72,63	66,40	59,70	53,24	56,96
Dynamika (%)	4	X	102	91	90	89	107

Wskaźnik długotrwale korzystających z pomocy - gmina i miasto na prawach powiatu

rok		2013	2014	2015	2016	2017	2018 prognoza
liczba osób długotrwale korzystających ze świadczeń	1	278	361	361	327	291	291
liczba osób, którym przyznano świadczenie	2	1 937	1 895	1 788	1 587	1 455	1 455
Wartość wskaźnika procentowy udział osób długotrwale korzystających ze świadczeń w ogólnej liczbie świadczeniobiorców	3	14	19	20	21	20	20

rok		2013	2014	2015	2016	2017	2018 prognoza
w1 / w2 x 100%							
Dynamika (%)	4	X	136	105	105	95	100

Wskaźnik pomocy pieniężnej - gmina

rok		2013	2014	2015	2016	2017	2018 prognoza
liczba osób, którym przyznano świadczenie pieniężne	1	1 477	1 349	1 286	1 089	1 047	1 047
liczba osób, którym przyznano świadczenie OGÓŁEM	2	1 937	1 895	1 788	1 587	1 455	1 455
Wartość wskaźnika w1 / w2 x 100% (%)	3	76	71	72	69	72	72
Dynamika (%)	4	X	93	101	96	104	100

Wskaźnik pomocy niepieniężnej - gmina

rok		2013	2014	2015	2016	2017	2018 prognoza
liczba osób, którym przyznano świadczenie niepieniężne	1	973	1 019	953	876	758	758
liczba osób, którym przyznano świadczenie OGÓŁEM	2	1 937	1 895	1 788	1 587	1 455	1 455
Wartość wskaźnika w1 / w2 x 100% (%)	3	50	54	53	55	52	52
Dynamika (%)	4	X	108	98	104	95	100

10.4. POWODY PRYZNANIA POMOCY

Struktura rodzin, którym przyznano pomoc według powodów przyznania pomocy - gmina

rok		2013	2014	2015	2016	2017	2018 prognoza
Ubóstwo (%)	1	41	41	44	42	41	41
Bezrobocie (%)	2	65	63	63	60	55	55
Niepełnosprawność (%)	3	28	27	27	26	25	25
Długotrwała lub ciężka choroba (%)	4	32	33	34	34	38	38
Bezradność w sprawach opiekuńczo-wychowawczych i prowadzenia gosp. domowego (%)	5	13	13	13	14	15	15
Alkoholizm (%)	6	8	8	7	7	6	6
Narkomania (%)	7	1	0	0	0	0	0
Potrzeba ochrony macierzyństwa (%)	8	3	3	3	2	2	2

rok		2013	2014	2015	2016	2017	2018 prognoza
Przemoc w rodzinie (%)	9	0	1	1	1	1	1

Wskaźnik pomocy z powodu bezdomności - gmina i miasto na prawach powiatu

rok		2013	2014	2015	2016	2017	2018 prognoza
liczba osób objęta indywidualnym programem wychodzenia z bezdomności	1	0	0	0	0	0	0
liczba rodzin, którym udzielono pomocy z powodu bezdomności	2	61	56	60	60	62	62
liczba rodzin, którym przyznano świadczenie	3	1 110	1 099	1 045	963	909	909
Wartość wskaźnika w2 / w3 x 100% (%)	4	5	5	6	6	7	7
Dynamika (%)	5	X	100	120	100	117	100

10.5. POMOC W FORMIE ŚWIADCZEŃ

Wskaźnik zasiłku stałego - gmina i miasto na prawach powiatu

rok		2013	2014	2015	2016	2017	2018 prognoza
średnia wysokość zasiłku stałego dla osób samotnie gospodarujących w zł	1	413	413	442	508	501	501
częstotliwość w miesiącach	2	10	10	10	10	11	11
średnia wysokość zasiłku stałego dla osoby w rodzinie w zł	3	332	303	303	337	353	353
częstotliwość w miesiącach	4	9	10	8	9	8	8

Wskaźnik zasiłku okresowego - gmina i miasto na prawach powiatu

rok		2013	2014	2015	2016	2017	2018 prognoza
średnia wysokość zasiłku okresowego w zł	1	293	280	293	313	295	295
częstotliwość w miesiącach	2	7	7	7	7	7	7
średnia wysokość zasiłku okresowego z powodu bezrobocia w zł	3	294	281	296	316	297	297
częstotliwość w miesiącach	4	6	6	6	7	6	6
średnia wysokość zasiłku okresowego z powodu długotrwałej choroby w zł	5	272	270	261	238	263	263
częstotliwość w miesiącach	6	2	1	1	1	1	1
średnia wysokość zasiłku okresowego z powodu niepełnosprawności w zł	7	254	201	196	198	224	224

rok		2013	2014	2015	2016	2017	2018 prognoza
częstotliwość w miesiącach	8	1	1	2	2	2	2
średnia wysokość zasiłku okresowego z powodu możliwości utrzymania uprawnień do świadczeń z innych systemów zabezpieczenia społecznego w zł	9	0	210	230	0	0	0
częstotliwość w miesiącach	10	0	1	2	0	0	0

Wskaźnik zasiłku celowego - gmina i miasto na prawach powiatu

rok		2013	2014	2015	2016	2017	2018 prognoza
średnia wysokość zasiłku celowego na osobę w roku w zł	1	763	895	873	911	828	828

10.6. POMOC W FORMIE USŁUG

Wskaźnik korzystających z usług opiekuńczych i specjalistycznych usług opiekuńczych realizowanych w ramach zadań własnych - gmina i miasto na prawach powiatu

rok		2013	2014	2015	2016	2017	2018 prognoza
liczba osób objęta pomocą w formie usług opiekuńczych w wieku poprodukcyjnym*	1	30	74	81	67	99	99
Liczba mieszkańców w wieku poprodukcyjnym*	2	0	7 236	7 665	7 897	8 002	7 080
Wartość wskaźnika w1 / w2 x 100% (%)	3	0	1	1	1	1	1
Dynamika (%)	4	X	0	100	100	100	100

* wiek poprodukcyjny: kobiety w wieku 60 i więcej, mężczyźni 65 i więcej

Wskaźnik kontraktu socjalnego - gmina

rok		2013	2014	2015	2016	2017	2018 prognoza
liczba osób objętych kontraktem socjalnym	1	117	136	118	56	84	84
liczba osób, którym przyznano świadczenie	2	1 937	1 895	1 788	1 587	1 455	1 455
Wartość wskaźnika w1 / w2 x 100% (%)	3	6	7	7	4	6	6
Dynamika (%)	4	X	117	100	57	150	100

Wskaźnik reintegracji społeczno-zawodowej - gmina i miasto na prawach powiatu

rok		2013	2014	2015	2016	2017	2018 prognoza
liczba osób z indywidualnym programem zatrudnienia socjalnego i osób z kontraktem socjalnym w KIS	1	0	0	0	0	20	20
liczba osób długotrwale bezrobotnych	2	1 113	1 074	938	782	590	590

rok		2013	2014	2015	2016	2017	2018 prognoza
Wartość wskaźnika w1 / w2 x 100% (%)	3	0	0	0	0	3	3
Dynamika (%)	4	X	0	0	0	0	100

10.7. POMOC INSTYTUCJONALNA

Wskaźnik zaspokojenia potrzeb miejsc w domach pomocy społecznej - gmina

rok		2013	2014	2015	2016	2017	2018 prognoza
liczba osób umieszczonych w domu pomocy społecznej	1	14	11	14	9	9	9
liczba osób oczekujących na umieszczenie w domu pomocy społecznej	2	2	1	3	2	5	5
Wartość wskaźnika (w1x100)/(w1+w2)	3	88	92	82	82	64	64
Dynamika (%)	4	X	105	89	100	78	100

Wskaźnik zaspokojenia potrzeb miejsc w środowiskowych domach samopomocy - gmina

rok		2013	2014	2015	2016	2017	2018 prognoza
liczba osób umieszczonych w środowiskowych domach samopomocy	1	0	0	0	0	0	0
liczba osób oczekujących na umieszczenie w środowiskowym domu samopomocy	2	0	0	0	0	0	0
Wartość wskaźnika (w1x100)/(w1+w2)	3	0	0	0	0	0	0
Dynamika (%)	4	X	0	0	0	0	0

Wskaźnik zaspokojenia potrzeb miejsc w mieszkaniach chronionych - gmina

rok		2013	2014	2015	2016	2017	3 progr
liczba osób umieszczonych w mieszkaniu chronionym	1	0	0	0	0	0	0
liczba osób oczekujących na umieszczenie w mieszkaniu chronionym	2	0	0	0	0	0	0
Wartość wskaźnika (w1x100)/(w1+w2)	3	0	0	0	0	0	0
Dynamika (%)	4	X	0	0	0	0	0

10.8. ODMOWY POMOCY I WSPARCIA (tylko w zakresie zagadnień związanych z pomocą społeczną)

Wskaźnik odmów - gmina i miasto na prawach powiatu

rok		2013	2014	2015	2016	2017	2018 prognoza
liczba decyzji odmownych	1	109	66	173	104	111	111
liczba decyzji przyznających zasilek / usługę	2	13 901	14 699	13 555	12 851	10 854	10 854
Wartość wskaźnika w1/(w1+w2) x 100% (%)	3	1	0	1	1	1	1
Dynamika (%)	4	X	0	0	100	100	100

Wskaźnik odmów z powodu nie spełnienia kryterium dochodowego - gmina i miasto na prawach powiatu

rok		2013	2014	2015	2016	2017	2018 prognoza
liczba decyzji odmownych z powodu nie spełnienia kryterium dochodowego	1	65	32	57	40	36	36
liczba decyzji odmownych	2	109	66	173	104	111	111
Wartość wskaźnika w1 / w2 x 100% (%)	3	60	48	33	38	32	32
Dynamika (%)	4	X	80	69	115	84	100

Wskaźnik odmów z powodu braku środków - gmina i miasto na prawach powiatu

rok		2013	2014	2015	2016	2017	2018 prognoza
liczba decyzji odmownych z powodu braku środków	1	12	20	126	46	37	37
liczba decyzji odmownych	2	109	66	173	104	111	111
Wartość wskaźnika w1 / w2 x 100% (%)	3	11	30	73	44	33	33
Dynamika (%)	4	X	273	243	60	75	100

10.9. BUDŻET POLITYKI SPOŁECZNEJ

Struktura wydatków na zadania realizowane w ramach polityki społecznej (działy) - gmina

Wyszczególnienie		2015		2016		2017		2018 Potrzeby		2019 Potrzeby	
		Kwota	%*	Kwota	%*	Kwota	%*	Kwota	%*	Kwota	%*
Ogółem wydatki	1	X	X	X	X	39 433 115	100	40 978 322	100	41 299 868	100
851 - OCHRONA ZDROWIA	2	487 150	X	750 000	X	673 314	2	586 600	1	586 600	1
852 - POMOC SPOŁECZNA	3	X	X	X	X	15 774 316	40	16 673 591	41	16 790 081	41
853 - POZOSTAŁE ZADANIA W ZAKRESIE POLITYKI SPOŁECZNEJ	4	X	X	X	X	0	0	0	0	0	0
854 - EDUKACYJNA OPIEKA WYCHOWAWCZA	5	163 358	X	97 527	X	47 784	0	113 955	0	113 955	0
855 - RODZINA	6	X	X	X	X	22 937 701	58	23 604 176	58	23 809 232	58

* procentowy udział w wydatkach ogółem

Struktura wydatków na zadania realizowane w ramach polityki społecznej (rozdział) - gmina

Wyszczególnienie		2015		2016		2017		2018 Potrzeby		2019 Potrzeby	
		Kwota	%*	Kwota	%*	Kwota	%*	Kwota	%*	Kwota	%*
Ogółem wydatki	1	X	X	X	X	39 433 115	100,00	40 978 322	100,00	41 299 868	100,00
85153 - Przeciwdziałanie narkomanii	2	7 000	X	2 000	X	25 000	0,06	23 000	0,06	23 000	0,06
85154 - Przeciwdziałanie alkoholizmowi	3	480 150	X	748 000	X	648 314	1,64	563 600	1,38	563 600	1,36
85202 - Domy pomocy społecznej	4	1 891 504	X	1 984 636	X	2 115 532	5,36	2 313 510	5,65	2 430 000	5,88
85203 - Ośrodki Wsparcia	5	0	X	0	X	0	0,00	0	0,00	0	0,00
85205 - Przeciwdziałanie przemocy w rodzinie	6	57 650	X	68 690	X	194 734	0,49	216 000	0,53	216 000	0,52
85213 - Składki na ubezpieczenie zdrowotne opłacane za osoby pobierające niektóre świadczenia z pomocy społecznej, niektóre świadczenia rodzinne oraz za osoby uczestniczące w zajęciach centrum integracji społecznej	7	92 961	X	97 993	X	105 331	0,27	107 681	0,26	107 681	0,26
85214 - Zasiłki okresowe, celowe i pomoc w naturze oraz składki na ubezpieczenia emerytalne i rentowe (od roku 2017)	8	X	X	X	X	4 671 764	11,85	4 700 000	11,47	4 700 000	11,38
85215 - Dodatki mieszkaniowe	9	2 484 382	X	2 264 830	X	1 922 574	4,88	2 000 000	4,88	2 000 000	4,84
85216 - Zasiłki stałe	10	716 326	X	801 957	X	857 136	2,17	900 000	2,20	900 000	2,18
85219 - Ośrodek Pomocy Społecznej	11	4 316 683	X	4 396 660	X	4 602 020	11,67	4 882 000	11,91	4 882 000	11,82
85220 - Specjalistyczne poradnictwo, mieszkania chronione i ośrodki interwencji kryzysowej	12	0	X	0	X	0	0,00	0	0,00	0	0,00
85228 - Usługi opiekuńcze i specjalistyczne usługi opiekuńcze	13	325 998	X	407 763	X	554 498	1,41	630 000	1,54	630 000	1,53
85230 - Pomoc w zakresie żywienia	14	X	X	X	X	488 123	1,24	599 000	1,46	599 000	1,45
85231 - Pomoc dla cudzoziemców	15	0	X	0	X	0	0,00	0	0,00	0	0,00
85232 - Centra Integracji Społecznej	16	0	X	0	X	0	0,00	0	0,00	0	0,00
85278 - Usuwanie skutków klęsk żywiołowych	17	0	X	0	X	0	0,00	0	0,00	0	0,00
85295 - Pozostała działalność W tym: - klub integracji społecznej, - warsztat terapii zajęciowej, - prace społecznie użyteczne	18	X	X	X	X	262 604	0,67	325 400	0,79	325 400	0,79
85311 - Rehabilitacja zawodowa i społeczna osób niepełnosprawnych	19	0	X	0	X	0	0,00	0	0,00	0	0,00
85321 - Zespoły orzekania o niepełnosprawności	20	0	X	0	X	0	0,00	0	0,00	0	0,00
85324 - Państwowy Fundusz Rehabilitacji Osób Niepełnosprawnych	21	0	X	0	X	0	0,00	0	0,00	0	0,00
85395 - Pozostała działalność w zakresie polityki społecznej	22	0	X	0	X	0	0,00	0	0,00	0	0,00
85415 - Pomoc materialna dla uczniów o charakterze socjalnym (od roku 2017)	23	X	X	X	X	47 784	0,12	113 955	0,28	113 955	0,28
85416 - Pomoc materialna dla uczniów o charakterze motywacyjnym	24	X	X	X	X	0	0,00	0	0,00	0	0,00
85501 - Świadczenie wychowawcze	25	X	X	X	X	13 357 161	33,87	13 400 000	32,70	13 400 000	32,45
85502 - Świadczenia rodzinne, świadczenie z funduszu alimentacyjnego oraz składki na ubezpieczenia emerytalne i rentowe z ubezpieczenia społecznego	26	X	X	X	X	7 504 801	19,03	7 505 000	18,31	7 505 000	18,17
85504 - Wspieranie rodziny	27	X	X	X	X	141 909	0,36	200 400	0,49	200 400	0,49

Wyszczególnienie		2015		2016		2017		2018 Potrzeby		2019 Potrzeby	
		Kwota	%*	Kwota	%*	Kwota	%*	Kwota	%*	Kwota	%*
85505 - Tworzenie i funkcjonowanie żłobków	28	X	X	X	X	1 262 441	3,20	1 549 166	3,78	1 754 222	4,25
85506 - Tworzenie i funkcjonowanie klubów dziecięcych	29	X	X	X	X	0	0,00	0	0,00	0	0,00
85507 - Dzienni opiekunowie	30	X	X	X	X	0	0,00	0	0,00	0	0,00
85508 - Rodziny zastępcze	31	X	X	X	X	172 340	0,44	274 600	0,67	274 600	0,66
85510 - Działalność placówek opiekuńczo-wychowawczych	32	X	X	X	X	499 049	1,27	675 010	1,65	675 010	1,63

* procentowy udział w wydatkach ogółem

Struktura wydatków na zadania realizowane w ramach polityki społecznej (działy) - w budżecie OPS/PCPR - gmina

Wyszczególnienie		2015		2016		2017		2018 Potrzeby		2019 Potrzeby	
		Kwota	%*	Kwota	%*	Kwota	%*	Kwota	%*	Kwota	%*
Ogółem wydatki	1	X	X	X	X	35 381 227	100	36 529 433	100	36 538 741	100
851 - OCHRONA ZDROWIA	2	132 067	X	188 069	X	123 714	0	163 400	0	163 400	0
852 - POMOC SPOŁECZNA	3	X	X	X	X	13 538 424	38	14 201 023	39	14 210 331	39
853 - POZOSTAŁE ZADANIA W ZAKRESIE POLITYKI SPOŁECZNEJ	4	X	X	X	X	0	0	0	0	0	0
854 - EDUKACYJNA OPIEKA WYCHOWAWCZA	5	163 358	X	97 527	X	43 829	0	110 000	0	110 000	0
855 - RODZINA	6	X	X	X	X	21 675 260	61	22 055 010	60	22 055 010	60

* procentowy udział w wydatkach ogółem

Struktura wydatków na zadania realizowane w ramach polityki społecznej - w budżecie OPS/PCPR (rozdziały) - gmina

Wyszczególnienie		2015		2016		2017		2018 Potrzeby		2019 Potrzeby	
		Kwota	%*	Kwota	%*	Kwota	%*	Kwota	%*	Kwota	%*
Ogółem wydatki	1	X	X	X	X	35 381 227	100,00	36 529 433	100,00	36 538 741	100,00
85153 - Przeciwdziałanie narkomanii	2	0	X	0	X	0	0,00	0	0,00	0	0,00
85154 - Przeciwdziałanie alkoholizmowi	3	132 067	X	188 069	X	123 714	0,35	163 400	0,45	163 400	0,45
85202 - Domy pomocy społecznej	4	0	X	0	X	0	0,00	0	0,00	0	0,00
85203 - Ośrodki Wsparcia	5	0	X	0	X	0	0,00	0	0,00	0	0,00
85205 - Przeciwdziałanie przemocy w rodzinie	6	32 649	X	68 690	X	118 334	0,33	132 000	0,36	132 000	0,36
85213 - Składki na ubezpieczenie zdrowotne opłacane za osoby pobierające niektóre świadczenia z pomocy społecznej, niektóre świadczenia rodzinne oraz za osoby uczestniczące w zajęciach centrum integracji społecznej	7	92 961	X	97 993	X	105 331	0,30	96 023	0,26	105 331	0,29
85214 - Zasiłki okresowe, celowe i pomoc w naturze oraz składki na ubezpieczenia emerytalne i rentowe (od roku 2017)	8	X	X	X	X	4 671 764	13,20	4 700 000	12,87	4 700 000	12,86
85215 - Dodatki mieszkaniowe	9	2 484 382	X	2 264 830	X	1 922 574	5,43	2 000 000	5,48	2 000 000	5,47
85216 - Zasiłki stałe	10	716 326	X	801 957	X	857 136	2,42	900 000	2,46	900 000	2,46

Wyszczególnienie		2015		2016		2017		2018 Potrzeby		2019 Potrzeby	
		Kwota	%*	Kwota	%*	Kwota	%*	Kwota	%*	Kwota	%*
85219 - Ośrodek Pomocy Społecznej	11	4 316 683	X	4 396 660	X	4 602 020	13,01	4 882 000	13,36	4 882 000	13,36
85220 - Specjalistyczne poradnictwo, mieszkania chronione i ośrodki interwencji kryzysowej	12	0	X	0	X	0	0,00	0	0,00	0	0,00
85228 - Usługi opiekuńcze i specjalistyczne usługi opiekuńcze	13	325 998	X	407 763	X	554 498	1,57	630 000	1,72	630 000	1,72
85230 - Pomoc w zakresie dożywiania	14	X	X	X	X	488 123	1,38	599 000	1,64	599 000	1,64
85231 - Pomoc dla cudzoziemców	15	0	X	0	X	0	0,00	0	0,00	0	0,00
85232 - Centra Integracji Społecznej	16	0	X	0	X	0	0,00	0	0,00	0	0,00
85278 - Usuwanie skutków klęsk żywiołowych	17	0	X	0	X	0	0,00	0	0,00	0	0,00
85295 - Pozostała działalność W tym: - klub integracji społecznej, - warsztat terapii zajęciowej, - prace społecznie użyteczne	18	X	X	X	X	218 644	0,62	262 000	0,72	262 000	0,72
85311 - Rehabilitacja zawodowa i społeczna osób niepełnosprawnych	19	0	X	0	X	0	0,00	0	0,00	0	0,00
85321 - Zespoły orzekania o niepełnosprawności	20	0	X	0	X	0	0,00	0	0,00	0	0,00
85324 - Państwowy Fundusz Rehabilitacji Osób Niepełnosprawnych	21	0	X	0	X	0	0,00	0	0,00	0	0,00
85395 - Pozostała działalność w zakresie polityki społecznej	22	0	X	0	X	0	0,00	0	0,00	0	0,00
85415 - Pomoc materialna dla uczniów o charakterze socjalnym (od roku 2017)	23	X	X	X	X	43 829	0,12	110 000	0,30	110 000	0,30
85416 - Pomoc materialna dla uczniów o charakterze motywacyjnym	24	X	X	X	X	0	0,00	0	0,00	0	0,00
85501 - Świadczenie wychowawcze	25	X	X	X	X	13 357 161	37,75	13 400 000	36,68	13 400 000	36,67
85502 - Świadczenia rodzinne, świadczenie z funduszu alimentacyjnego oraz składki na ubezpieczenia emerytalne i rentowe z ubezpieczenia społecznego	26	X	X	X	X	7 504 801	21,21	7 505 000	20,55	7 505 000	20,54
85504 - Wspieranie rodziny	27	X	X	X	X	141 909	0,40	200 400	0,55	200 400	0,55
85505 - Tworzenie i funkcjonowanie żłobków	28	X	X	X	X	0	0,00	0	0,00	0	0,00
85506 - Tworzenie i funkcjonowanie klubów dziecięcych	29	X	X	X	X	0	0,00	0	0,00	0	0,00
85507 - Dzienni opiekunowie	30	X	X	X	X	0	0,00	0	0,00	0	0,00
85508 - Rodziny zastępcze	31	X	X	X	X	172 340	0,49	274 600	0,75	274 600	0,75
85510 - Działalność placówek opiekuńczo-wychowawczych	32	X	X	X	X	499 049	1,41	675 010	1,85	675 010	1,85

* procentowy udział w wydatkach ogółem

11. Wnioski końcowe

1. W związku z procesami demograficznymi odnotowuje się wzrost ilości osób znajdujących się w wieku poprodukcyjnym. Sytuacja ta wymaga dostosowywania infrastruktury do zwiększających się potrzeb osób starszych. Niezbędne jest powoływanie klubów seniora i podejmowanie działań aktywizacyjnych. Niewątpliwie oznacza to wzrost nakładów na realizację tych działań. Istotny jest także rozwój usług opiekuńczych w miejscu zamieszkania (zarówno w zakresie wzrostu ich jakości jak i dostępności) oraz stworzenie warunków dla systematycznego i trwałego rozwoju wolontariatu. Rozwój tych form umożliwi zmniejszenie liczby osób umieszczanych w domach pomocy społecznej, w których koszt pobytu jest bardzo wysoki.

2. W mieście Czeladź brakuje ośrodków dla osób bezdomnych. Usługi społeczne kierowane do tych osób są kontraktowane poza gminą. Rekomenduje się utworzenie podmiotu, którego działania będą ukierunkowane na rozwiązywanie problemów bezdomności (możliwość dokonania czynności higienicznych, dostęp do miejsca noclegowego, odzieży, posiłku dla osób tego pozbawionych).

3. W dalszym ciągu ważnym problemem społecznym rodzin z dziećmi jest ich niewydolność wychowawcza. Takie rodziny muszą zostać objęte wsparciem asystentów rodziny, bowiem pozostawienie rodzin bez pomocy może skutkować odbieraniem dzieci z rodzin biologicznych i umieszczeniem w pieczy zastępczej. Współfinansowanie pobytu dziecka w pieczy zastępczej wiąże się ze wzrostem wydatków za pobyt dzieci w pieczy zastępczej. Rekomendowane są wszelkie działania służące udzieleniu wszechstronnej pomocy rodzinie niewydolnej opiekuńczo – wychowawczo, tak aby mogła ona sobie poradzić z doznawanymi trudnościami i w efekcie by nie doszło do interwencji w postaci umieszczenia dziecka w pieczy zastępczej oraz działania profilaktyczne, służące wzmocnieniu więzi. Celem jest zwiększenie efektywności oddziaływań w celu ograniczenia umieszczenia dzieci w instytucjonalnej pieczy zastępczej. Potrzeba zapewnienia opieki dzieciom i młodzieży pozbawionym opieki rodzicielskiej uzasadnia konieczność utrzymania aktualnej liczby asystentów rodziny, a w przyszłości zatrudnienia kolejnych asystentów rodziny. Ważną kwestią jest efektywne wykorzystanie możliwości pozyskania środków zewnętrznych przy realizacji działań skierowanych do rodzin przeżywających trudności w wypełnianiu swoich funkcji opiekuńczo-wychowawczych.

4. W celu poprawienia jakości pracy pracowników Ośrodka Pomocy Społecznej, konieczne jest systematyczne szkolenie pracowników ośrodka pomocy społecznej, ze szczególnym uwzględnieniem pracowników socjalnych i asystentów rodziny oraz przeprowadzanie superwizji. Od wysokiej jakości pracy oraz aktywności pracowników socjalnych, którzy wykonują bardzo trudny zawód zależą wyniki działań pomocy społecznej, która zmierza poprzez udzielaną pomoc do usamodzielnienia korzystających z pomocy społecznej.

5. W celu poprawy warunków pracy pracowników Ośrodka rekomendowana jest modernizacja infrastruktury budynku Miejskiego Ośrodka Pomocy Społecznej w Czeladzi przy ul. 17 Lipca 27 (wymiana instalacji elektrycznej, informatycznej).

6. Z uwagi na konieczność zapewnienia odpowiednich warunków bytowych, umożliwiających funkcjonowanie w warunkach odpowiadającym warunkom życia społeczeństwa, przez osoby niepełnosprawne (w szczególności niepełnosprawne intelektualnie oraz z zaburzeniami psychicznymi) rekomendowane jest utworzenie na terenie gminy mieszkań chronionych.

Prowadzenie i zapewnienie miejsc w mieszkaniach chronionych należy do zadań własnych gminy o charakterze obowiązkowym.

Mieszkanie w szczególności:

- zapewnia odpowiednie warunki bytowe umożliwiające prowadzenie samodzielnego gospodarstwa domowego,
- pomaga w integracji ze środowiskiem poprzez rozwój umiejętności prawidłowego wchodzenia w relacje i role społeczne,
- umożliwia przygotowanie do pełnej samodzielności poprzez doskonalenie umiejętności prowadzenia samodzielnego gospodarstwa domowego, radzenia sobie z problemami codziennego życia, zarządzania posiadanymi środkami finansowymi,
- stwarza możliwości samodzielnego rozwiązywania trudności życiowych, emocjonalnych, rodzinnych,
- rozwija umiejętności planowania i wykorzystania czasu wolnego,
- umożliwia rozwijanie i utrwalanie poczucia odpowiedzialności za własne życie i prawidłowe pełnienie ról społecznych,
- uczy ponoszenia konsekwencji własnych decyzji i działań,
- umożliwia funkcjonowanie w warunkach odpowiadającym warunkom życia społeczeństwa.

Projekt

z dnia 9 maja 2018 r.

Zatwierdzony przez

**UCHWAŁA NR
RADY MIEJSKIEJ W CZELADZI**

z dnia 7 maja 2018 r.

w sprawie zasad udzielania i rozmiaru obniżek obowiązkowego tygodniowego wymiaru godzin zajęć nauczycieli pełniących funkcje kierownicze w przedszkolach i szkołach prowadzonych przez Gminę Czeladź

Na podstawie art. 18 ust. 2 pkt 15 ustawy z dnia 8 marca 1990 roku o samorządzie gminnym (t.j. Dz. U. z 2017 r. poz. 1875 z późn. zm.) oraz art. 42 ust. 7 pkt 2 w związku z art. 91d pkt 1 ustawy z dnia 26 stycznia 1982 roku – Karta Nauczyciela (t.j. Dz. U. z 2017 r. poz. 1189 z późn. zm.)

Rada Miejska w Czelandzi uchwala co następuje:

§ 1. 1. Nauczycielom, którym powierzono stanowiska kierownicze w przedszkolach i szkołach prowadzonych przez Gminę Czelandź, obniża się tygodniowy obowiązkowy wymiar godzin zajęć dydaktycznych, opiekuńczych i wychowawczych o liczbę godzin zajęć stanowiącą iloczyn tygodniowej liczby godzin obowiązkowego wymiaru zajęć dydaktycznych, wychowawczych i opiekuńczych oraz wskaźnika obniżki określonego w § 1 ust. 2-5 niniejszej uchwały, z zaokrągleniem uzyskanej wartości do liczby całkowitej w dół (dla wartości do 0,5 po przecinku) lub w górę (dla wartości od 0,51 po przecinku).

2. Wskaźnik obniżki tygodniowego obowiązkowego wymiaru godzin zajęć dla dyrektorów szkół podstawowych liczących:

- 1) do 8 oddziałów - 0,70
- 2) od 9 do 15 oddziałów - 0,80
- 3) 16 i więcej oddziałów - 0,85

3. Wskaźnik obniżki tygodniowego obowiązkowego wymiaru godzin zajęć dla dyrektorów przedszkoli liczących:

- 1) do 5 oddziałów - 0,70
- 2) 6 i więcej oddziałów - 0,75

4. Wskaźnik obniżki tygodniowego obowiązkowego wymiaru godzin zajęć dla wicedyrektorów szkół podstawowych liczących:

- 1) do 15 oddziałów - 0,50
- 2) 16 i więcej oddziałów - 0,60

5. Wskaźnik obniżki tygodniowego obowiązkowego wymiaru godzin zajęć dla wicedyrektorów przedszkoli liczących:

- 1) do 5 oddziałów - 0,45
- 2) 6 i więcej oddziałów - 0,55

§ 2. 1. Obniżony tygodniowy obowiązkowy wymiar godzin określony w § 1 przysługuje od dnia objęcia stanowiska.

2. Ustalony dla dyrektorów w § 1 ust. 2 i 3 obniżony tygodniowy obowiązkowy wymiar godzin przysługuje również wicedyrektorom lub nauczycielom, którym powierzono obowiązki dyrektora. Jeżeli powierzenie obowiązków nie nastąpiło od pierwszego dnia danego miesiąca, to obniżka ta obowiązuje tych nauczycieli od pierwszego dnia miesiąca następującego po miesiącu, w którym powierzono obowiązki.

§ 3. Traci moc uchwała Nr XXXIV/444/2008 Rady Miejskiej w Czeladzi z dnia 27 marca 2008 roku w sprawie zasad udzielania i rozmiaru zniżek obowiązkowego tygodniowego wymiaru godzin zajęć nauczycieli zajmujących stanowiska kierownicze w przedszkolach, szkołach podstawowych i gimnazjach prowadzonych przez Gminę Czeladź oraz zwalniania od realizacji tygodniowego obowiązkowego wymiaru godzin zajęć dydaktycznych, wychowawczych i opiekuńczych.

§ 4. Wykonanie uchwały powierzyć Burmistrzowi Miasta Czeladź.

§ 5. Uchwała podlega ogłoszeniu w Dzienniku Urzędowym Województwa Śląskiego.

§ 6. Uchwała wchodzi w życie z dniem 1 września 2018 roku.

UZASADNIENIE

Ustawa z dnia 26 stycznia 1982 roku – Karta Nauczyciela (t.j. Dz. U. z 2017 r. poz. 1189 z późn. zm.) upoważnia organy prowadzące przedszkola, szkoły i placówki oświatowo-wychowawcze do określenia w formie prawa miejscowego zasad udzielania i rozmiaru obniżek obowiązkowego tygodniowego wymiaru godzin zajęć nauczycieli zajmujących stanowiska kierownicze.

Niniejszy projekt uchwały Rady Miejskiej w Czeladzi w sprawie zasad udzielania i rozmiaru obniżek obowiązkowego tygodniowego wymiaru godzin zajęć nauczycieli pełniących funkcje kierownicze w przedszkolach i szkołach prowadzonych przez Gminę Czeladź zawiera uregulowania wynikające ze zmian w ustawie – Karta Nauczyciela wprowadzonych ustawą z dnia 27 października 2017 roku o finansowaniu zadań oświatowych (Dz. U. z 2017 r. poz. 2203).

Uchwała wprowadza zasadę proporcjonalnego – według wskaźnika - ustalania rozmiaru obniżek obowiązkowego tygodniowego wymiaru godzin zajęć w odniesieniu do liczby godzin obowiązkowego wymiaru zajęć dydaktycznych, wychowawczych i opiekuńczych nauczycieli pełniących funkcje kierownicze.

Projekt uchwały został poddany opiniowaniu przez związki zawodowe oraz konsultacjom społecznym – zgodnie z obowiązującymi przepisami.

**UCHWAŁA NR
RADY MIEJSKIEJ W CZELADZI**

z dnia 2018 roku

**w sprawie odrzucenia w całości stanowiska MOZ NSZZ Solidarność POiW dotyczącego
zaopiniowania projektu uchwały Rady Miejskiej w sprawie ustalenia tygodniowego
obowiązkowego wymiaru godzin zajęć dla niektórych stanowisk nauczycieli**

Na podstawie art. 18 ust. 2 pkt 15 ustawy z dnia 8 marca 1990 roku o samorządzie gminnym (t.j. Dz. U. z 2017 r. poz. 1875 z późn. zm.) oraz art. 19 ust. 3 ustawy z dnia 23 maja 1991 r. o związkach zawodowych (Dz. U. z 2015 r. poz. 1881)

Rada Miejska w Czeladzi uchwała co następuje:

§ 1. Odrzuca się w całości stanowisko Międzyzakładowej Organizacji Związkowej NSZZ „Solidarność” Pracowników Oświaty i Wychowania w Będzinie wyrażające negatywną opinię w sprawie przedstawionego projektu uchwały Rady Miejskiej w sprawie ustalenia tygodniowego obowiązkowego wymiaru godzin zajęć dla niektórych stanowisk nauczycieli.

§ 2. Wykonanie uchwały powierza się Burmistrzowi Miasta Czeladź.

§ 3. Uchwała wchodzi w życie z dniem podjęcia.

Uzasadnienie

W przypadku negatywnej opinii związku zawodowego na temat projektu uchwały Rady Gminy, zgodnie z art. 19 ust. 3 ustawy z dnia 23 maja 1991 r. o związkach zawodowych (Dz. U. z 2015 r. poz. 1881), Rada Gminy musi ustosunkować się do ww. opinii. Przytoczony przepis stanowi, iż „w razie odrzucenia w całości lub w części stanowiska związku, właściwy organ administracji rządowej lub samorządu terytorialnego informuje o tym związek na piśmie, podając uzasadnienie swojego stanowiska. W razie rozbieżności stanowisk związek może przedstawić swoją opinię na posiedzeniu właściwej komisji sejmowej, senackiej lub samorządu terytorialnego”.

Międzyzakładowa Komisja reprezentująca Międzyzakładową Organizację Związkową NSZZ „Solidarność” Pracowników Oświaty i Wychowania w Będzinie pismem MOZ-72/03/2018 z dnia 19.03 2018 r. wydała opinię, postulując zachowanie dotychczasowego pensum pedagogów, psychologów i logopedów w wymiarze 20 godzin dydaktycznych tygodniowo. Uzasadniając swoje stanowisko, związek zawodowy podkreślił, że „Ustawa o finansowaniu zadań oświatowych wyznacza tylko górną granicę pensum tych nauczycieli i nie zmusza organu prowadzącego do podnoszenia tej wartości”.

W związku ze zmianami w Karcie Nauczyciela wprowadzonymi ustawą z dnia 27 października 2017 r. o finansowaniu zadań oświatowych (Dz.U. z 2017 r. poz. 2203), które wejdą w życie 1 września 2018 r., organy prowadzące przedszkola, szkoły i placówki oświatowo-wychowawcze zostały upoważnione do określenia tygodniowego wymiaru godzin zajęć niektórych nauczycieli. Zgodnie z nowymi regulacjami wprowadzonymi w art. 42 ust 7 pkt 3 lit. b ustawy Karta Nauczyciela tygodniowy obowiązkowy wymiar godzin zajęć pedagogów, psychologów, logopedów, doradców zawodowych i terapeutów pedagogicznych nie może przekraczać 22 godzin.

Dotychczasową wysokość pensum pedagogów, psychologów i logopedów na poziomie 20 godzin określała uchwała Nr XLII/623/2004 Rady Miejskiej w Czeladzi z dnia 30 grudnia 2004 roku w sprawie ustalenia tygodniowego obowiązkowego wymiaru godzin zajęć pedagogów, psychologów i logopedów zatrudnionych w szkołach i placówkach, dla których organem prowadzącym jest Gmina Czeladź. Taka wysokość pensum pedagogów, psychologów i logopedów jest niewspółmierna do potrzeb dydaktycznych uczniów w gminie Czeladź. Stale rosnąca liczba uczniów z orzeczeniami oraz opiniami poradni psychologiczno-pedagogicznych powoduje konieczność zapewnienia większej dostępności do specjalistów w placówkach oświatowych prowadzonych przez gminę Czeladź. Pensum określa jedynie liczbę godzin obowiązkowych zajęć dydaktycznych, wychowawczych i opiekuńczych, prowadzone bezpośrednio z uczniami lub wychowankami albo na ich rzecz. Czas pracy nauczyciela wynosi 40 godzin na tydzień i poza liczbą godzin obowiązkowych zajęć wynikającą z pensum obejmuje inne zajęcia i czynności wynikające z zadań statutowych szkoły, w tym zajęcia opiekuńcze i wychowawcze uwzględniające potrzeby i zainteresowania uczniów oraz zajęcia i czynności związane z przygotowaniem się do zajęć, samokształceniem i doskonaleniem zawodowym.

Zgodnie z art. 91d Karty Nauczyciela, w przypadku szkół i placówek prowadzonych przez jednostki samorządu terytorialnego, zadania i kompetencje organu prowadzącego określone w art. 42 ust. 7 wykonuje rada gminy – zatem to organ prowadzący ma wyłączne prawo decydowania o wysokości pensum nauczycieli wymienionych w art. 42 ust. 7 pkt. 3 ustawy – Karta Nauczyciela. Decyzja gminy Czeladź o wysokości pensum dla specjalistów w wymiarze 22 godzin mieści się w granicach określonych w KN i jest zgodna z prawem.


Reasumując, decyzja Rady Gminy jest zasadna merytorycznie, wynika z potrzeb uczniów oraz jest zgodna z prawem - stąd decyzja o odrzuceniu w całości stanowiska Międzyzakładowej Organizacji Związkowej NSZZ „Solidarność” Pracowników Oświaty i Wychowania w Będzinie.

MIĘDZYZAKŁADOWA ORGANIZACJA ZWIĄZKOWA:

NSZZ Solidarność
Pracowników Oświaty i Wychowania:
42-500 Będzin, ul. Małachowskiego 2!
NIP: 625 20 96 190

Będzin, 19.03.2018 r.

MOZ-72/03/2018



**Pani
mgr Ilona Grudzień
Naczelnik
Wydziału Edukacji
i Polityki Społecznej
Miasta Czładź**

Międzyzakładowa Komisja reprezentująca Międzyzakładową Organizację Związkową NSZZ „Solidarność” Pracowników Oświaty i Wychowania w Będzinie zapoznała się z pismem BS-ED.2000.1.1.2018/ BS-ED.2000.2.1.2018 w sprawie zaopiniowania projektów uchwał Rady Miasta Czładzi dotyczących: zasad udzielania i rozmiaru obniżek obowiązkowego tygodniowego wymiaru godzin zajęć nauczycieli pełniących funkcje kierownicze w przedszkolach i szkołach prowadzonych przez Gminę Czładź, ustalania tygodniowego obowiązkowego wymiaru godzin zajęć dla niektórych stanowisk nauczycieli.

W sprawie pensum nauczycieli pełniących funkcje kierownicze nasz związek akceptuje treść projektu uchwały, natomiast postuluje zachowanie dotychczasowego pensum pedagogów, psychologów i logopedów w wymiarze 20 godzin dydaktycznych tygodniowo, ponieważ Ustawa o finansowaniu zadań oświatowych z dnia 27 października 2018 r. wyznacza tylko górną granicę pensum tych nauczycieli i nie zmusza organu prowadzącego do podnoszenia tej wartości.

Za MKZ

Wiceprzewodnicząca
MK NSZZ **Solidarność**
POiW w Będzinie
mgr Alicja Pominińska-Harązka

Przewodnicząca
MK NSZZ **Solidarność**
POiW w Będzinie
mgr Bożena Gładysiewicz

Projekt

z dnia 10 maja 2018 r.

Zatwierdzony przez

**UCHWAŁA NR
RADY MIEJSKIEJ W CZELADZI**

z dnia 7 maja 2018 r.

w sprawie ustalenia tygodniowego obowiązkowego wymiaru godzin zajęć dla niektórych stanowisk nauczycieli

Na podstawie art. 18 ust. 2 pkt 15 ustawy z dnia 8 marca 1990 roku o samorządzie gminnym (t.j. Dz. U. z 2017 r. poz. 1875 z późn. zm.) oraz art. 76 pkt 22 lit. d ustawy z dnia 27 października 2017 r. o finansowaniu zadań oświatowych (Dz.U. z 2017 r. poz. 2203)

Rada Miejska w Czeladzi uchwala co następuje:

§ 1. Ustala się tygodniowy obowiązkowy wymiar godzin zajęć dydaktycznych, wychowawczych i opiekuńczych dla nauczycieli, zatrudnionych w przedszkolach i szkołach prowadzonych przez Gminę Czeladź na stanowiskach:

- 1) pedagogzy – 22 godziny,
- 2) psychologzy – 22 godziny,
- 3) logopedzi – 22 godziny,
- 4) doradcy zawodowi – 22 godziny,
- 5) terapeuci pedagogiczni – 22 godziny.

§ 2. Traci moc uchwała Nr XLII/623/2004 Rady Miejskiej w Czeladzi z dnia 30 grudnia 2004 roku w sprawie ustalenia tygodniowego obowiązkowego wymiaru godzin zajęć pedagogów, psychologów i logopedów zatrudnionych w szkołach i placówkach, dla których organem prowadzącym jest Gmina Czeladź.

§ 3. Wykonanie uchwały powierzyć Burmistrzowi Miasta Czeladź.

§ 4. Uchwała podlega ogłoszeniu w Dzienniku Urzędowym Województwa Śląskiego.

§ 5. Uchwała wchodzi w życie z dniem 1 września 2018 roku.

UZASADNIENIE

W związku ze zmianami wprowadzonymi do ustawy z dnia 26 stycznia 1982 roku – Karta Nauczyciela (tekst jednolity Dz. U. z 2017 r. poz. 1189 z późniejszymi zmianami) przez ustawę z dnia 27 października 2017 roku o finansowaniu zadań oświatowych (Dz. U. z 2017 r. poz. 2203), które wejdą w życie 1 września 2018 r., organy prowadzące przedszkola, szkoły i placówki oświatowo-wychowawcze zostały upoważnione do określenia tygodniowego wymiaru godzin zajęć niektórych nauczycieli. Zgodnie z nowymi regulacjami wprowadzonymi w art. 42 ust 7 pkt 3 lit. b ustawy Karta Nauczyciela tygodniowy obowiązkowy wymiar godzin zajęć pedagogów, psychologów, logopedów, doradców zawodowych i terapeutów pedagogicznych nie może przekraczać 22 godzin

Niniejsza uchwała określa tygodniowy obowiązkowy wymiar godzin zajęć zatrudnionych w czeladzkich przedszkolach i szkołach – pedagogów, psychologów, logopedów, doradców zawodowych i terapeutów pedagogicznych w wysokości 22 i tym samym nie przekracza liczby godzin ustalonej w ustawie – Karta Nauczyciela

W związku z koniecznością uwzględnienia tygodniowego obowiązkowego wymiaru godzin zajęć nauczycieli: pedagogów, psychologów, logopedów, terapeutów pedagogicznych, doradców zawodowych przy przygotowywaniu projektów arkuszy organizacji szkół i przedszkoli w terminie określonym w rozporządzeniu Ministra Edukacji Narodowej z dnia 17 marca 2017 r. w sprawie szczegółowej organizacji publicznych szkół i publicznych przedszkoli (Dz. U. z 2017 r. poz. 649), niezbędnym jest podjęcie niniejszej uchwały z odpowiednim wyprzedzeniem.

Projekt uchwały został poddany opiniowaniu przez związki zawodowe oraz konsultacjom społecznym – zgodnie z obowiązującymi przepisami.

Projekt

z dnia 11 maja 2018 r.

Zatwierdzony przez

**UCHWAŁA NR
RADY MIEJSKIEJ W CZELADZI**

z dnia 10 maja 2018 r.

w sprawie określenia zasad i trybu przyznawania i pozbawiania wyróżnień i pieniężnych nagród sportowych dla osób fizycznych za osiągnięte wyniki sportowe

Na podstawie art. 18 ust. 2 pkt 15 i art. 40 ust. 1 ustawy z dnia 8 marca 1990 r. o samorządzie gminnym (t.j. Dz. U. z 2017 r. poz. 1875 z późn. zm.) oraz art. 31 ust. 1 i 3 ustawy o sporcie z dnia 25 czerwca 2010 r. (t.j. Dz. U. z 2017 r. poz. 1463 z późn.zm), po przeprowadzeniu konsultacji

Rada Miejska w Czeladzi uchwała, co następuje:

§ 1. Uchwała się regulamin w sprawie przyznawania i pozbawiania wyróżnień i pieniężnych nagród sportowych za wysokie wyniki sportowe, w brzmieniu określonym w załączniku nr 1 do niniejszej uchwały.

§ 2. Nagrody sportowe i wyróżnienia mogą być przyznane osobom fizycznym mającym miejsce zamieszkania na terenie Miasta Czeladź, którzy osiągnęli wysokie wyniki sportowe we współzawodnictwie międzynarodowym lub krajowym.

§ 3. Wydatki związane z udzieleniem nagród sportowych pokrywane będą z budżetu Miasta Czeladź.

§ 4. Wykonanie uchwały powierza się Burmistrzowi Miasta Czeladź.

§ 5. Uchwała wchodzi w życie po upływie 14 dni od dnia jej opublikowania w Dzienniku Urzędowym Województwa Śląskiego.

Załącznik Nr 1 do uchwały Nr

Rady Miejskiej w Czeladzi

z dnia 10 maja 2018 r.

§ 1. 1. Nagrody sportowe i wyróżnienia mogą być przyznane zawodnikom, którzy osiągnęli wysokie wyniki we współzawodnictwie sportowym indywidualnym lub zespołowym (drużynowym), międzynarodowym lub krajowym w dyscyplinach sportowych olimpijskich lub paraolimpijskich.

2. Nagrodę sportową i wyróżnienie może otrzymać zawodnik, który:

- 1) jest mieszkańcem Miasta Czeladź,
- 2) uprawia jedną z dyscyplin sportowych, w których działają polskie związki sportowe – zgodnie z wykazem prowadzonym przez ministra właściwego do spraw kultury fizycznej, o którym mowa w art. 11 ust. 5 ustawy z dnia 25 czerwca 2010 r. o sporcie.

§ 2. Środki finansowe na wypłatę nagród za osiągnięcia sportowe planowane są corocznie w budżecie Miasta Czeladź (dz. 926 rozdz. 92695 § 3040).

§ 3. 1. Nagroda sportowa jest jednorazowym świadczeniem pieniężnym.

2. Wyróżnienie ma formę dyplomu.

3. Przyznanie nagrody nie wyklucza przyznania wyróżnienia tej samej osobie.

§ 4. 1. Nagrody sportowe mogą być przyznane zawodnikom, którzy osiągnęli wysokie wyniki sportowe we współzawodnictwie sportowym zespołowym (drużynowym) poprzez uzyskanie awansu do wyższego szczebla rozgrywek.

2. Wysokość nagród sportowych w dyscyplinach zespołowych (drużynowych):

Wysokość nagrody	Piłka nożna - szczeble rozgrywek ligowych	Tenis stołowy - szczeble rozgrywek ligowych	Koszykówka - szczeble rozgrywek ligowych	Siatkówka - szczeble rozgrywek ligowych
200,00 zł	Klasa okręgowa	IV, III liga	III liga	IV, III liga
300,00 zł	IV, III liga	I, II liga	II liga	II liga
600,00 zł	II liga i wyższa	ekstraklasa	I liga i wyższa	I liga i wyższa

3. Wysokość nagrody sportowej dla zawodników innych sekcji ustalana będzie indywidualnie, nie może ona jednak przekroczyć stawek określonych w § 4 ust. 2 niniejszego regulaminu.

4. Nagroda sportowa może być przyznana zawodnikowi, w tym również zawodnikowi (osobie) niepełnosprawnemu, który osiągnął wysoki wynik sportowy.

5. Wysokość nagród sportowych w dyscyplinach indywidualnych:

- 1) miejsca od I do III w Igrzyskach Olimpijskich i Paraolimpijskich w wysokości 2.000,00 zł;
- 2) miejsca od I do III w Mistrzostwach Świata w wysokości 1.000,00 zł;
- 3) miejsca od I do III w Mistrzostwach Europy w wysokości 800,00 zł;
- 4) miejsca od I do III w Mistrzostwach Polski w wysokości 600,00 zł;
- 5) miejsca od I do III w klasyfikacji generalnej Pucharu Świata, Europy i Polski w wysokości 400,00 zł;

- 6) udział w Igrzyskach Olimpijskich i Paraolimpijskich w wysokości 500,00 zł;
- 7) udział w Mistrzostwach Świata w wysokości 450,00 zł;
- 8) udział w Mistrzostwach Europy w wysokości 400,00 zł;
- 9) udział w Mistrzostwach Polski w wysokości 350,00 zł;
- 10) miejsca od I do III w zawodach krajowych w wysokości 300,00 zł;
- 11) miejsca od I do III w zawodach wojewódzkich w wysokości 200,00 zł.

§ 5. Kandydatów do otrzymania wyróżnienia lub nagrody sportowej mogą zgłaszać:

- 1) zarządy klubów sportowych i stowarzyszeń sportowych, w którym zrzeszony jest dany zawodnik,
- 2) właściwy polski lub okręgowy związek sportowy,
- 3) Ośrodki Sportu i Rekreacji.

§ 6. 1. Wzór wniosku stanowi załącznik nr 2 do niniejszej uchwały.

2. Złożenie wniosku nie jest równoznaczne z przyznaniem nagrody sportowej lub wyróżnienia.

§ 7. 1. Wnioski o przyznanie wyróżnień lub nagród sportowych dla zawodników należy składać w Kancelarii Urzędu Miasta Czeladź w terminie do 31 marca danego roku kalendarzowego z uwzględnieniem osiągnięć w dziedzinie sportu z poprzedniego roku kalendarzowego. Wyjątek stanowić będzie rok 2018, gdzie wnioski będzie można składać do 15 lipca br. za osiągnięcia w dziedzinie sportu z 2017 r.

2. Wnioski o nagrody sportowe lub wyróżnienia powinny zawierać:

- 1) dane osobowe zawodnika,
- 2) wskazanie uprawianej dyscypliny sportu i kategorii wiekowej,
- 3) nazwę i adres wnioskodawcy, o których mowa w § 5 niniejszego regulaminu,
- 4) osiągnięcia zawodnika uzasadniające przyznanie nagrody sportowej lub wyróżnienia.

3. Do wniosku należy załączyć:

- 1) oryginał lub poświadczoną kopię dokumentu potwierdzającego przynależność zawodnika do klubu sportowego,
- 2) oryginał lub poświadczoną kopię dokumentu potwierdzającego uzyskane osiągnięcia,
- 3) dokumentację potwierdzającą informacje zawarte we wniosku (np. komunikaty zawodów, wycinki prasowe, wydruki ze stron internetowych itd.),
- 4) oświadczenie kandydata o wyrażeniu zgody na przetwarzanie i gromadzenie danych osobowych celem przeprowadzenia procedury rozpatrzenia wniosków o przyznanie wyróżnienia lub nagrody sportowej. W przypadku, gdy kandydatem jest osoba nieposiadająca pełnej zdolności do czynności prawnych, oświadczenia składa rodzic lub opiekun prawny,
- 5) oświadczenie wnioskodawcy, że wszystkie informacje w złożonym wniosku są aktualne i zgodne ze stanem prawnym i faktycznym na dzień jego zgłoszenia.

§ 8. 1. W razie stwierdzenia braków formalnych, wnioskodawca jest zobowiązany do ich usunięcia w terminie 7 dni od dnia powiadomienia.

2. Wnioski pozostawia się bez rozpatrzenia w przypadku:

- 1) złożenia po terminie,
- 2) nieusunięcia braków formalnych w terminie,
- 3) wycofania przez wnioskodawcę,
- 4) rezygnacji kandydata z nagrody.

§ 9. 1. Nagrody sportowe i wyróżnienia przyznawane są przez Burmistrza Miasta Czeladź na podstawie pozytywnego zaopiniowania wniosków przez komisję ds. przyznawania wyróżnień i nagród sportowych.

2. Komisję, o której mowa w ust. 1, powołuje Burmistrz Miasta Czeladź w drodze zarządzenia.

3. W skład komisji wchodzi:

- 1) osoba desygnowana przez Burmistrza Miasta pełniąca funkcję przewodniczącego komisji,
- 2) osoba desygnowana przez Przewodniczącego Rady Miejskiej w Czeladzi pełniąca funkcję członka komisji,
- 3) pracownik wydziału merytorycznie odpowiedzialnego za zadanie pełniący funkcję członka komisji,
- 4) pracownik Miejskiego Ośrodka Sportu i Rekreacji w Czeladzi.

4. Decyzje komisji zapadają w drodze głosowania jawnego, bezwzględną większością głosów członków komisji.

5. Komisja zbiera się w terminie ustalonym przez przewodniczącego i rozpatruje wnioski złożone w terminach o których mowa w § 7 ust. 1 niniejszego regulaminu.

6. Członkowie komisji po zapoznaniu się z wnioskami ustalają tryb wyłaniania kandydatów do otrzymania wyróżnień i nagród sportowych.

7. Do zadań komisji należy:

- 1) ocena formalna i merytoryczna wniosków,
- 2) ustalenie liczby osób, którym może zostać przyznana wyróżnienie i nagroda sportowa. Przy nagrodach sportowych komisja uwzględnia środki finansowe zarezerwowane na ten cel w budżecie Miasta Czeladź,
- 3) ustalenie wysokości nagród z uwzględnieniem zasad, o których mowa w § 4 niniejszego regulaminu.

8. Protokół z posiedzenia komisji wraz z listą pozytywnie zaopiniowanych wniosków przedstawia się Burmistrzowi Miasta Czeladź w celu podjęcia ostatecznej decyzji w sprawie przyznania wyróżnień i nagród sportowych.

§ 10. 1. Decyzje o przyznaniu i wysokości nagrody sportowej podejmuje Burmistrz Miasta Czeladź w drodze zarządzenia, od którego nie przysługuje odwołanie.

2. Lista zawodników, którzy otrzymali nagrodę sportową i wyróżnienia zamieszczona będzie na stronie Biuletynu Informacji Publicznej www.bip.czeladz.pl.

3. Burmistrz Miasta Czeladź podejmuje decyzje o pozbawieniu i zwrocie nagrody sportowej, w sytuacji pozbawienia zawodnika osiągniętego tytułu sportowego bądź osiągnięcia sportowego, za które została przyznana nagroda sportowa.

Czeladź, dn.

WNIOSEK O PRYZNANIE NAGRODY SPORTOWEJ* / WYRÓŻNIENIA*

DANE OSOBOWE ZAWODNIKA

- 1) Imię i nazwisko.....
- 2) Adres zamieszkania.....
- 3) Telefon, poczta elektroniczna.....
- 4) Data i miejsce urodzenia.....
- 5) Imię ojca..... imię matki.....
- 6) Nazwisko rodowe matki.....
- 7) Obywatelstwo.....
- 8) PESEL
- 9) Numer i seria dowodu osobistego.....
- 10) Nazwa banku i numer konta osobistego zawodnika.....
.....
- 11) Adres Urzędu Skarbowego w miejscu zamieszkania.....
.....

*/ niepotrzebne skreślić

DYSCYPLINA SPORTU I KATEGORIA WIEKOWA

1) Dyscyplina sportowa uprawiana przez zawodnika (liga rozgrywek):

.....

2) Kategoria, w której zawodnik osiągnął sukces:

.....

3) Aktualny Nr licencji/karty zawodniczej wydany przez właściwy polski związek sportowy:

.....

NAZWA I ADRES WNIOSKODAWCY

1) Nazwa

.....

2) Forma prawna

.....

3) Adres, telefon, fax, poczta elektroniczna

.....

4) KRS

.....

CHARAKTERYSTYKA SPORTOWA ZAWODNIKA:

1) Obecna przynależność do klubu sportowego:

.....

2) Opis osiągnięć sportowych zawodnika:

.....

.....

.....

.....

.....

.....

.....

.....

.....

W przypadku otrzymania nagrody pieniężnej oświadczam, że jestem świadomy/a skutków podatkowych związanych z wymienionym faktem.

.....
data i miejsce wypełnienia wniosku

.....
pieczęć i podpis wnioskodawcy

.....
podpis kandydata

Załączniki:

1. oryginał lub poświadczoną kopię dokumentu potwierdzającego przynależność zawodnika do klubu sportowego,
2. oryginał lub poświadczoną kopię dokumentu potwierdzającego uzyskane osiągnięcia,
3. dokumentację potwierdzającą informacje zawarte we wniosku (np. komunikaty zawodów, wycinki prasowe, wydruki ze stron internetowych itd.),
4. oświadczenie kandydata o wyrażeniu zgody na przetwarzanie i gromadzenie danych osobowych celem przeprowadzenia procedury rozpatrzenia wniosków o przyznanie wyróżnienia lub nagrody sportowej. W przypadku, gdy kandydatem jest osoba nieposiadająca pełnej zdolności do czynności prawnych, oświadczenia składa rodzic lub opiekun prawny,
5. oświadczenie wnioskodawcy, że wszystkie informacje w złożonym wniosku są aktualne i zgodne ze stanem prawnym i faktycznym na dzień jego zgłoszenia.

UZASADNIENIE

Zgodnie z art. 31 ust. 1 i 3 ustawy o sporcie z dnia 25 czerwca 2010 r. (t.j. Dz. U. z 2017 r. poz. 1463 z późn.zm) jednostki samorządu terytorialnego mogą ustanawiać i finansować nagrody i wyróżnienia dla osób fizycznych za osiągnięte wyniki sportowe.

Zgodnie z Uchwałą Nr LXX/1215/2010 Rady Miejskiej w Czeladzi z dnia 29 czerwca 2010 r. w sprawie: uchwalenia sposobu konsultowania projektów aktów prawa miejscowego z radą działalności pożytku publicznego lub organizacjami pozarządowymi oraz innymi podmiotami prowadzącymi działalność pożytku publicznego, projekt uchwały w sprawie określenia zasad i trybu przyznawania i pozbawiania wyróżnień i pieniężnych nagród sportowych dla osób fizycznych za osiągnięte wyniki sportowe został poddany konsultacjom.

20 kwietnia 2018 r. na stronie internetowej miasta www.czeladz.pl w zakładce Sprawy społeczne – Nagrody i stypendia sportowe oraz na stronie Biuletynu Informacji Publicznej w zakładce Tablica ogłoszeń – Organizacje pozarządowe ogłoszono konsultacje dotyczące ww. projektu uchwały.

Konsultacje trwały od 30 kwietnia do 7 maja 2018 r.

Do dnia 7 maja 2018 r. żadna organizacja pozarządowa nie zgłosiła swoich uwag dotyczących wprowadzenia zmian do ww. projektu uchwały.

Projekt

z dnia 11 maja 2018 r.

Zatwierdzony przez

**UCHWAŁA NR
RADY MIEJSKIEJ W CZELADZI**

z dnia 11 maja 2018 r.

w sprawie ustalenia maksymalnej liczby zezwoleń na sprzedaż napojów alkoholowych oraz zasad i warunków sprzedaży napojów alkoholowych na terenie miasta Czeladź

Na podstawie art. 18 ust. 2 pkt 15, art. 40 ust. 1, art. 41 ust. 1 ustawy z dnia 8 marca 1990 r. o samorządzie gminnym (t.j. Dz. U. z 2017 r. poz. 1875 z późn. zm.) oraz art. 12 ust. 1 i 3 ustawy o wychowaniu w trzeźwości i przeciwdziałaniu alkoholizmowi (t.j. Dz.U. z 2016 r. poz. 487 z późn. zm.)

Rada Miejska w Czeladzi uchwala, co następuje:

§ 1. Ustala się maksymalną liczbę zezwoleń na sprzedaż napojów alkoholowych przeznaczonych do spożycia poza miejscem sprzedaży dla napojów alkoholowych:

- 1) o zawartości do 4,5 % alkoholu oraz piwo – 70 zezwoleń
- 2) o zawartości powyżej 4,5 % do 18 %, z wyjątkiem piwa – 70 zezwoleń
- 3) o zawartości powyżej 18 % alkoholu – 70 zezwoleń.

§ 2. Ustala się maksymalną liczbę zezwoleń na sprzedaż napojów alkoholowych przeznaczonych do spożycia w miejscu sprzedaży dla napojów alkoholowych:

- 1) o zawartości do 4,5 % alkoholu oraz piwo – 50 zezwoleń
- 2) o zawartości powyżej 4,5 % do 18 % alkoholu, z wyjątkiem piwa – 50 zezwoleń
- 3) o zawartości powyżej 18 % alkoholu – 50 zezwoleń.

§ 3. Sprzedaż i podawanie napojów alkoholowych przeznaczonych do spożycia w miejscu, jak i poza miejscem sprzedaży nie może być prowadzona w odległości mniejszej niż 25 m do granicy terenu:

- 1) przedszkoli, szkół, placówek oświatowo-wychowawczych i opiekuńczych;
- 2) budynków i obiektów kultu religijnego takich jak kościoły, kaplice, klasztory, cerkwie, zbory, synagogi, meczety z wyłączeniem krzyży i kapliczek przydrożnych.

§ 4. Pomiaru odległości dokonuje się wzdłuż ciągów komunikacyjnych, od drzwi wejściowych miejsc określonych w pkt 2 do drzwi wejściowych miejsc sprzedaży lub podawania napojów alkoholowych.

§ 5. Zezwolenia na sprzedaż napojów alkoholowych przeznaczonych do spożycia poza miejscem sprzedaży wydaje się na okres do 5 lat.

§ 6. Zezwolenia na sprzedaż i podawanie napojów alkoholowych przeznaczonych do spożycia w miejscu sprzedaży wydaje się na okres do 7 lat.

§ 7. Sprzedaż i podawanie napojów alkoholowych przeznaczonych do spożycia w miejscu sprzedaży może być prowadzona pod warunkiem:

- 1) zapewnienia sali konsumenckiej większej niż 25 m² (nie dotyczy placówek mających wyłącznie zezwolenie na sprzedaż i podawanie napojów alkoholowych zawierających do 4,5% alkoholu oraz piwo)

2) dysponowania co najmniej 16 miejscami siedzącymi na sali konsumenckiej.

§ 8. 1. Sprzedaż napojów alkoholowych zawierających powyżej 4,5% alkoholu (z wyjątkiem piwa) przeznaczonych do spożycia poza miejscem sprzedaży może być prowadzona pod warunkiem dysponowania salą sprzedażową o minimalnej powierzchni 30 m².

2. Przepis ten nie dotyczy zezwoleń jednorazowych.

§ 9. Wykonanie uchwały powierza się Burmistrzowi Miasta Czeladź.

§ 10. Traci moc uchwała nr XLI/397/2001 Rady Miejskiej w Czeladzi z dnia 26 lipca 2001 r. w sprawie ustalenia dla miasta Czeladź liczby punktów sprzedaży napojów zawierających powyżej 4,5% alkoholu (z wyjątkiem piwa) przeznaczonych do spożycia poza miejscem sprzedaży oraz w miejscu sprzedaży oraz uchwała Rady Miejskiej w Czeladzi z dnia 29 marca 2001 r. Nr XXXIII/253/2001 w sprawie zasad usytuowania punktów sprzedaży napojów alkoholowych i warunki sprzedaży tych napojów na terenie miasta Czeladź.

§ 11. Uchwała wchodzi w życie po upływie 14 dnia od ogłoszenia w Dzienniku Urzędowym Województwa Śląskiego.

UZASADNIENIE

W związku ze zmianą ustawy z dnia 26 października 1982 r. o wychowaniu w trzeźwości i przeciwdziałaniu alkoholizmowi (t.j. Dz U. z 2016 r. poz. 487 z późn. zm.) wprowadzającą uprawnienia Rady Gminy do uchwalenia maksymalnej liczby zezwoleń na sprzedaż napojów alkoholowych oraz ustalenia zasad usytuowania na terenie gminy miejsc sprzedaży i podawania napojów alkoholowych przygotowano projekt uchwały uwzględniający powyższe wymogi.