

TERMINARZ POSIEDZEŃ KOMISJI
Październik 2018r.

<i>Lp.</i>	<i>Nazwa komisji</i>	<i>Temat posiedzenia komisji</i>	<i>Data , miejsce i godzina posiedzenia</i>	<i>Numer sprawy</i>
1.	<i>Komisja Finansowo – Budżetowa</i>	<ul style="list-style-type: none"> • Realizacja Budżetu Miasta za III kwartał 2018 roku • Sprawy bieżące • Zaopiniowanie materiałów sesyjnych 	<p style="text-align: center;"><i>22 października 2018r.</i> <i>Godz. 14:45</i> <i>Sala Sesyjna</i></p>	<i>B-RM.0012.57.2018</i>
3.	<i>Komisja Edukacji Kultury i Sportu</i>	<ul style="list-style-type: none"> • Informacja o stanie realizacji zadań oświatowych za rok szkolny 2017/2018. Analiza i wnioski • Sprawy bieżące • Zaopiniowanie materiałów sesyjnych 	<p style="text-align: center;"><i>29 października 2018r.</i> <i>Godzina 16:00</i> <i>Sala Sesyjna</i></p>	<i>B- RM 0012.58.2018</i>
3.	<i>Komisja Rozwoju i Polityki Przestrzennej</i>	<ul style="list-style-type: none"> • Ocena dotychczasowego funkcjonowania CTBS – ZBK oraz prognozy na przyszłość. • Sprawy bieżące • Zaopiniowanie materiałów sesyjnych 	<p style="text-align: center;"><i>23 października 2018r.</i> <i>Godz. 15:15</i> <i>Sala Sesyjna</i></p>	<i>B-RM.0012.59.2018</i>
4.	<i>Komisja Polityki Społecznej, Zdrowia i Bezpieczeństwa</i>	<ul style="list-style-type: none"> • Podsumowanie wszystkich wniosków komisji w kadencji 2014-2018 oraz ich realizacji • Ocena stanu bezpieczeństwa w mieście z pozycji policji, straży miejskiej, straży pożarnej 	<p style="text-align: center;"><i>4 października 2018r.</i> <i>Godz. 14:15</i> <i>Sala Sesyjna</i></p>	<i>B-RM.0012.56.2018</i>

		<ul style="list-style-type: none">• Sprawy bieżące		
--	--	--	--	--

Kierownik Obsługi Biura Rady

Joanna Kwarciana

DZIAŁ	ROZDZIAŁ	§	WYSZCZEGÓLNIENIE	PLAN 2018	WYKONANIE 2018	%	PLAN DOCHODÓW BIEŻĄCYCH	WYKONANIE DOCHODÓW BIEŻĄCYCH	%	PLAN DOCHODÓW MAJĄTKOWYCH	WYKONANIE DOCHODÓW MAJĄTKOWYCH	%
1	2	3	4	5	6	7	8	9	10	11	12	13
			WYKONANIE DOCHODÓW BUDŻETU MIASTA CZELADŹ ZA OKRES OD 01.01.2018 R. DO 30.09.2018 R. OGÓLEM	163 729 611,53	111 114 943,29	67,86	126 363 277,36	100 765 268,40	79,74	37 366 334,17	10 349 674,89	27,70
		I	DOCHODY WŁASNE OGÓLEM	121 860 681,27	76 331 833,52	62,64	84 783 770,10	66 014 558,63	77,86	37 076 911,17	10 317 274,89	27,83
		II	SUBWENCJE Z BUDŻETU PAŃSTWA	17 091 810,00	14 339 128,00	83,89	17 091 810,00	14 339 128,00	83,89	0,00	0,00	0,00
		III	ŚRODKI OD POZOSTAŁYCH JEDNOSTEK SEKTORA FINANSÓW PUBLICZNYCH	62 580,00	48 330,00	77,23	62 580,00	48 330,00	77,23	0,00	0,00	0,00
		IV	DOTACJE CELOWE Z BUDŻETU PAŃSTWA	24 713 040,26	20 394 151,77	82,52	24 423 617,26	20 361 751,77	83,37	289 423,00	32 400,00	0,00
		V	DOTACJE CELOWE Z POWIATU	1 500,00	1 500,00	100,00	1 500,00	1 500,00	100,00	0,00	0,00	0,00
		I	DOCHODY WŁASNE OGÓLEM	121 860 681,27	76 331 833,52	62,64	84 783 770,10	66 014 558,63	77,86	37 076 911,17	10 317 274,89	27,83
600			TRANSPORT I ŁĄCZNOŚĆ	2 710 786,00	2 863 862,64	105,65	103 786,00	256 862,64	0,00	2 607 000,00	2 607 000,00	100,00
	60016		Drogi publiczne gminne	2 607 000,00	2 607 162,68	100,01	0,00	162,68	0,00	2 607 000,00	2 607 000,00	100,00
		0970	Wpływy z różnych dochodów	0,00	162,68	0,00	0,00	162,68	0,00	0,00	0,00	0,00
		6300	Dotacja celowa na pomoc finansową udzielaną między jst na dofinansowanie własnych zadań inw. i zakupów inw. - Metropolitarny Fundusz Solidarności Górnośląsko-Zagłębiowskiej Metropolii - Remont i budowa drogi ul. Betonowa oraz chodników	2 607 000,00	2 607 000,00	100,00	0,00	0,00	0,00	2 607 000,00	2 607 000,00	100,00
	60095		Pozostała działalność	103 786,00	256 699,96	247,34	103 786,00	256 699,96	247,34	0,00	0,00	0,00
		0970	Wpływy z różnych dochodów	103 786,00	256 699,96	247,34	103 786,00	256 699,96	247,34	0,00	0,00	0,00
700			GOSPODARKA MIESZKANIOWA	28 007 232,70	6 992 944,46	24,97	2 311 021,53	1 803 893,31	78,06	25 696 211,17	5 189 051,15	20,19
	70005		Gospodarka gruntami i nieruchomościami	28 007 232,70	6 992 944,46	24,97	2 311 021,53	1 803 893,31	78,06	25 696 211,17	5 189 051,15	20,19
		0470	Wpływy z opłat za trwały zarząd, użytkowanie i służebności	96 400,00	71 348,91	74,01	96 400,00	71 348,91	74,01	0,00	0,00	0,00
		0490	Wpływy z innych lokalnych opłat pobieranych przez jedn. Samorządu Terytorialnego na podstawie odrębnych ustaw	0,00	14 730,64	0,00	0,00	14 730,64	0,00	0,00	0,00	0,00
		0550	Wpływy z opłat z tytułu użytkowania wieczystego nieruchomości	638 672,53	536 249,32	83,96	638 672,53	536 249,32	83,96	0,00	0,00	0,00
		0750	Wpływy z najmu i dzierżawy składników majątkowych Skarbu Państwa, jednostek samorządu terytorialnego lub innych jednostek zaliczanych do sektora finansów publicznych oraz innych umów o podobnym charakterze w tym:	1 373 200,00	894 297,66	65,13	1 373 200,00	894 297,66	65,13	0,00	0,00	0,00
			<i>Oplaty czynszowe ZBK</i>	<i>423 200,00</i>	<i>204 837,55</i>	<i>48,40</i>	<i>423 200,00</i>	<i>204 837,55</i>	<i>48,40</i>	<i>0,00</i>	<i>0,00</i>	<i>0,00</i>
			<i>Wpłaty z tytułu dzierżawy , najmu</i>	<i>950 000,00</i>	<i>689 460,11</i>	<i>72,57</i>	<i>950 000,00</i>	<i>689 460,11</i>	<i>72,57</i>	<i>0,00</i>	<i>0,00</i>	<i>0,00</i>
		0760	Wpływy z tytułu przekształcenia prawa użytkowania wieczystego przysługującego osobom fizycznym w prawo własności	20 000,00	17 574,00	87,87	0,00	0,00	0,00	20 000,00	17 574,00	87,87
		0770	Wpłaty z tytułu odpłatnego nabycia prawa własności nieruchomości	18 011 348,17	5 171 477,15	28,71	0,00	0,00	0,00	18 011 348,17	5 171 477,15	28,71
		0830	Wpływy z usług	55 749,00	160 347,48	287,62	55 749,00	160 347,48	287,62	0,00	0,00	0,00
		0920	Wpływy z pozostałych odsetek	30 000,00	57 283,89	190,95	30 000,00	57 283,89	190,95	0,00	0,00	0,00
		0940	Wpływy z rozliczeń/zwrotów z lat ubiegłych	70 000,00	0,00	0,00	70 000,00	0,00	0,00	0,00	0,00	0,00
		0970	Wpływy z różnych dochodów (koszty wyceny nieruchomości)	47 000,00	69 635,41	148,16	47 000,00	69 635,41	148,16	0,00	0,00	0,00
		6257	Dotacje celowe w ramach programów finansowanych z udziałem środków europejskich, o których mowa w art. 5 ust. 3 pkt 5 lit. a i b ustawy lub płatności w ramach budżetu środków europejskich, realizowanych przez jednostki samorządu terytorialnego w tym:	7 664 863,00	0,00	0,00	0,00	0,00	0,00	7 664 863,00	0,00	0,00
			<i>Cechownia</i>	<i>4 901 469,00</i>	<i>0,00</i>	<i>0,00</i>	<i>0,00</i>	<i>0,00</i>	<i>0,00</i>	<i>4 901 469,00</i>	<i>0,00</i>	<i>0,00</i>
			<i>Rynek 22 Centrum Aktywności Lokalnej ZIT</i>	<i>2 763 394,00</i>	<i>0,00</i>	<i>0,00</i>	<i>0,00</i>	<i>0,00</i>	<i>0,00</i>	<i>2 763 394,00</i>	<i>0,00</i>	<i>0,00</i>
710			DZIAŁALNOŚĆ USŁUGOWA	250 000,00	161 004,81	64,40	250 000,00	161 004,81	64,40	0,00	0,00	0,00
	71035		Cmentarze	250 000,00	161 004,81	64,40	250 000,00	161 004,81	64,40	0,00	0,00	0,00
		0690	Wpływy z różnych opłat	250 000,00	161 004,81	64,40	250 000,00	161 004,81	64,40	0,00	0,00	0,00
750			ADMINISTRACJA PUBLICZNA	136 178,31	137 944,71	101,30	136 178,31	137 944,71	101,30	0,00	0,00	0,00
	75011		Urzędy wojewódzkie	0,00	41,85	0,00	0,00	41,85	0,00	0,00	0,00	0,00

	2360	Dochody jednostek samorządu terytorialnego związane z realizacją zadań z zakresu administracji rządowej oraz innych zadań zleconych ustawami	0,00	41,85	0,00	0,00	41,85	0,00	0,00	0,00	
	75023	Urzędy gmin / miast, miast na prawach powiatu /	64 500,00	66 224,55	102,67	64 500,00	66 224,55	102,67	0,00	0,00	0,00
	0750	Wpływy z najmu i dzierżawy składników majątkowych Skarbu Państwa, jednostek samorządu terytorialnego lub innych jednostek zaliczanych do sektora finansów publicznych oraz innych umów o podobnym charakterze (Foto Witek, Rafago, PTK Centertel)	35 000,00	30 497,93	87,14	35 000,00	30 497,93	87,14	0,00	0,00	0,00
	0830	Wpływy z usług (Za energię Foto Witek, PTK Centertel)	22 500,00	33 967,72	150,97	22 500,00	33 967,72	150,97	0,00	0,00	0,00
	0970	Wpływy z różnych dochodów (prowizja od podatku, składek)	7 000,00	1 758,90	25,13	7 000,00	1 758,90	25,13	0,00	0,00	0,00
	75095	Pozostała działalność	71 678,31	71 678,31	100,00	71 678,31	71 678,31	100,00	0,00	0,00	0,00
	2710	Dotacja celowa otrzymana z tytułu pomocy finansowej udzielanej między jednostkami samorządu terytorialnego na dofinansowanie własnych zadań bieżących	71 678,31	71 678,31	100,00	71 678,31	71 678,31	100,00	0,00	0,00	0,00
754		BEZPIECZEŃSTWO PUBLICZNE I OCHRONA P/POŻ	30 000,00	5 590,49	18,63	30 000,00	5 590,49	18,63	0,00	0,00	0,00
	75416	Straż Gminna (Miejska)	30 000,00	5 590,49	18,63	30 000,00	5 590,49	18,63	0,00	0,00	0,00
	0570	Grzywny, mandaty i inne kary pieniężne od osób fizycznych	30 000,00	5 346,89	17,82	30 000,00	5 346,89	17,82	0,00	0,00	0,00
	0640	Wpływy z tytułu kosztów egzekucyjnych, opłaty komorniczej i kosztów upomnień	0,00	243,60	0,00	0,00	243,60	0,00	0,00	0,00	0,00
756		DOCHODY OD OSÓB PRAWNYCH , OD OSÓB FIZYCZNYCH I OD INNYCH JEDNOSTEK NIE POSIADAJĄCYCH OSOBOWOŚCI PRAWNEJ ORAZ WYDATKI ZWIĄZANE Z ICH POBOREM	70 049 434,00	55 219 593,39	78,83	70 049 434,00	55 219 593,39	78,83	0,00	0,00	0,00
	75601	Wpływy z podatku dochodowego od osób fizycznych	70 000,00	15 715,60	22,45	70 000,00	15 715,60	22,45	0,00	0,00	0,00
	0350	Podatek od działalności gospodarczej osób fizycznych, opłacany w formie karty podatkowej	70 000,00	15 603,00	22,29	70 000,00	15 603,00	22,29	0,00	0,00	0,00
	0910	Wpływy z odsetek od nieterminowych wpłat z tytułu podatków i opłat	0,00	112,60	0,00	0,00	112,60	0,00	0,00	0,00	0,00
	75615	Wpływy z podatku rolnego, podatku leśnego, podatku od czynności cywilnoprawnych, podatków i opłat lokalnych od osób prawnych i innych jednostek organizacyjnych	18 050 783,00	14 141 623,56	78,34	18 050 783,00	14 141 623,56	78,34	0,00	0,00	0,00
	0310	Wpływy z podatku od nieruchomości	17 657 074,00	13 941 240,62	78,96	17 657 074,00	13 941 240,62	78,96	0,00	0,00	0,00
	0320	Wpływy z podatku rolnego	3 709,00	5 705,54	153,83	3 709,00	5 705,54	153,83	0,00	0,00	0,00
	0340	Wpływy z podatku od środków transportowych	140 000,00	133 815,60	95,58	140 000,00	133 815,60	95,58	0,00	0,00	0,00
	0500	Wpływy z podatku od czynności cywilnoprawnych	150 000,00	30 848,00	20,57	150 000,00	30 848,00	20,57	0,00	0,00	0,00
	0910	Wpływy z odsetek od nieterminowych wpłat z tytułu podatków i opłat	100 000,00	30 013,80	30,01	100 000,00	30 013,80	30,01	0,00	0,00	0,00
	75616	Wpływy z podatku rolnego, podatku leśnego, podatku od spadków i darowizn, podatku od czynności cywilnoprawnych oraz podatków i opłat lokalnych od osób fizycznych	16 617 140,00	14 538 038,20	87,49	16 617 140,00	14 538 038,20	87,49	0,00	0,00	0,00
	0310	Wpływy z podatku od nieruchomości	4 496 009,00	3 194 380,64	71,05	4 496 009,00	3 194 380,64	71,05	0,00	0,00	0,00
	0320	Wpływy z podatku rolnego	51 591,00	46 589,88	90,31	51 591,00	46 589,88	90,31	0,00	0,00	0,00
	0340	Wpływy z podatku od środków transportowych	350 000,00	235 028,19	67,15	350 000,00	235 028,19	67,15	0,00	0,00	0,00
	0360	Wpływy z podatku od spadków i darowizn	380 000,00	181 690,59	47,81	380 000,00	181 690,59	47,81	0,00	0,00	0,00
	0430	Wpływy z opłaty targowej	60 000,00	0,00	0,00	60 000,00	0,00	0,00	0,00	0,00	0,00
	0500	Wpływy z podatku od czynności cywilnoprawnych	10 957 540,00	10 709 301,72	97,73	10 957 540,00	10 709 301,72	97,73	0,00	0,00	0,00
	0590	Wpływy z opłat za koncesje i licencje	2 000,00	746,67	37,33	2 000,00	746,67	37,33	0,00	0,00	0,00
	0690	Wpływy z różnych opłat	170 000,00	105 877,47	62,28	170 000,00	105 877,47	62,28	0,00	0,00	0,00
	0910	Wpływy z odsetek od nieterminowych wpłat z tytułu podatków i opłat	150 000,00	64 423,04	42,95	150 000,00	64 423,04	42,95	0,00	0,00	0,00
	75618	Wpływy z innych opłat stanowiących dochody jednostek samorządu terytorialnego na podstawie ustaw	1 005 700,00	987 060,93	98,15	1 005 700,00	987 060,93	98,15	0,00	0,00	0,00
	0410	Wpływy z opłaty skarbowej	150 000,00	111 196,12	74,13	150 000,00	111 196,12	74,13	0,00	0,00	0,00
	0480	Wpływy z opłat za zezwolenia na sprzedaż napojów alkoholowych	750 000,00	800 595,95	106,75	750 000,00	800 595,95	106,75	0,00	0,00	0,00
	0490	Wpływy z innych lokalnych opłat pobieranych przez jedn. Samorządu Terytorialnego na podstawie odrębnych ustaw - <i>Opłata za zajęcie pasa drogowego</i>	105 000,00	75 187,71	71,61	105 000,00	75 187,71	71,61	0,00	0,00	0,00
	0920	Wpływy z pozostałych odsetek	700,00	81,15	11,59	700,00	81,15	11,59	0,00	0,00	0,00
	75621	Udziały gmin w podatkach stanowiących dochód budżetu państwa	34 305 811,00	25 537 155,10	74,44	34 305 811,00	25 537 155,10	74,44	0,00	0,00	0,00
	0010	Wpływy z podatku dochodowego od osób fizycznych	32 605 811,00	24 469 825,00	75,05	32 605 811,00	24 469 825,00	75,05	0,00	0,00	0,00

	0020	Wpływy z podatku dochodowego od osób prawnych	1 700 000,00	1 067 330,10	62,78	1 700 000,00	1 067 330,10	62,78	0,00	0,00	0,00
758		RÓŻNE ROZLICZENIA	175 141,00	132 414,13	75,60	175 141,00	132 414,13	75,60	0,00	0,00	0,00
	75814	Różne rozliczenia finansowe	175 141,00	132 414,13	75,60	175 141,00	132 414,13	75,60	0,00	0,00	0,00
	0920	Wpływy z pozostałych odsetek	70 000,00	66 999,35	95,71	70 000,00	66 999,35	95,71	0,00	0,00	0,00
	0970	Wpływy z różnych dochodów w tym:	105 141,00	65 414,78	62,22	105 141,00	65 414,78	62,22	0,00	0,00	0,00
		<i>Koszty postępowania sądowego i wpłaty różne</i>	95 141,00	64 469,28	67,76	95 141,00	64 469,28	67,76	0,00	0,00	0,00
		<i>Należności ZIK - woda</i>	10 000,00	945,50	9,46	10 000,00	945,50	9,46	0,00	0,00	0,00
801		OŚWIATA I WYCHOWANIE	3 191 427,49	2 161 548,57	67,73	3 191 427,49	2 161 514,12	67,73	0,00	34,45	0,00
	80101	Szkoły Podstawowe	284 388,01	177 034,68	62,25	284 388,01	177 034,68	62,25	0,00	0,00	0,00
	0610	Wpływy z opłat egzaminacyjnych oraz opłat za wydawanie świadectw, dyplomów, zaświadczeń, certyfikatów i ich duplikatów	60,00	0,00	0,00	60,00	0,00	0,00	0,00	0,00	0,00
	0690	Wpływy z różnych opłat (duplikaty dokumentów, legitymacji)	970,00	744,00	76,70	970,00	744,00	76,70	0,00	0,00	0,00
	0750	Wpływy z najmu i dzierżawy składników majątkowych Skarbu Państwa, jednostek samorządu terytorialnego lub innych jednostek zaliczanych do sektora finansów publicznych oraz innych umów o podobnym charakterze	165 700,00	98 220,68	59,28	165 700,00	98 220,68	59,28	0,00	0,00	0,00
	0830	Wpływy z usług	47 820,00	33 741,50	70,56	47 820,00	33 741,50	70,56	0,00	0,00	0,00
	0920	Wpływy z pozostałych odsetek	0,00	39,34	0,00	0,00	39,34	0,00	0,00	0,00	0,00
	0960	Otrzymane spadki, zapisy i darowizny w postaci pieniężnej	5 000,00	5 000,00	100,00	5 000,00	5 000,00	100,00	0,00	0,00	0,00
	0970	Wpływy z różnych dochodów (prowinia od podatku, składek, refundacje z PUP)	17 556,00	7 419,99	42,26	17 556,00	7 419,99	42,26	0,00	0,00	0,00
	2051	Dotacje celowe w ramach programów finansowanych z udziałem środków europejskich oraz środków lub płatności w ramach budżetu środków europejskich, realizowanych przez jednostki samorządu terytorialnego - "Erasmus +" SP 2	229,01	0,00	0,00	229,01	0,00	0,00	0,00	0,00	0,00
	2057	Dotacje celowe w ramach programów finansowanych z udziałem środków europejskich oraz środków lub płatności w ramach budżetu środków europejskich, realizowanych przez jednostki samorządu terytorialnego <i>„Uczący się nauczyciel dobrze uczy” MZS SP 2 FUTURE</i>	47 053,00	31 869,17	67,73	47 053,00	31 869,17	67,73	0,00	0,00	0,00
	80104	Przedszkola	1 577 465,00	896 254,94	56,82	1 577 465,00	896 254,94	56,82	0,00	0,00	0,00
	0660	Wpływy z opłat za korzystanie z wychowania przedszkolnego	313 960,00	162 951,02	51,90	313 960,00	162 951,02	51,90	0,00	0,00	0,00
	0670	Wpływy z opłat za korzystanie z żywienia w jednostkach realizujących zadania z zakresu wychowania przedszkolnego	1 121 475,00	669 427,77	59,69	1 121 475,00	669 427,77	59,69	0,00	0,00	0,00
	0920	Wpływy z pozostałych odsetek	0,00	134,93	0,00	0,00	134,93	0,00	0,00	0,00	0,00
	0970	Wpływy z różnych dochodów (prowinia od podatku, składek, refundacje z PUP)	12 030,00	17 883,07	148,65	12 030,00	17 883,07	148,65	0,00	0,00	0,00
	2310	Dotacje celowe otrzymane z gminy na zadania bieżące realizowane na podstawie porozumień między jednostkami samorządu terytorialnego (przedszkola prywatne - Katowice, Sosnowiec, Będzin)	130 000,00	45 858,15	35,28	130 000,00	45 858,15	35,28	0,00	0,00	0,00
80148		Stołówki szkolne i przedszkolne	975 830,00	561 232,22	57,51	975 830,00	561 232,22	57,51	0,00	0,00	0,00
	0830	Wpływy z usług (żywienie)	975 830,00	560 983,47	57,49	975 830,00	560 983,47	57,49	0,00	0,00	0,00
	0920	Wpływy z pozostałych odsetek	0,00	248,75	0,00	0,00	248,75	0,00	0,00	0,00	0,00
80195		Pozostała działalność	353 744,48	527 026,73	148,99	353 744,48	526 992,28	148,98	0,00	34,45	0,00
	0640	Wpływy z tytułu kosztów egzekucyjnych, opłaty komorniczej i kosztów	0,00	69,60	0,00	0,00	69,60	0,00	0,00	0,00	0,00
	2051	Dotacje celowe w ramach programów finansowanych z udziałem środków europejskich oraz środków lub płatności w ramach budżetu środków europejskich, realizowanych przez jednostki samorządu terytorialnego <i>"Języki obce kluczem do otwartego świata" SP 5</i>	39 207,40	187 822,01	479,05	39 207,40	187 822,01	479,05	0,00	0,00	0,00
	2057	Dotacje celowe w ramach programów finansowanych z udziałem środków europejskich oraz środków lub płatności w ramach budżetu środków europejskich, realizowanych przez jednostki samorządu terytorialnego <i>"Rozwiń Skrzydła" SP 1</i>	292 321,50	315 339,04	107,87	292 321,50	315 339,04	107,87	0,00	0,00	0,00
		<i>"Stymulacja zmysłów szansą dla lepszego rozwoju dziecka" SP 3</i>	79 958,00	79 958,00	100,00	79 958,00	79 958,00	100,00	0,00	0,00	0,00
		<i>"Baza produkcji mistrzów" SP 5</i>	62 909,21	62 909,21	100,00	62 909,21	62 909,21	100,00	0,00	0,00	0,00
		<i>"Rozwijamy możliwości niwelujemy bariery" SP2</i>	26 317,99	26 082,39	99,10	26 317,99	26 082,39	99,10	0,00	0,00	0,00
		<i>"Każdy ma szansę na sukces" SP 7</i>	79 344,86	79 335,71	99,99	79 344,86	79 335,71	99,99	0,00	0,00	0,00
			43 791,44	67 053,73	153,12	43 791,44	67 053,73	153,12	0,00	0,00	0,00

	2059	Dotacje celowe w ramach programów finansowanych z udziałem środków europejskich oraz środków lub płatności w ramach budżetu środków europejskich, realizowanych przez jednostki samorządu terytorialnego	22 215,58	23 761,57	106,96	22 215,58	23 761,57	106,96	0,00	0,00	0,00
		"Rozwiń Skrzydła" SP 1	6 033,87	6 010,29	99,61	6 033,87	6 010,29	99,61	0,00	0,00	0,00
		"Stymulacja zmysłów szansą dla lepszego rozwoju dziecka" SP 3	4 601,18	4 601,18	100,00	4 601,18	4 601,18	100,00	0,00	0,00	0,00
		"Baza produkcji mistrzów" SP 5	2 221,02	2 456,62	110,61	2 221,02	2 456,62	110,61	0,00	0,00	0,00
		"Rozwijamy możliwości niwelujemy bariery" SP2	5 767,79	5 733,39	99,40	5 767,79	5 733,39	99,40	0,00	0,00	0,00
		"Każdy ma szansę na sukces" SP 7	3 591,72	4 960,09	138,10	3 591,72	4 960,09	138,10	0,00	0,00	0,00
	2950	Wpływy ze zwrotów niewykorzystanych dotacji oraz płatności (Stowarzyszenie Jestem z Tobą)	0,00	0,06	0,00	0,00	0,06	0,00	0,00	0,00	0,00
	6259	Dotacje celowe w ramach programów finansowanych z udziałem środków europejskich, o których mowa w art. 5 ust. 3 pkt 5 lit. a i b ustawy lub płatności w ramach budżetu środków europejskich, realizowanych przez jednostki samorządu terytorialnego w tym: "Rozwijamy możliwości niwelujemy bariery" SP2	0,00	34,45	0,00	0,00	0,00	0,00	0,00	34,45	0,00
852	POMOC SPOŁECZNA		2 397 999,15	1 764 806,75	73,59	2 397 999,15	1 764 806,75	73,59	0,00	0,00	0,00
	85202	Domy pomocy społecznej	1 905 392,00	1 383 415,29	72,61	1 905 392,00	1 383 415,29	72,61	0,00	0,00	0,00
	0830	Wpływy z usług	1 905 392,00	1 375 298,41	72,18	1 905 392,00	1 375 298,41	72,18	0,00	0,00	0,00
	0970	Wpływy z różnych dochodów	0,00	8 116,88	0,00	0,00	8 116,88	0,00	0,00	0,00	0,00
	85214	Zasiłki i pomoc w naturze oraz składki na ubezpieczenia emerytalne i rentowe	122 850,00	101 696,40	82,78	122 850,00	101 696,40	82,78	0,00	0,00	0,00
	0970	Wpływy z różnych dochodów	122 850,00	101 696,40	82,78	122 850,00	101 696,40	82,78	0,00	0,00	0,00
	85215	Dotatki mieszkaniowe - dodatki energetyczne	0,00	113,58	0,00	0,00	113,58	0,00	0,00	0,00	0,00
	0970	Wpływy z różnych dochodów	0,00	113,58	0,00	0,00	113,58	0,00	0,00	0,00	0,00
	85216	Zasiłki stałe	2 000,00	1 223,49	61,17	2 000,00	1 223,49	61,17	0,00	0,00	0,00
	0970	Wpływy z różnych dochodów	2 000,00	1 223,49	61,17	2 000,00	1 223,49	61,17	0,00	0,00	0,00
	85219	Ośrodki pomocy społecznej	25 816,00	12 395,62	48,02	25 816,00	12 395,62	48,02	0,00	0,00	0,00
	0630	Wpływy z tytułu opłat i kosztów sądowych oraz innych opłat uiszczanych na rzecz Skarbu Państwa z tytułu postępowania sądowego i prokuratorskiego	8 000,00	0,00	0,00	8 000,00	0,00	0,00	0,00	0,00	0,00
	0640	Wpływy z tytułu kosztów egzekucyjnych, opłaty komorniczej i kosztów upomnień	116,00	266,80	230,00	116,00	266,80	230,00	0,00	0,00	0,00
	0750	Wpływy z najmu i dzierżawy składników majątkowych Skarbu Państwa, jednostek samorządu terytorialnego lub innych jednostek zaliczanych do sektora finansów publicznych oraz innych umów o podobnym charakterze	11 200,00	3 918,88	34,99	11 200,00	3 918,88	34,99	0,00	0,00	0,00
	0960	Otrzymane spadki, zapisy i darowizny w postaci pieniężnej	6 500,00	6 500,00	100,00	6 500,00	6 500,00	100,00	0,00	0,00	0,00
	0970	Wpływy z różnych dochodów	0,00	1 709,94	0,00	0,00	1 709,94	0,00	0,00	0,00	0,00
	85228	Usługi opiekuńcze i specjalistyczne usługi opiekuńcze	72 040,00	65 344,26	90,71	72 040,00	65 344,26	90,71	0,00	0,00	0,00
	0830	Wpływy z usług	72 040,00	65 253,94	90,58	72 040,00	65 253,94	90,58	0,00	0,00	0,00
	2360	Dochody jednostek samorządu terytorialnego związane z realizacją zadań z zakresu administracji rządowej oraz innych zadań zleconych ustawami	0,00	90,32	0,00	0,00	90,32	0,00	0,00	0,00	0,00
	85295	Pozostała działalność	269 901,15	200 618,11	74,33	269 901,15	200 618,11	74,33	0,00	0,00	0,00
	0970	Wpływy z różnych dochodów (refundacje z PUP)	122 472,00	54 287,82	44,33	122 472,00	54 287,82	44,33	0,00	0,00	0,00
	2007	Dotacje celowe w ramach programów finansowanych z udziałem środków europejskich oraz środków, o których mowa w art. 5 ust. 1 pkt 3 oraz ust. 3 pkt 5 i 6 ustawy, lub płatności w ramach budżetu środków europejskich - Teraz TY! Czeladzki Klub Integracji Sp.	0,00	37 643,35	0,00	0,00	37 643,35	0,00	0,00	0,00	0,00
	2057	Dotacje celowe w ramach programów finansowanych z udziałem środków europejskich oraz środków lub płatności w ramach budżetu środków europejskich, realizowanych przez jednostki samorządu terytorialnego - ELUSZEK	129 341,32	96 359,30	74,50	129 341,32	96 359,30	74,50	0,00	0,00	0,00
	2059	Dotacje celowe w ramach programów finansowanych z udziałem środków europejskich oraz środków lub płatności w ramach budżetu środków europejskich, realizowanych przez jednostki samorządu terytorialnego - ELUSZEK	18 087,83	12 327,64	68,15	18 087,83	12 327,64	68,15	0,00	0,00	0,00
854	EDUKACYJNA OPIEKA WYCHOWAWCZA		476 300,00	298 893,12	62,75	476 300,00	298 893,12	62,75	0,00	0,00	0,00
	85412	Kolonie i obozy oraz inne formy wypoczynku dzieci i młodzieży szkolnej, a także szkolenia młodzieży	476 300,00	298 815,17	62,74	476 300,00	298 815,17	62,74	0,00	0,00	0,00
	0830	Wpływy z usług w tym:	476 300,00	298 815,17	62,74	476 300,00	298 815,17	62,74	0,00	0,00	0,00

			Zielone szkoły	438 800,00	279 059,00	63,60	438 800,00	279 059,00	63,60	0,00	0,00	0,00
			Kolonie i obozy	37 500,00	19 756,17	52,68	37 500,00	19 756,17	52,68	0,00	0,00	0,00
85415	Pomoc materialna dla uczniów			0,00	77,95	0,00	0,00	77,95	0,00	0,00	0,00	0,00
	0970	Wpływy z różnych dochodów		0,00	77,95	0,00	0,00	77,95	0,00	0,00	0,00	0,00
855	RODZINA			330 890,00	206 703,75	62,47	330 890,00	206 703,75	62,47	0,00	0,00	0,00
	85502	Świadczenia rodzinne, świadczenie z funduszu alimentacyjnego oraz składki na ubezpieczenia emerytalne i rentowe z ubezpieczenia społecznego		105 000,00	66 492,08	63,33	105 000,00	66 492,08	63,33	0,00	0,00	0,00
		2360	Dochody jednostek samorządu terytorialnego związane z realizacją zadań z zakresu administracji rządowej oraz innych zadań zleconych ustawami	105 000,00	66 492,08	63,33	105 000,00	66 492,08	63,33	0,00	0,00	0,00
	85503	Karta Dużej Rodziny		0,00	2,35	0,00	0,00	2,35	0,00	0,00	0,00	0,00
		2360	Dochody jednostek samorządu terytorialnego związane z realizacją zadań z zakresu administracji rządowej oraz innych zadań zleconych ustawami	0,00	2,35	0,00	0,00	2,35	0,00	0,00	0,00	0,00
	85505	Tworzenie i funkcjonowanie żłobków		225 890,00	140 209,32	62,07	225 890,00	140 209,32	62,07	0,00	0,00	0,00
		0830	Wpływy z usług (żywnienie)	225 640,00	140 030,01	62,06	225 640,00	140 030,01	62,06	0,00	0,00	0,00
		0920	Wpływy z pozostałych odsetek	0,00	34,59	0,00	0,00	34,59	0,00	0,00	0,00	0,00
		0970	Wpływy z różnych dochodów (prowiza od podatku, składek)	250,00	144,72	57,89	250,00	144,72	57,89	0,00	0,00	0,00
900	GOSPODARKA KOMUNALNA I OCHRONA ŚRODOWISKA			11 132 892,62	6 304 766,25	56,63	5 221 632,62	3 783 576,96	72,46	5 911 260,00	2 521 189,29	42,65
	90002	Gospodarka odpadami		4 749 132,62	3 470 047,16	73,07	4 749 132,62	3 470 047,16	73,07	0,00	0,00	0,00
		0490	Wpływy z innych lokalnych opłat pobieranych przez jedn. Samorządu Terytorialnego na podstawie odrębnych ustaw - Opłaty śmieciowe	4 749 132,62	3 466 487,97	72,99	4 749 132,62	3 466 487,97	72,99	0,00	0,00	0,00
		0640	Wpływy z tytułu kosztów egzekucyjnych, opłaty komorniczej i kosztów upomnień	0,00	2 617,66	0,00	0,00	2 617,66	0,00	0,00	0,00	0,00
		0910	Wpływy z odsetek od nieterminowych wpłat z tytułu podatków i opłat	0,00	941,53	0,00	0,00	941,53	0,00	0,00	0,00	0,00
	90004	Utrzymanie zieleni w miastach i gminach		2 261 260,00	1 313 887,21	58,10	0,00	9 399,16	0,00	2 261 260,00	1 304 488,05	57,69
		0970	Wpływy z różnych dochodów	0,00	9 399,16	0,00	0,00	9 399,16	0,00	0,00	0,00	0,00
		6257	Dotacje celowe w ramach programów finansowanych z udziałem środków europejskich, o których mowa w art. 5 ust. 3 pkt 5 lit. a i b ustawy lub płatności w ramach budżetu środków europejskich, realizowanych przez jednostki samorządu terytorialnego w tym:	2 261 260,00	1 304 488,05	57,69	0,00	0,00	0,00	2 261 260,00	1 304 488,05	57,69
			<i>Modernizacja Parku Grabek</i>	2 261 260,00	1 304 488,05	57,69	0,00	0,00	0,00	2 261 260,00	1 304 488,05	57,69
	90015	Oświetlenie ulic, placów i dróg		1 147 000,00	920 316,08	80,24	0,00	7 013,28	0,00	1 147 000,00	913 302,80	79,63
		0970	Wpływy z różnych dochodów	0,00	7 013,28	0,00	0,00	7 013,28	0,00	0,00	0,00	0,00
		6257	Dotacje celowe w ramach programów finansowanych z udziałem środków europejskich, o których mowa w art. 5 ust. 3 pkt 5 lit. a i b ustawy lub płatności w ramach budżetu środków europejskich, realizowanych przez jednostki samorządu terytorialnego w tym:	1 147 000,00	913 302,80	79,63	0,00	0,00	0,00	1 147 000,00	913 302,80	79,63
			<i>Wymiana oświetlenia na energooszczędne</i>	1 147 000,00	913 302,80	79,63	0,00	0,00	0,00	1 147 000,00	913 302,80	79,63
	90017	Zakłady gospodarki komunalnej		42 000,00	43 009,55	102,40	42 000,00	40 376,87	96,14	0,00	2 632,68	0,00
		0870	Wpływy ze sprzedaży składników majątkowych	0,00	2 632,68	0,00	0,00	0,00	0,00	0,00	2 632,68	0,00
		0970	Wpływy z różnych dochodów (prowiza od podatku, składek, refundacje z PUP)	42 000,00	40 376,87	96,14	42 000,00	40 376,87	96,14	0,00	0,00	0,00
	90019	Wpływy i wydatki związane z gromadzeniem środków z opłat i kar za korzystanie ze środowiska		230 500,00	56 740,49	24,62	230 500,00	56 740,49	24,62	0,00	0,00	0,00
		0690	Wpływy z różnych opłat	230 500,00	56 740,49	24,62	230 500,00	56 740,49	24,62	0,00	0,00	0,00
	90095	Pozostała działalność		2 703 000,00	500 765,76	18,53	200 000,00	200 000,00	0,00	2 503 000,00	300 765,76	12,02
		0740	Wpływy z dywidend	200 000,00	200 000,00	100,00	200 000,00	200 000,00	100,00	0,00	0,00	0,00
		6257	Dotacje celowe w ramach programów finansowanych z udziałem środków europejskich, o których mowa w art. 5 ust. 3 pkt 5 lit. a i b ustawy lub płatności w ramach budżetu środków europejskich, realizowanych przez jednostki samorządu terytorialnego w tym:	2 503 000,00	300 765,76	12,02	0,00	0,00	0,00	2 503 000,00	300 765,76	12,02
			<i>Niskoenergetyczne budynki użyteczności publicznej - Czeladź - Remont Urzędu Miasta i Żłobka Miejskiego</i>	1 700 000,00	0,00	0,00	0,00	0,00	0,00	1 700 000,00	0,00	0,00
			<i>Niskoenergetyczne miasta Czeladź ZIT</i>	803 000,00	300 765,76	37,46	0,00	0,00	0,00	803 000,00	300 765,76	37,46
921	KULTURA I OCHRONA DZIEDZICTWA NARODOWEGO			2 862 440,00	3 089,42	0,00	0,00	3 089,42	0,00	2 862 440,00	0,00	0,00
	92105	Pozostałe zadania w zakresie kultury		0,00	3 089,42	0,00	0,00	3 089,42	0,00	0,00	0,00	0,00

	0830	Wpływy z usług	0,00	3 089,42	0,00	0,00	3 089,42	0,00	0,00	0,00
92195	Pozostała działalność		2 862 440,00	0,00	0,00	0,00	0,00	0,00	2 862 440,00	0,00
	6257	Dotacje celowe w ramach programów finansowanych z udziałem środków europejskich, o których mowa w art. 5 ust. 3 pkt 5 lit. a i b ustawy lub płatności w ramach budżetu środków europejskich, realizowanych przez jednostki samorządu terytorialnego w tym:	2 862 440,00	0,00	0,00	0,00	0,00	0,00	2 862 440,00	0,00
		Nowe funkcje społeczno gospodarcze Saturn ZIT	2 862 440,00	0,00	0,00	0,00	0,00	0,00	2 862 440,00	0,00
926	KULTURA FIZYCZNA I SPORT		109 960,00	78 671,03	71,55	109 960,00	78 671,03	71,55	0,00	0,00
	92604	Instytucje kultury fizycznej	109 960,00	78 671,03	71,55	109 960,00	78 671,03	71,55	0,00	0,00
	0750	Wpływy z najmu i dzierżawy składników majątkowych Skarbu Państwa, jednostek samorządu terytorialnego lub innych jednostek zaliczanych do sektora finansów publicznych oraz innych umów o podobnym charakterze	81 000,00	56 475,43	69,72	81 000,00	56 475,43	69,72	0,00	0,00
	0830	Wpływy z usług (energia)	27 130,00	18 983,50	69,97	27 130,00	18 983,50	69,97	0,00	0,00
	0920	Wpływy z pozostałych odsetek	130,00	62,35	47,96	130,00	62,35	47,96	0,00	0,00
	0970	Wpływy z różnych dochodów (pro wizja od podatku, składek, refundacje z PUP)	1 700,00	3 149,75	185,28	1 700,00	3 149,75	185,28	0,00	0,00

II SUBWENCJE Z BUDŻETU PAŃSTWA 17 091 810,00 14 339 128,00 83,89 17 091 810,00 14 339 128,00 83,89 0,00 0,00 0,00

758	RÓŻNE ROZLICZENIA		17 091 810,00	14 339 128,00	83,89	17 091 810,00	14 339 128,00	83,89	0,00	0,00
	75801	Część oświatowa subwencji ogólnej dla jednostek samorządu terytorialnego	15 645 832,00	13 302 202,00	85,02	15 645 832,00	13 302 202,00	85,02	0,00	0,00
	2920	Subwencje ogólne z budżetu państwa	15 645 832,00	13 302 202,00	85,02	15 645 832,00	13 302 202,00	85,02	0,00	0,00
	75831	Część równoważąca subwencji ogólnej dla gmin	1 445 978,00	1 036 926,00	71,71	1 445 978,00	1 036 926,00	71,71	0,00	0,00
	2920	Subwencje ogólne z budżetu państwa	1 445 978,00	1 036 926,00	71,71	1 445 978,00	1 036 926,00	71,71	0,00	0,00

III ŚRODKI OD POZOSTAŁYCH JEDNOSTEK SEKTORA FINANSÓW PUBLICZNYCH 62 580,00 48 330,00 77,23 62 580,00 48 330,00 77,23 0,00 0,00 #DZIEL/0!

854	EDUKACYJNA OPIEKA WYCHOWAWCZA		54 720,00	48 330,00	88,32	54 720,00	48 330,00	88,32	0,00	0,00
	85412	Kolonie i obozy oraz inne formy wypoczynku dzieci i młodzieży szkolnej, a także szkolenia młodzieży	54 720,00	48 330,00	88,32	54 720,00	48 330,00	88,32	0,00	0,00
	2460	Środki otrzymane od pozostałych jednostek zaliczanych do sektora finansów publicznych na realizację zadań bieżących jednostek zaliczanych do sektora finansów publicznych	54 720,00	48 330,00	88,32	54 720,00	48 330,00	88,32	0,00	0,00
900	GOSPODARKA KOMUNALNA I OCHRONA ŚRODOWISKA		7 860,00	0,00	0,00	7 860,00	0,00	0,00	0,00	#DZIEL/0!
	90005	Ochrona powietrza atmosferycznego i klimatu	7 860,00	0,00	0,00	7 860,00	0,00	0,00	0,00	0,00
	2460	Środki otrzymane od pozostałych jednostek zaliczanych do sektora finansów publicznych na realizację zadań bieżących jednostek zaliczanych do sektora finansów publicznych	7 860,00	0,00	0,00	7 860,00	0,00	0,00	0,00	0,00

IV DOTACJE CELOWE Z BUDŻETU PAŃSTWA OGÓLEM 24 713 040,26 20 394 151,77 82,52 24 423 617,26 20 361 751,77 83,37 289 423,00 32 400,00 0,00

I. DOTACJE NA ZADANIA Z ZAKRESU ADMINISTRACJI RZĄDOWEJ ORAZ INNE ZLECONE USTAWAMI 21 012 422,26 17 666 060,77 84,07 21 012 422,26 17 666 060,77 84,07 0,00 0,00 0,00

010	ROLNICTWO I ŁOWIECTWO		10 638,15	10 638,15	100,00	10 638,15	10 638,15	100,00	0,00	0,00
	01095	Pozostała działalność	10 638,15	10 638,15	100,00	10 638,15	10 638,15	100,00	0,00	0,00
	2010	Dotacje celowe otrzymane z budżetu państwa na realizację zadań bieżących z zakresu administracji rządowej oraz innych zadań zleconych gminie (związkom gmin, związkom powiatowo-gminnym) ustawami - <i>Dopłaty do paliwa rolniczego</i>	10 638,15	10 638,15	100,00	10 638,15	10 638,15	100,00	0,00	0,00
750	ADMINISTRACJA PUBLICZNA		279 254,00	227 464,00	81,45	279 254,00	227 464,00	81,45	0,00	0,00
	75011	Urzędy wojewódzkie	279 254,00	227 464,00	81,45	279 254,00	227 464,00	81,45	0,00	0,00
	2010	Dotacje celowe otrzymane z budżetu państwa na realizację zadań bieżących z zakresu administracji rządowej oraz innych zadań zleconych gminie (związkom gmin, związkom powiatowo-gminnym) ustawami	279 254,00	227 464,00	81,45	279 254,00	227 464,00	81,45	0,00	0,00
751	URZĘDY NACZELNYCH ORGANÓW WŁADZY PAŃSTWOWEJ, KONTROLI I OCHRONY PRAWA ORAZ SĄDOWNICTWA		94 429,00	92 689,00	98,16	94 429,00	92 689,00	98,16	0,00	0,00

75101		Urzędy naczelnych organów władzy państwowej, kontroli i ochrony prawa	7 000,00	5 260,00	75,14	7 000,00	5 260,00	75,14	0,00	0,00	0,00
	2010	Dotacje celowe otrzymane z budżetu państwa na realizację zadań bieżących z zakresu administracji rządowej oraz innych zadań zleconych gminie (związkom gmin, związkom powiatowo-gminnym) ustawami	7 000,00	5 260,00	75,14	7 000,00	5 260,00	75,14	0,00	0,00	0,00
75109		Wybory do rad gmin, rad powiatów i sejmików województw oraz referenda gminne, powiatowe i wojewódzkie	87 429,00	87 429,00	100,00	87 429,00	87 429,00	100,00	0,00	0,00	0,00
	2010	Dotacje celowe otrzymane z budżetu państwa na realizację zadań bieżących z zakresu administracji rządowej oraz innych zadań zleconych gminie (związkom gmin, związkom powiatowo-gminnym) ustawami	87 429,00	87 429,00	100,00	87 429,00	87 429,00	100,00	0,00	0,00	0,00
752		Obrona Narodowa	800,00	0,00	0,00	800,00	0,00	0,00	0,00	0,00	0,00
	75212	Pozostałe wydatki obronne	800,00	0,00	0,00	800,00	0,00	0,00	0,00	0,00	0,00
	2010	Dotacje celowe otrzymane z budżetu państwa na realizację zadań bieżących z zakresu administracji rządowej oraz innych zadań zleconych gminie (związkom gmin, związkom powiatowo-gminnym) ustawami	800,00	0,00	0,00	800,00	0,00	0,00	0,00	0,00	0,00
801		Oświata i wychowanie	241 839,21	240 799,32	99,57	241 839,21	240 799,32	99,57	0,00	0,00	0,00
	80153	Zapewnienie uczniom prawa do bezpłatnego dostępu do podręczników, materiałów edukacyjnych lub materiałów ćwiczeniowych	241 839,21	240 799,32	99,57	241 839,21	240 799,32	99,57	0,00	0,00	0,00
	2010	Dotacje celowe otrzymane z budżetu państwa na realizację zadań bieżących z zakresu administracji rządowej oraz innych zadań zleconych gminie (związkom gmin, związkom powiatowo-gminnym) ustawami	241 839,21	240 799,32	99,57	241 839,21	240 799,32	99,57	0,00	0,00	0,00
851		OCHRONA ZDROWIA	6 736,00	6 319,40	93,82	6 736,00	6 319,40	93,82	0,00	0,00	0,00
	85195	Pozostała działalność	6 736,00	6 319,40	93,82	6 736,00	6 319,40	93,82	0,00	0,00	0,00
	2010	Dotacje celowe otrzymane z budżetu państwa na realizację zadań bieżących z zakresu administracji rządowej oraz innych zadań zleconych gminie (związkom gmin, związkom powiatowo-gminnym) ustawami - Świadczenia zdrowotne dla osób nieobjętych obowiązkiem ubezpieczenia zdrowotnego	6 736,00	6 319,40	93,82	6 736,00	6 319,40	93,82	0,00	0,00	0,00
852		POMOC SPOŁECZNA	91 562,90	69 446,90	75,85	91 562,90	69 446,90	75,85	0,00	0,00	0,00
	85213	Składki na ubezpieczenie zdrowotne opłacane za osoby pobierające niektóre świadczenia z pomocy społecznej, niektóre świadczenia rodzinne oraz za osoby uczestniczące w zajęciach w centrum integracji społecznej	30 327,00	24 000,00	79,14	30 327,00	24 000,00	79,14	0,00	0,00	0,00
	2010	Dotacje celowe otrzymane z budżetu państwa na realizację zadań bieżących z zakresu administracji rządowej oraz innych zadań zleconych gminie (związkom gmin, związkom powiatowo-gminnym) ustawami	30 327,00	24 000,00	79,14	30 327,00	24 000,00	79,14	0,00	0,00	0,00
	85215	Dodatki mieszkaniowe - dodatki energetyczne	9 141,90	9 141,90	100,00	9 141,90	9 141,90	100,00	0,00	0,00	0,00
	2010	Dotacje celowe otrzymane z budżetu państwa na realizację zadań bieżących z zakresu administracji rządowej oraz innych zadań zleconych gminie (związkom gmin, związkom powiatowo-gminnym) ustawami	9 141,90	9 141,90	100,00	9 141,90	9 141,90	100,00	0,00	0,00	0,00
	85219	Ośrodki pomocy społecznej	23 954,00	20 605,00	86,02	23 954,00	20 605,00	86,02	0,00	0,00	0,00
	2010	Dotacje celowe otrzymane z budżetu państwa na realizację zadań bieżących z zakresu administracji rządowej oraz innych zadań zleconych gminie (związkom gmin, związkom powiatowo-gminnym) ustawami	23 954,00	20 605,00	86,02	23 954,00	20 605,00	86,02	0,00	0,00	0,00
	85228	Usługi opiekuńcze i specjalistyczne usługi opiekuńcze	28 140,00	15 700,00	55,79	28 140,00	15 700,00	55,79	0,00	0,00	0,00
	2010	Dotacje celowe otrzymane z budżetu państwa na realizację zadań bieżących z zakresu administracji rządowej oraz innych zadań zleconych gminie (związkom gmin, związkom powiatowo-gminnym) ustawami	28 140,00	15 700,00	55,79	28 140,00	15 700,00	55,79	0,00	0,00	0,00
855		RODZINA	20 287 163,00	17 018 704,00	83,89	20 287 163,00	17 018 704,00	83,89	0,00	0,00	0,00
	85501	Świadczenia wychowawcze	11 775 950,00	9 830 000,00	83,48	11 775 950,00	9 830 000,00	83,48	0,00	0,00	0,00
	2060	Dotacje celowe otrzymane z budżetu państwa na zadania bieżące z zakresu administracji rządowej zlecone gminom (związkom gmin, związkom powiatowo-gminnym), związane z realizacją świadczenia wychowawczego stanowiącego pomoc państwa w wychowywaniu dzieci	11 775 950,00	9 830 000,00	83,48	11 775 950,00	9 830 000,00	83,48	0,00	0,00	0,00

85502		Świadczenia rodzinne, świadczenie z funduszu alimentacyjnego oraz składki na ubezpieczenia emerytalne i rentowe z ubezpieczenia społecznego	7 270 629,00	5 948 240,00	81,81	7 270 629,00	5 948 240,00	81,81	0,00	0,00	0,00
	2010	Dotacje celowe otrzymane z budżetu państwa na realizację zadań bieżących z zakresu administracji rządowej oraz innych zadań zleconych gminie ustawami - <i>Wspieranie osób uprawnionych do świadczenia pielęgnacyjnego</i>	7 270 629,00	5 948 240,00	81,81	7 270 629,00	5 948 240,00	81,81	0,00	0,00	0,00
85503		Karta Dużej Rodziny	584,00	464,00	79,45	584,00	464,00	79,45	0,00	0,00	0,00
	2010	Dotacje celowe otrzymane z budżetu państwa na realizację zadań bieżących z zakresu administracji rządowej oraz innych zadań zleconych gminie ustawami - <i>Wspieranie osób uprawnionych do świadczenia pielęgnacyjnego</i>	584,00	464,00	79,45	584,00	464,00	79,45	0,00	0,00	0,00
85504		Wspieranie rodziny	1 240 000,00	1 240 000,00	100,00	1 240 000,00	1 240 000,00	100,00	0,00	0,00	0,00
	2010	Dotacje celowe otrzymane z budżetu państwa na realizację zadań bieżących z zakresu administracji rządowej oraz innych zadań zleconych gminie (związkom gmin, związkom powiatowo-gminnym) ustawami	1 240 000,00	1 240 000,00	100,00	1 240 000,00	1 240 000,00	100,00	0,00	0,00	0,00
II. DOTACJE CELOWE OTRZYMANE NA FINANSOWANIE LUB DOFINANSOWANIE ZADAŃ WŁASNYCH			3 647 618,00	2 675 091,00	73,34	3 358 195,00	2 642 691,00	78,69	289 423,00	32 400,00	0,00
801		OŚWIATA I WYCHOWANIE	1 194 883,00	731 192,00	61,19	970 260,00	731 192,00	75,36	224 623,00	0,00	0,00
	80101	Szkoły Podstawowe	238 623,00	14 000,00	5,87	14 000,00	14 000,00	100,00	224 623,00	0,00	0,00
		2030	Dotacje celowe otrzymane z budżetu państwa na realizację własnych zadań bieżących gmin (związków gmin, związków powiatowo-gminnych)	14 000,00	14 000,00	100,00	14 000,00	14 000,00	0,00	0,00	0,00
		6330	Dotacje celowe otrzymane z budżetu państwa na realizację własnych zadań bieżących gmin (związków gmin) - Remont basenu SP 5	224 623,00	0,00	0,00	0,00	0,00	224 623,00	0,00	0,00
	80104	Przedszkola	956 260,00	717 192,00	75,00	956 260,00	717 192,00	75,00	0,00	0,00	0,00
		2030	Dotacje celowe otrzymane z budżetu państwa na realizację własnych zadań bieżących gmin (związków gmin, związków powiatowo-gminnych)	956 260,00	717 192,00	75,00	956 260,00	717 192,00	0,00	0,00	0,00
852		POMOC SPOŁECZNA	2 229 535,00	1 759 499,00	78,92	2 229 535,00	1 759 499,00	78,92	0,00	0,00	0,00
	85213	Składki na ubezpieczenie zdrowotne opłacane za osoby pobierające niektóre świadczenia z pomocy społecznej, niektóre świadczenia rodzinne oraz za osoby uczestniczące w zajęciach w centrum integracji społecznej	77 354,00	51 000,00	65,93	77 354,00	51 000,00	65,93	0,00	0,00	0,00
		2030	Dotacje celowe otrzymane z budżetu państwa na realizację własnych zadań bieżących gmin (związków gmin, związków powiatowo-gminnych)	77 354,00	51 000,00	65,93	77 354,00	51 000,00	0,00	0,00	0,00
	85214	Zasiłki i pomoc w naturze oraz składki na ubezpieczenie emerytalne i rentowe	800 481,00	570 000,00	71,21	800 481,00	570 000,00	71,21	0,00	0,00	0,00
		2030	Dotacje celowe otrzymane z budżetu państwa na realizację własnych zadań bieżących gmin (związków gmin, związków powiatowo-gminnych)	800 481,00	570 000,00	71,21	800 481,00	570 000,00	0,00	0,00	0,00
	85216	Zasiłki stałe	661 223,00	641 223,00	96,98	661 223,00	641 223,00	96,98	0,00	0,00	0,00
		2030	Dotacje celowe otrzymane z budżetu państwa na realizację własnych zadań bieżących gmin (związków gmin, związków powiatowo-gminnych)	661 223,00	641 223,00	96,98	661 223,00	641 223,00	0,00	0,00	0,00
	85219	Ośrodki pomocy społecznej	330 477,00	253 550,00	76,72	330 477,00	253 550,00	76,72	0,00	0,00	0,00
		2030	Dotacje celowe otrzymane z budżetu państwa na realizację własnych zadań bieżących gmin (związków gmin, związków powiatowo-gminnych)	330 477,00	253 550,00	76,72	330 477,00	253 550,00	0,00	0,00	0,00
	85230	Pomoc państwa w zakresie dożywiania	360 000,00	243 726,00	67,70	360 000,00	243 726,00	67,70	0,00	0,00	0,00
		2030	Dotacje celowe otrzymane z budżetu państwa na realizację własnych zadań bieżących gmin (związków gmin, związków powiatowo-gminnych)	360 000,00	243 726,00	67,70	360 000,00	243 726,00	0,00	0,00	0,00
854		EDUKACYJNA OPIEKA WYCHOWAWCZA	80 000,00	80 000,00	100,00	80 000,00	80 000,00	100,00	0,00	0,00	0,00
	85415	Pomoc materialna dla uczniów	80 000,00	80 000,00	100,00	80 000,00	80 000,00	100,00	0,00	0,00	0,00
		2030	Dotacje celowe otrzymane z budżetu państwa na realizację własnych zadań bieżących gmin (związków gmin)	80 000,00	80 000,00	100,00	80 000,00	80 000,00	0,00	0,00	0,00
855		RODZINA	143 200,00	104 400,00	72,91	78 400,00	72 000,00	91,84	64 800,00	32 400,00	50,00

85505	Tworzenie i funkcjonowanie żłobków		143 200,00	104 400,00	72,91	78 400,00	72 000,00	91,84	64 800,00	32 400,00	50,00
	2030	Dotacje celowe otrzymane z budżetu państwa na realizację własnych zadań bieżących gmin (związków gmin)	78 400,00	72 000,00	91,84	78 400,00	72 000,00	91,84	0,00	0,00	0,00
	6330	Dotacje celowe otrzymane z budżetu państwa na realizację własnych zadań bieżących gmin (związków gmin) - Żłobek Maluch	64 800,00	32 400,00	50,00	0,00	0,00	0,00	64 800,00	32 400,00	50,00
III. DOTACJE CELOWE NA ZADANIA REALIZOWANE NA PODSTAWIE POROZUMIEŃ Z ORGANAMI ADMINISTRACJI RZĄDOWEJ			53 000,00	53 000,00	100,00	53 000,00	53 000,00	100,00	0,00	0,00	0,00
710	DZIAŁALNOŚĆ USŁUGOWA		1 000,00	1 000,00	100,00	1 000,00	1 000,00	100,00	0,00	0,00	0,00
	71035	Cmentarze	1 000,00	1 000,00	100,00	1 000,00	1 000,00	100,00	0,00	0,00	0,00
	2020	Dotacje celowe otrzymane z budżetu państwa na zadania bieżące realizowane przez gminę na podstawie porozumień z organami administracji rządowej	1 000,00	1 000,00	100,00	1 000,00	1 000,00	100,00	0,00	0,00	0,00
852	POMOC SPOŁECZNA		52 000,00	52 000,00	100,00	52 000,00	52 000,00	100,00	0,00	0,00	0,00
	85205	Zadania w zakresie przeciwdziałania przemocy w rodzinie	52 000,00	52 000,00	100,00	52 000,00	52 000,00	100,00	0,00	0,00	0,00
	2020	Dotacje celowe otrzymane z budżetu państwa na zadania bieżące realizowane przez gminę na podstawie porozumień z organami administracji rządowej	52 000,00	52 000,00	100,00	52 000,00	52 000,00	100,00	0,00	0,00	0,00
V DOTACJE CELOWE Z POWIATU			1 500,00	1 500,00	100,00	1 500,00	1 500,00	100,00	0,00	0,00	0,00
I. DOTACJE CELOWE NA ZADANIA REALIZOWANE NA PODSTAWIE POROZUMIEŃ MIĘDZY JEDNOSTKAMI SAMORZĄDU TERYTORIALNEGO			1 500,00	1 500,00	100,00	1 500,00	1 500,00	100,00	0,00	0,00	0,00
754	BEZPIECZENSTWO PUBLICZNE I OCHRONA P/POZ		1 500,00	1 500,00	100,00	1 500,00	1 500,00	100,00	0,00	0,00	0,00
	75414	Obrona cywilna	1 500,00	1 500,00	100,00	1 500,00	1 500,00	100,00	0,00	0,00	0,00
	2320	Dotacje celowe otrzymane z powiatu na zadania bieżące realizowane na podstawie porozumień /umów/ między jednostkami samorządu terytorialnego	1 500,00	1 500,00	100,00	1 500,00	1 500,00	100,00	0,00	0,00	0,00

PRZYCHODY BUDŻETU MIASTA CZELADŹ			8 532 302,48	3 538 618,76	41,47	8 532 302,48	3 538 618,76	41,47	0,00	0,00	0,00
	9310	Papiery wartościowe (obligacje)	5 000 000,00	0,00	0,00	5 000 000,00	0,00	0,00	0,00	0,00	0,00
	9500	Przychody z tytułu innych rozliczeń krajowych (wolne środki)	3 532 302,48	3 538 618,76	100,18	3 532 302,48	3 538 618,76	100,18	0,00	0,00	0,00
DOCHODY I PRZYCHODY OGÓŁEM			172 261 914,01	114 653 562,05	66,56	134 895 579,84	104 303 887,16	77,32	37 366 334,17	10 349 674,89	27,70

DZIAŁ	ROZDZIAŁ	§	WYSZCZEGÓLNIENIE	PLAN 2018	WYKONANIE 2018	%	PLAN WYDATKÓW BIEŻĄCYCH 2018	WYKONANIE WYDATKÓW BIEŻĄCYCH 2018	%	PLAN WYDATKÓW MAJĄTKOWYCH 2018	WYKONANIE WYDATKÓW MAJĄTKOWYCH 2018	%
			WYKONANIE WYDATKÓW BUDŻETU MIASTA CZELADŹ OD 01.01.2018 DO 30.09.2018	168 000 295,07	99 833 074,80	59,42	120 080 809,24	85 821 050,49	71,47	47 919 485,83	14 012 024,31	29,24
	I		WYDATKI WŁASNE OGÓLEM	146 933 372,81	82 890 248,95	56,41	99 013 886,98	68 878 224,64	69,56	47 919 485,83	14 012 024,31	29,24
	II		WYDATKI ZWIĄZANE Z REALIZACJĄ PRZEZ GMINĘ ZADAŃ Z ZAKRESU ADMINISTRACJI RZADOWEJ	21 012 422,26	16 890 825,85	80,38	21 012 422,26	16 890 825,85	80,38	0,00	0,00	0,00
	III		WYDATKI BIEŻĄCE REALIZOWANE NA PODSTAWIE POROZUMIEŃ MIĘDZY ORGANAMI ADMINISTRACJI RZADOWEJ	53 000,00	52 000,00	98,11	53 000,00	52 000,00	98,11	0,00	0,00	0,00
	IV		WYDATKI BIEŻĄCE REALIZOWANE NA PODSTAWIE POROZUMIEŃ MIĘDZY JEDNOSTKAMI SAMORZĄDU TERYTORIALNEGO	1 500,00	0,00	0,00	1 500,00	0,00	0,00	0,00	0,00	0,00
	I		WYDATKI WŁASNE OGÓLEM	146 933 372,81	82 890 248,95	56,41	99 013 886,98	68 878 224,64	69,56	47 919 485,83	14 012 024,31	0,00
010			ROLNICTWO I ŁOWIECTWO	6 106,00	955,56	15,65	6 106,00	955,56	15,65	0,00	0,00	0,00
	O1030		IZBY ROLNICZE	1 106,00	955,56	86,40	1 106,00	955,56	86,40	0,00	0,00	0,00
		2850	Wpłaty gmin na rzecz izb rolniczych w wysokości 2% uzyskanych wpływów z podatku rolnego	1 106,00	955,56	86,40	1 106,00	955,56	86,40	0,00	0,00	0,00
	O1095		POZOSTAŁA DZIAŁALNOŚĆ	5 000,00	0,00	0,00	5 000,00	0,00	0,00	0,00	0,00	0,00
		4300	Zakup usług pozostałych	5 000,00	0,00	0,00	5 000,00	0,00	0,00	0,00	0,00	0,00
600			TRANSPORT I ŁĄCZNOŚĆ	13 934 587,23	7 526 830,12	54,02	6 372 197,23	5 022 473,44	78,82	7 562 390,00	2 504 356,68	33,12
	60004		LOKALNY TRANSPORT ZBIOROWY	5 826 597,23	4 769 052,23	81,85	5 826 597,23	4 769 052,23	81,85	0,00	0,00	0,00
		2900	Wpłaty gmin i powiatów na rzecz innych jednostek samorządu terytorialnego oraz związków gmin lub związków powiatów na dofinansowanie zadań bieżących	5 820 458,23	4 762 913,23	81,83	5 820 458,23	4 762 913,23	81,83	0,00	0,00	0,00
		4300	Zakup usług pozostałych	6 139,00	6 139,00	100,00	6 139,00	6 139,00	100,00	0,00	0,00	0,00
	60014		DROGI PUBLICZNE POWIATOWE	40 000,00	0,00	0,00	0,00	0,00	#DZIEL/0!	40 000,00	0,00	0,00
	R	6620	Wydatki inwestycyjne jednostek budżetowych - Ul. Nowopogońska	40 000,00	0,00	0,00				40 000,00	0,00	0,00
	60016		DROGI PUBLICZNE GMINNE	7 840 390,00	2 554 197,96	32,58	545 000,00	252 851,28	46,39	7 295 390,00	2 301 346,68	31,55
		4210	Zakup materiałów i wyposażenia	205 000,00	78 587,15	38,34	205 000,00	78 587,15	38,34	0,00	0,00	0,00
		4300	Zakup usług pozostałych	338 000,00	174 264,13	51,56	338 000,00	174 264,13	51,56	0,00	0,00	0,00
		4590	Kary i odszkodowania wypłacane na rzecz osób fizycznych	1 200,00	0,00	0,00	1 200,00	0,00	0,00	0,00	0,00	0,00
		4600	Kary, odszkodowania i grzywny wypłacane na rzecz osób prawnych i innych jednostek organizacyjnych	800,00	0,00	0,00	800,00	0,00	0,00	0,00	0,00	0,00
	WPF	6050	Wydatki inwestycyjne jednostek budżetowych - Remonty i budowa dróg	5 211 039,00	1 230 224,86	23,61	0,00	0,00	0,00	5 211 039,00	1 230 224,86	23,61
			<i>Katowicka</i>									
			<i>Spacerowa</i>									
			<i>Węglowa</i>	652 160,00	440 444,55	67,54	0,00	0,00	0,00			
			<i>Betonowa</i>	4 200 510,00	578 185,25							
			<i>Asfaltowa</i>									
			<i>Wosenna</i>	0,00								
			<i>3-go Kwietnia, Kościuszki</i>	0,00								
			<i>Inne</i>	358 369,00	211 595,06	59,04	0,00	0,00	0,00			
	WPF	6050	Wydatki inwestycyjne jednostek budżetowych - Remonty i budowa chodników	1 100 000,00	440 845,64	40,08	0,00	0,00	0,00	1 100 000,00	440 845,64	40,08
	WPF	6050	Wydatki inwestycyjne jednostek budżetowych - Realizacja zadania Parkingi	346 183,00	192 121,17	55,50	0,00	0,00	0,00	346 183,00	192 121,17	55,50
	WPF	6050	Wydatki inwestycyjne jednostek budżetowych - Plac przed Trafikiem wraz z ul. Fracuska	0,00	0,00	0,00	0,00	0,00	0,00	0,00	0,00	#DZIEL/0!
	WPF	6050	Wydatki inwestycyjne jednostek budżetowych - Plac Piłsudskiego	500 000,00	436 625,01	87,33	0,00	0,00	0,00	500 000,00	436 625,01	87,33
	R	6050	Wydatki inwestycyjne jednostek budżetowych - remont schodów ul. Warszawska	0,00	0,00	0,00				0,00	0,00	0,00

R	6050	Wydatki inwestycyjne jednostek budżetowych - ul.Sportowa droga przy garażach	0,00	0,00					0,00	0,00	
R	6050	Wydatki inwestycyjne jednostek budżetowych - ul. Rolnicza nakładka asfaltobetonowa	0,00	0,00					0,00	0,00	
R	6050	Wydatki inwestycyjne jednostek budżetowych - ul. Przelajska nakładka asfaltobetonowa	0,00	0,00					0,00	0,00	
R	6050	Wydatki inwestycyjne jednostek budżetowych - budowa naowych schodów Kilińskiego	0,00	0,00					0,00	0,00	
R	6050	Wydatki inwestycyjne jednostek budżetowych - Miła remont kapitalny	0,00	0,00					0,00	0,00	
R	6050	Wydatki inwestycyjne jednostek budżetowych - Sikorskiego dojazd do garaży	0,00	0,00	#DZIEL/0!				0,00	0,00	#DZIEL/0!
	6050	Wydatki na zakupy inwestycyjne jednostek budżetowych - Obwodnica Piłsudskiego własne	0,00	0,00					0,00	0,00	
	6050	Wydatki na zakupy inwestycyjne jednostek budżetowych - rozbudowa ul. Ogrodowej	20 000,00	0,00					20 000,00	0,00	
R	6060	Wydatki na zakupy inwestycyjne jednostek budżetowych - odszkodowania drogowe Staropogońska	118 168,00	1 530,00	1,29	0,00	0,00	0,00	118 168,00	1 530,00	1,29
	60095	POZOSTAŁA DZIAŁALNOŚĆ	600,00	569,93	94,99	600,00	569,93	94,99	0,00	0,00	0,00
	2310	Dotacje celowe przekazane gminie na zadania bieżące realizowane na podstawie porozumień (umów) między jednostkami samorządu terytorialnego	600,00	569,93	94,99	600,00	569,93	94,99	0,00	0,00	0,00
	60095	POZOSTAŁA DZIAŁALNOŚĆ	227 000,00	203 010,00	89,43	0,00	0,00	#DZIEL/0!	227 000,00	203 010,00	0,00
WPF	6057	Wydatki inwestycyjne jednostek budżetowych - Zintegrowane punkty przesiadkowe ATR	20 290,00						20 290,00	0,00	
WPF	6059	Wydatki inwestycyjne jednostek budżetowych - Zintegrowane punkty przesiadkowe ATR	206 710,00	203 010,00	98,21	0,00	0,00	0,00	206 710,00	203 010,00	0,00
700		GOSPODARKA MIESZKANIOWA	12 317 803,00	1 909 964,20	15,51	1 293 649,00	931 079,38	71,97	11 024 154,00	978 884,82	8,88
	70005	GOSPODARKA GRUNTAMI I NIERUCHOMOŚCIAMI	1 624 749,00	1 253 931,63	77,18	486 000,00	314 635,79	64,74	1 138 749,00	939 295,84	0,00
	4110	Składki na ubezpieczenia społeczne			#DZIEL/0!	0,00	0,00	#DZIEL/0!	0,00	0,00	0,00
	4120	Składki na Fundusz Pracy			#DZIEL/0!	0,00	0,00	#DZIEL/0!	0,00	0,00	0,00
	4170	Wynagrodzenia bezosobowe			#DZIEL/0!	0,00	0,00	#DZIEL/0!	0,00	0,00	0,00
	4270	Zakup usług remontowych	0,00		#DZIEL/0!	0,00	0,00	#DZIEL/0!	0,00	0,00	0,00
	4300	Zakup usług pozostałych	128 000,00	26 657,30	20,83	128 000,00	26 657,30	20,83	0,00	0,00	0,00
	4430	Różne opłaty i składki	184 308,00	165 728,44	89,92	184 308,00	165 728,44	89,92	0,00	0,00	0,00
	4400	Opłaty za adminiostrowanie i czynsze za budynki, lokale i pomieszczenia garażowe	1 200,00	549,63	45,80	1 200,00	549,63	45,80			
	4480	Podatek od nieruchomości	162 492,00	121 700,42	74,90	162 492,00	121 700,42	74,90			
	4590	Kary i odszkodowania wypłacane na rzecz osób fizycznych	10 000,00		0,00	10 000,00	0,00	0,00	0,00	0,00	0,00
	4600	Kary i odszkodowania wypłacane na rzecz osób prawnych i innych jednostek organizacyjnych	0,00		#DZIEL/0!	0,00	0,00	#DZIEL/0!	0,00	0,00	0,00
WPF	6060	Wydatki na zakupy inwestycyjne jednostek budżetowych - Zakupy nieruchomości	1 138 749,00	939 295,84	82,48	0,00	0,00	0,00	1 138 749,00	939 295,84	82,48
	70095	POZOSTAŁA DZIAŁALNOŚĆ	10 693 054,00	656 032,57	6,14	807 649,00	616 443,59	76,33	9 885 405,00	39 588,98	0,00
	4300	Zakup usług pozostałych w tym:	282 300,00	168 279,66	59,61	282 300,00	168 279,66	59,61	0,00	0,00	0,00
		ZBK	0,00	0,00	#DZIEL/0!	0,00	0,00	#DZIEL/0!	0,00	0,00	0,00
		Wspólnoty mieszkaniowe	0,00	0,00	#DZIEL/0!	0,00	0,00	#DZIEL/0!	0,00	0,00	0,00
		Referat Lokalowy	282 300,00	168 279,66	59,61	282 300,00	168 279,66	59,61			
	4260	Zakup energii	92 349,00	65 750,66	71,20	92 349,00	65 750,66	71,20			
	4270	Zakup usług remontowych	55 000,00	24 843,47	45,17	55 000,00	24 843,47	45,17			
	4280	Zakup usług zdrowotnych			#DZIEL/0!	0,00	0,00	#DZIEL/0!			
	4360	Opłaty z tytułu zakupu usług telekomunikacyjnych			#DZIEL/0!	0,00	0,00	#DZIEL/0!			
	4410	Podróże służbowe krajowe			#DZIEL/0!	0,00	0,00	#DZIEL/0!	0,00	0,00	0,00
	4430	Różne opłaty i składki	7 000,00	6 153,00	87,90	7 000,00	6 153,00	87,90			
	4600	Kary i odszkodowania wypłacane na rzecz osób prawnych i innych jednostek organizacyjnych	309 000,00	303 764,86	98,31	309 000,00	303 764,86	98,31			
	4610	Koszty postępowania sądowego i prokuratorskiego	62 000,00	47 651,94	76,86	62 000,00	47 651,94	76,86	0,00	0,00	0,00

	6050	Wydatki inwestycyjne jednostek budżetowych - Przygotowanie programów funkcjonalno-użytkowych do planowanych w kolejnych latach inwestycji	125 000,00	2 000,00	1,60	0,00	0,00	0,00	125 000,00	2 000,00	0,00
	6050	Wydatki inwestycyjne jednostek budżetowych	9 760 405,00	37 588,98	0,39	0,00	0,00	0,00	9 760 405,00	37 588,98	0,39
WPF	6057	<i>Postindustrialne Centrum Dziedzictwa Górniczego w Zagłębiu wraz z zagospodarowaniem terenu (Cechownia)</i>	<i>4 901 469,00</i>		<i>0,00</i>	<i>0,00</i>	<i>0,00</i>	<i>0,00</i>	<i>4 901 469,00</i>	<i>0,00</i>	<i>0,00</i>
WPF	6059	<i>Postindustrialne Centrum Dziedzictwa Górniczego w Zagłębiu wraz z zagospodarowaniem terenu (Cechownia)</i>	<i>1 147 657,00</i>	<i>5 690,00</i>					<i>1 147 657,00</i>	<i>5 690,00</i>	
WPF	6057	<i>Adaptacja i rozbudowa zabytkowej kamienicy Rynek 22 w Czeladzi na Centrum Aktywności Lokalnej</i>	<i>2 763 394,00</i>		<i>0,00</i>	<i>0,00</i>	<i>0,00</i>	<i>0,00</i>	<i>2 763 394,00</i>	<i>0,00</i>	<i>0,00</i>
WPF	6059	<i>Adaptacja i rozbudowa zabytkowej kamienicy Rynek 22 w Czeladzi na Centrum Aktywności Lokalnej</i>	<i>947 885,00</i>	<i>31 898,98</i>	<i>0,00</i>	<i>0,00</i>	<i>0,00</i>	<i>0,00</i>	<i>947 885,00</i>	<i>31 898,98</i>	<i>0,00</i>
WPF	6057	Wydatki inwestycyjne jednostek budżetowych - Aktywizacja gospodarza terenu byłej KWK Saturn - budowa ul. Scheiblera i Bidermanna			#DZIEL/0!	0,00	0,00	0,00	0,00	0,00	0,00
WPF	6059	Wydatki inwestycyjne jednostek budżetowych - Aktywizacja gospodarza terenu byłej KWK Saturn - budowa ul. Scheiblera i Bidermanna			#DZIEL/0!	0,00	0,00	0,00	0,00	0,00	0,00
710		DZIAŁALNOŚĆ USŁUGOWA	458 720,00	74 796,59	16,31	458 720,00	74 796,59	16,31	0,00	0,00	0,00
	71004	PLANY ZAGOSPODAROWANIA PRZESTRZENNEGO	241 720,00	11 032,00	4,56	241 720,00	11 032,00	4,56	0,00	0,00	0,00
	4170	Wynagrodzenia bezosobowe	20 720,00	5 274,00	25,45	20 720,00	5 274,00	25,45	0,00	0,00	0,00
	4300	Zakup usług pozostałych	221 000,00	5 758,00	2,61	221 000,00	5 758,00	2,61	0,00	0,00	0,00
	71012	ZADANIA Z ZAKRESU GEODEZJI I KARTOGRAFII	156 000,00	24 008,30	15,39	156 000,00	24 008,30	15,39	0,00	0,00	0,00
	4300	Zakup usług pozostałych	130 000,00	13 701,00	10,54	130 000,00	13 701,00	10,54	0,00	0,00	0,00
	4430	Różne opłaty i składki	26 000,00	10 307,30	39,64	26 000,00	10 307,30	39,64	0,00	0,00	0,00
	71035	CMENTARZE	61 000,00	39 756,29	65,17	61 000,00	39 756,29	65,17	0,00	0,00	0,00
	4300	Zakup usług pozostałych	61 000,00	39 756,29	65,17	61 000,00	39 756,29	65,17	0,00	0,00	0,00
	6050	Wydatki inwestycyjne jednostek budżetowych - Budowa segmentu kolumbarium na Cmentarzu komunalnym, aleja główna ogrodzenia cmentarza	0,00	0,00	#DZIEL/0!	0,00	0,00	0,00	0,00	0,00	0,00
750		ADMINISTRACJA PUBLICZNA	12 003 668,31	8 558 734,45	71,30	11 791 283,71	8 397 106,53	71,21	212 384,60	161 627,92	76,10
	75022	RADY GMIN / MIAST I MIAST NA PRAWACH POWIATU/	521 870,00	362 433,91	69,45	521 870,00	362 433,91	69,45	0,00	0,00	0,00
	3030	Różne wydatki na rzecz osób fizycznych	489 500,00	352 380,65	71,99	489 500,00	352 380,65	71,99	0,00	0,00	0,00
	3040	Nagrody o charakterze szczególnym niezaliczane do wynagrodzeń	2 000,00		0,00	2 000,00	0,00	0,00	0,00	0,00	0,00
	4210	Zakup materiałów i wyposażenia	14 520,00	7 610,46	52,41	14 520,00	7 610,46	52,41	0,00	0,00	0,00
	4300	Zakup usług pozostałych	12 050,00	2 035,80	16,89	12 050,00	2 035,80	16,89	0,00	0,00	0,00
	4430	Różne opłaty i składki	3 800,00	407,00	10,71	3 800,00	407,00	10,71	0,00	0,00	0,00
	75023	URZĘDY GMIN / MIAST I MIAST NA PRAWACH POWIATU/	10 269 020,00	7 394 868,37	72,01	10 073 240,40	7 249 845,45	71,97	195 779,60	145 022,92	74,07
	3020	Wydatki osobowe niezaliczone do wynagrodzeń	62 000,00	22 304,25	35,97	62 000,00	22 304,25	35,97	0,00	0,00	0,00
	4010	Wynagrodzenia osobowe pracowników	6 044 400,00	4 306 024,67	71,24	6 044 400,00	4 306 024,67	71,24	0,00	0,00	0,00
	4040	Dodatkowe wynagrodzenie roczne	422 500,00	420 305,00	99,48	422 500,00	420 305,00	99,48	0,00	0,00	0,00
	4110	Składki na ubezpieczenia społeczne	1 051 147,52	799 940,33	76,10	1 051 147,52	799 940,33	76,10	0,00	0,00	0,00
	4120	Składki na Fundusz Pracy	93 082,08	68 648,02	73,75	93 082,08	68 648,02	73,75	0,00	0,00	0,00
	4140	Wpłaty na PFRON	40 000,00	10 000,00	25,00	40 000,00	10 000,00	25,00	0,00	0,00	0,00
	4170	Wynagrodzenia bezosobowe	64 835,03	59 635,08	91,98	64 835,03	59 635,08	91,98	0,00	0,00	0,00
	4210	Zakup materiałów i wyposażenia	487 695,81	382 926,96	78,52	487 695,81	382 926,96	78,52	0,00	0,00	0,00
	4260	Zakup energii	236 200,00	130 164,19	55,11	236 200,00	130 164,19	55,11	0,00	0,00	0,00
	4270	Zakup usług remontowych	29 922,00	13 612,14	45,49	29 922,00	13 612,14	45,49	0,00	0,00	0,00
	4280	Zakup usług zdrowotnych	6 000,00	3 238,00	53,97	6 000,00	3 238,00	53,97	0,00	0,00	0,00
	4300	Zakup usług pozostałych	970 337,26	666 936,34	68,73	970 337,26	666 936,34	68,73	0,00	0,00	0,00
	4360	Opłaty z tytułu zakupu usług telekomunikacyjnych	48 866,70	38 293,07	78,36	48 866,70	38 293,07	78,36	0,00	0,00	0,00
	4390	Zakup usług obejmujących wykonanie ekspertyz, analiz i opinii	70 620,00	34 377,29	48,68	70 620,00	34 377,29	48,68	0,00	0,00	0,00
	4410	Podróże służbowe krajowe	32 500,00	17 568,22	54,06	32 500,00	17 568,22	54,06	0,00	0,00	0,00
	4420	Podróże służbowe zagraniczne	15 000,00	7 941,97	52,95	15 000,00	7 941,97	52,95	0,00	0,00	0,00
	4430	Różne opłaty i składki	10 434,00	5 493,99	52,65	10 434,00	5 493,99	52,65	0,00	0,00	0,00
	4440	Odpisy na zakładowy fundusz świadczeń socjalnych	161 000,00	160 182,67	99,49	161 000,00	160 182,67	99,49	0,00	0,00	0,00
	4510	Opłaty na rzecz budżetu państwa	1 000,00		0,00	1 000,00	0,00	0,00	0,00	0,00	0,00

	4530	Podatek od towarów i usług (VAT)	700,00	673,00	96,14	700,00	673,00						
	4610	Koszty postępowania sądowego i prokuratorskiego	155 000,00	63 069,36	40,69	155 000,00	63 069,36	40,69	0,00	0,00	0,00	0,00	0,00
	4700	Szkolenia pracowników niebędących członkami służby cywilnej	70 000,00	38 510,90	55,02	70 000,00	38 510,90	55,02	0,00	0,00	0,00	0,00	0,00
R	6050	Wydatki inwestycyjne jednostek budżetowych- Wykonanie platformy informacyjnej	20 000,00						20 000,00	0,00	0,00	0,00	0,00
R	6060	Wydatki na zakupy inwestycyjne jednostek budżetowych - Zakup sprzętu komputerowego serwer, archiwum	175 779,60	145 022,92	82,50	0,00	0,00	0,00	175 779,60	145 022,92	82,50	0,00	0,00
	75075	PROMOCJA JEDNOSTEK SAMORZĄDU TERYTORIALNEGO	265 800,00	163 731,86	61,60	265 800,00	163 731,86	61,60	16 605,00	16 605,00	0,00	0,00	0,00
	4210	Zakup materiałów i wyposażenia	70 000,00	64 864,72	92,66	70 000,00	64 864,72	92,66	0,00	0,00	0,00	0,00	0,00
	4300	Zakup usług pozostałych	195 000,00	98 395,64	50,46	195 000,00	98 395,64	50,46					
	4530	Podatek od towarów i usług (VAT)	800,00	471,50	58,94	800,00	471,50	58,94					
	75095	POZOSTAŁA DZIAŁALNOŚĆ	946 978,31	637 700,31	67,34	930 373,31	621 095,31	66,76	16 605,00	16 605,00	0,00	0,00	0,00
	3020	Wydatki osobowe niezaliczone do wynagrodzeń	60 000,00	30 000,00	50,00	60 000,00	30 000,00	50,00	0,00	0,00	0,00	0,00	0,00
	3030	Różne wydatki na rzecz osób fizycznych	300,00		0,00	300,00	0,00	0,00					
	4110	Składki na ubezpieczenia społeczne	1 500,00		0,00	1 500,00	0,00	0,00	0,00	0,00	0,00	0,00	0,00
	4120	Składki na Fundusz Pracy	800,00		0,00	800,00	0,00	0,00	0,00	0,00	0,00	0,00	0,00
	4170	Wynagrodzenia bezosobowe	99 000,00	51 509,00	52,03	99 000,00	51 509,00	52,03	0,00	0,00	0,00	0,00	0,00
	4210	Zakup materiałów i wyposażenia	1 000,00	469,81	46,98	1 000,00	469,81	46,98	0,00	0,00	0,00	0,00	0,00
	4300	Zakup usług pozostałych	193 395,00	93 682,94	48,44	193 395,00	93 682,94	48,44	0,00	0,00	0,00	0,00	0,00
	4360	Oplaty z tytułu zakupu usług telekomunikacyjnych	13 500,00	3 997,50	29,61	13 500,00	3 997,50	29,61	0,00	0,00	0,00	0,00	0,00
	4380	Zakup usług obejmujących tłumaczenia	3 000,00		0,00	3 000,00	0,00	0,00	0,00	0,00	0,00	0,00	0,00
	4390	Zakup usług obejmujących wykonanie ekspertyz, analiz i opinii	12 000,00	11 685,00	97,38	12 000,00	11 685,00	97,38	0,00	0,00	0,00	0,00	0,00
	4430	Różne opłaty i składki	545 878,31	429 751,06	78,73	545 878,31	429 751,06	78,73	0,00	0,00	0,00	0,00	0,00
	6050	Wydatki inwestycyjne jednostek budżetowych	16 605,00	16 605,00	100,00				#DZIEL/0!	16 605,00	16 605,00	0,00	0,00
754		BEZPIECZEŃSTWO PUBLICZNE I OCHRONA P/POŻ	2 105 889,00	1 384 864,35	65,76	1 795 889,00	1 350 454,60	75,20	310 000,00	34 409,75	0,00	0,00	0,00
	75404	KOMENDY WOJEWÓDZKIE POLICJI	56 300,00	33 136,00	58,86	31 300,00	8 136,00	0,00	25 000,00	25 000,00	0,00	0,00	0,00
	2300	Wpłaty jednostek na państwowy fundusz celowy	31 300,00	8 136,00	25,99	31 300,00	8 136,00						
	4300	Zakup usług pozostałych			#DZIEL/0!	0,00	0,00						
	6170	Wpłaty jednostek na państwowy fundusz celowy	25 000,00	25 000,00	100,00			0,00	25 000,00	25 000,00	0,00	0,00	0,00
	75411	KOMENDY POWIATOWE PAŃSTWOWEJ STRAŻY POŻARNEJ	20 000,00	20 000,00	100,00	20 000,00	20 000,00	100,00	25 000,00	0,00	0,00	0,00	0,00
	2360	Dotacje celowe z budżetu jednostki samorządu terytorialnego, udzielone w trybie art. 221 ustawy, na finansowanie lub dofinansowanie zadań zleconych do realizacji organizacjom prowadzącym działalność pożytku publicznego	20 000,00	20 000,00	100,00	20 000,00	20 000,00	100,00	0,00	0,00	0,00	0,00	0,00
	75412	OCHOTNICZE STRAŻE POŻARNE	100 629,00	70 522,13	70,08	75 629,00	70 522,13	93,25	25 000,00	0,00	0,00	0,00	0,00
	2360	Dotacje celowe z budżetu jednostki samorządu terytorialnego, udzielone w trybie art. 221 ustawy, na finansowanie lub dofinansowanie zadań zleconych do realizacji organizacjom prowadzącym działalność pożytku publicznego	70 000,00	70 000,00	100,00	70 000,00	70 000,00	100,00	0,00	0,00	0,00	0,00	0,00
	3020	Nagrody i wydatki osobowe nie zaliczone do wynagrodzeń	5 000,00		0,00	5 000,00	0,00	0,00	0,00	0,00	0,00	0,00	0,00
	4210	Zakup materiałów i wyposażenia	629,00	522,13	83,01	629,00	522,13	0,00	0,00	0,00	0,00	0,00	0,00
	6190	Dotacje celowe z budżetu jst, udzielone w trybie art. 221 ustawy, na dofinansowanie inwestycji w ramach zadań zleconych do realizacji organizacjom prowadzącym działalność pożytku publicznego	25 000,00						25 000,00				
	75414	OBRONA CYWILNA	33 160,00	9 534,96	28,75	33 160,00	9 534,96	28,75	0,00	0,00	0,00	0,00	0,00
	4170	Wynagrodzenie bezosobowe			#DZIEL/0!	0,00	0,00	#DZIEL/0!					
	4210	Zakup materiałów i wyposażenia	2 830,00	2 987,52	105,57	2 830,00	2 987,52	105,57	0,00	0,00	0,00	0,00	0,00
	4260	Zakup energii	7 000,00	3 187,51	45,54	7 000,00	3 187,51	45,54	0,00	0,00	0,00	0,00	0,00
	4300	Zakup usług pozostałych	21 580,00	2 325,32	10,78	21 580,00	2 325,32	10,78	0,00	0,00	0,00	0,00	0,00
	4360	Oplaty z tytułu zakupu usług telekomunikacyjnych świadczonych w ruchomej publicznej sieci telefonicznej	1 000,00	524,61	52,46	1 000,00	524,61	52,46	0,00	0,00	0,00	0,00	0,00
	4430	Różne opłaty i składki	750,00	510,00	68,00	750,00	510,00	68,00	0,00	0,00	0,00	0,00	0,00
R	6050	Wydatki inwestycyjne jednostek budżetowych	0,00		#DZIEL/0!	0,00	0,00		0,00	0,00	0,00	0,00	0,00
	75416	STRAŻ GMINNA (MIEJSKA)	1 696 800,00	1 232 365,61	72,63	1 586 800,00	1 232 365,61	77,66	110 000,00	0,00	0,00	0,00	0,00
	3020	Wydatki osobowe niezaliczone do wynagrodzeń	87 000,00	25 661,33	29,50	87 000,00	25 661,33	29,50	0,00	0,00	0,00	0,00	0,00
	4010	Wynagrodzenia osobowe pracowników	987 000,00	892 040,23	90,38	987 000,00	892 040,23	90,38	0,00	0,00	0,00	0,00	0,00

4040	Dodatkowe wynagrodzenie roczne	87 000,00	82 972,12	95,37	87 000,00	82 972,12	95,37	0,00	0,00	0,00
4110	Składki na ubezpieczenia społeczne	194 000,00	144 022,11	74,24	194 000,00	144 022,11	74,24	0,00	0,00	0,00
4120	Składki na Fundusz Pracy	25 000,00	16 860,46	67,44	25 000,00	16 860,46	67,44	0,00	0,00	0,00
4210	Zakup materiałów i wyposażenia	81 500,00	30 576,76	37,52	81 500,00	30 576,76	37,52	0,00	0,00	0,00
4270	Zakup usług remontowych	29 500,00	11 176,73	37,89	29 500,00	11 176,73	37,89	0,00	0,00	0,00
4280	Zakup usług zdrowotnych	5 000,00	227,00	4,54	5 000,00	227,00	4,54	0,00	0,00	0,00
4300	Zakup usług pozostałych	25 300,00	7 018,40	27,74	25 300,00	7 018,40	27,74	0,00	0,00	0,00
4360	Opłaty z tytułu zakupu usług telekomunikacyjnych	3 000,00	303,59	10,12	3 000,00	303,59	10,12	0,00	0,00	0,00
4410	Podróże służbowe krajowe	5 000,00	21,00	0,42	5 000,00	21,00	0,42	0,00	0,00	0,00
4430	Różne opłaty i składki	9 500,00	144,00	1,52	9 500,00	144,00	1,52	0,00	0,00	0,00
4440	Odpisy na zakładowy fundusz świadczeń socjalnych	43 000,00	21 341,88	49,63	43 000,00	21 341,88	49,63	0,00	0,00	0,00
4700	Szkolenia pracowników niebędących członkami służby cywilnej	5 000,00		0,00	5 000,00	0,00	0,00	0,00	0,00	0,00
6060	Wydatki na zakupy inwestycyjne - zakup samochodu	110 000,00		0,00		0,00		110 000,00	0,00	0,00
75495	POZOSTAŁA DZIAŁALNOŚĆ	199 000,00	19 305,65	9,70	49 000,00	9 895,90	20,20	150 000,00	9 409,75	0,00
4260	Zakup energii	3 000,00	1 682,80	56,09	3 000,00	1 682,80	56,09	0,00	0,00	0,00
4270	Zakup usług remontowych	46 000,00	8 213,10	17,85	46 000,00	8 213,10	17,85	0,00	0,00	0,00
WPF	6050 Wydatki inwestycyjne jednostek budżetowych - Monitoring miasta	150 000,00	9 409,75	6,27				150 000,00	9 409,75	0,00
757	OBSŁUGA DŁUGU PUBLICZNEGO	889 373,00	474 676,89	53,37	889 373,00	474 676,89	53,37	0,00	0,00	0,00
75702	OBSŁUGA PAPIERÓW WARTOŚCIOWYCH, KREDYTÓW I POŻYCZEK JEDNOSTEK SAMORZĄDU TERYTORIALNEGO	864 400,00	474 676,89	52,60	864 400,00	474 676,89	54,91	0,00	0,00	0,00
8090	Koszty emisji samorządowych papierów wartościowych oraz inne opłaty i prowizje	20 000,00	20 000,00	100,00	20 000,00	20 000,00	100,00			
8110	Odsetki od samorządowych papierów wartościowych lub zaciągniętych przez jednostkę samorządu terytorialnego kredytów i pożyczek	844 400,00	454 676,89	53,85	844 400,00	454 676,89	53,85	0,00	0,00	0,00
75704	Rozliczenia z tytułu poręczeń i gwarancji udzielonych przez Skarb Państwa lub jednostkę samorządu terytorialnego	24 973,00	0,00	0,00	24 973,00	0,00	0,00	0,00	0,00	0,00
8030	Wyплаты z tytułu krajowych poręczeń i gwarancji	24 973,00		0,00	24 973,00	0,00	0,00	0,00	0,00	0,00
758	RÓŻNE ROZLICZENIA	454 571,00	0,00	0,00	454 571,00	0,00	0,00	0,00	0,00	0,00
75818	REZERWY OGÓLNE I CELOWE	454 571,00	0,00	0,00	454 571,00	0,00	0,00	0,00	0,00	0,00
4810	Rezerwy w tym:	454 571,00	0,00	0,00	454 571,00	0,00	0,00	0,00	0,00	0,00
6800	rezerwa celowa - Zarządzanie Kryzysowe budżet obywatelski rezerwa ogólna	340 000,00		0,00	340 000,00		0,00			
		114 571,00		0,00	114 571,00		0,00	0,00	0,00	
801	OŚWIATA I WYCHOWANIE	34 554 920,35	24 479 394,62	70,84	32 566 582,35	23 528 729,82	72,25	1 988 338,00	950 664,80	0,00
80101	SZKOŁY PODSTAWOWE	15 663 669,81	12 376 175,82	79,01	14 220 331,81	11 564 282,63	81,32	1 443 338,00	811 893,19	0,00
3020	Nagrody i wydatki osobowe nie zaliczone do wynagrodzeń	49 952,52	22 319,46	44,68	49 952,52	22 319,46	44,68	0,00	0,00	0,00
3240	Stypendia oraz inne formy pomocy dla uczniów	12 803,00	10 420,00	81,39	12 803,00	10 420,00	81,39	0,00	0,00	0,00
4010	Wynagrodzenia osobowe pracowników	8 561 293,04	7 154 145,16	83,56	8 561 293,04	7 154 145,16	83,56	0,00	0,00	0,00
4040	Dodatkowe wynagrodzenie roczne	708 336,88	649 457,18	91,69	708 336,88	649 457,18	91,69	0,00	0,00	0,00
4110	Składki na ubezpieczenia społeczne	1 585 013,85	1 243 742,68	78,47	1 585 013,85	1 243 742,68	78,47	0,00	0,00	0,00
4120	Składki na Fundusz Pracy	211 762,48	139 153,68	65,71	211 762,48	139 153,68	65,71	0,00	0,00	0,00
4140	Wpłaty na PFRON	22 991,00	7 491,00	32,58	22 991,00	7 491,00	32,58			
4170	Wynagrodzenia bezosobowe	104 815,64	74 399,77	70,98	104 815,64	74 399,77	70,98	0,00	0,00	0,00
4210	Zakup materiałów i wyposażenia	285 378,71	211 177,59	74,00	285 378,71	211 177,59	74,00	0,00	0,00	0,00
4211	Zakup materiałów i wyposażenia - ERASMUS SP 2	5 028,81	5 028,81	100,00	5 028,81	5 028,81	100,00			
4217	Zakup materiałów i wyposażenia - Uczący się nauczyciel SP 2	7 818,84	7 818,84	100,00	7 818,84	7 818,84	100,00			
4240	Zakup pomocy naukowych dydaktycznych i książek	85 549,75	40 267,78	47,07	85 549,75	40 267,78	47,07			
4260	Zakup energii	1 068 220,30	714 241,13	66,86	1 068 220,30	714 241,13	66,86	0,00	0,00	0,00
4270	Zakup usług remontowych	185 353,61	150 245,30	81,06	185 353,61	150 245,30	81,06	0,00	0,00	0,00
4280	Zakup usług zdrowotnych	30 426,80	17 887,00	58,79	30 426,80	17 887,00	58,79	0,00	0,00	0,00
4300	Zakup usług pozostałych	376 965,36	271 884,38	72,12	376 965,36	271 884,38	72,12	0,00	0,00	0,00
4301	Zakup usług pozostałych - ERASMUS SP 2	15 788,52	15 788,52	100,00	15 788,52	15 788,52	100,00	0,00	0,00	0,00
4307	Zakup usług pozostałych - Uczący się nauczyciel SP 2	1 332,20	477,61	35,85	1 332,20	477,61	35,85			
4360	Opłaty z tytułu zakupu usług telekomunikacyjnych	27 887,70	19 369,40	69,45	27 887,70	19 369,40	69,45	0,00	0,00	0,00
4410	Podróże służbowe krajowe	2 794,59	1 547,30	55,37	2 794,59	1 547,30	55,37	0,00	0,00	0,00
4421	Podróże służbowe zagraniczne - Comenius SP 2	4 905,33	4 905,33	100,00	4 905,33	4 905,33	100,00	0,00	0,00	0,00

	4427	Podróże służbowe zagraniczne - Comenius SP 2	0,00			0,00	0,00				
	4430	Różne opłaty i składki	18 395,70	18 332,00	99,65	18 395,70	18 332,00	99,65	0,00	0,00	0,00
	4440	Odpisy na zakładowy fundusz świadczeń socjalnych	830 936,33	779 016,51	93,75	830 936,33	779 016,51	93,75	0,00	0,00	0,00
	4530	Podatek od towarów i usług (VAT)	0,00			0,00			0,00	0,00	0,00
	4610	Koszty postępowania sądowego i prokuratorskiego	462,00		0,00	462,00		0,00			
	4700	Szkolenia pracowników niebędących członkami służby cywilnej	16 118,85	5 166,20	32,05	16 118,85	5 166,20	32,05	0,00	0,00	0,00
R	6050	Wydatki inwestycyjne jednostek budżetowych - Wymiana nawierzchni boisk sportowych SP 2	0,00		#DZIEL/0!			#DZIEL/0!	0,00	0,00	0,00
	6050	Wydatki inwestycyjne jednostek budżetowych - Remont basenu SP 5	688 338,00	88 548,77	12,86				688 338,00	88 548,77	
	6060	Wydatki na zakupy inwestycyjne jednostek budżetowych - Kosze Hala SP 2	15 000,00		0,00				15 000,00	0,00	
	6050	Wydatki inwestycyjne jednostek budżetowych – Boisko SP 5	650 000,00	640 175,09	98,49				650 000,00	640 175,09	
	6050	Wydatki inwestycyjne jednostek budżetowych – Hala SP 2			#DZIEL/0!						
R	6050	Wydatki inwestycyjne jednostek budżetowych - Przyłącze energetyczne do lodowiska SP 7	0,00		#DZIEL/0!			#DZIEL/0!	0,00	0,00	0,00
R	6050	Wydatki inwestycyjne jednostek budżetowych - Dach SP 1	90 000,00	83 169,33	92,41			#DZIEL/0!	90 000,00	83 169,33	0,00
	80104	PRZEDSZKOLA	10 312 280,90	7 097 914,61	68,83	10 161 180,90	7 055 182,18	69,43	151 100,00	42 732,43	0,00
	2310	Dotacje celowe przekazane gminie na zadania bieżące realizowane na podstawie porozumień /umów/ między jednostkami samorządu terytorialnego	250 000,00	79 392,78	31,76	250 000,00	79 392,78	31,76	0,00	0,00	0,00
	2540	Dotacja podmiotowa z budżetu dla niepublicznej jednostki systemu oświaty	400 000,00	348 557,17	87,14	400 000,00	348 557,17	87,14	0,00	0,00	0,00
	3020	Nagrody i wydatki osobowe nie zaliczone do wynagrodzeń	27 901,00	7 046,84	25,26	27 901,00	7 046,84	25,26	0,00	0,00	0,00
	4010	Wynagrodzenia osobowe pracowników	5 364 098,15	3 904 469,81	72,79	5 364 098,15	3 904 469,81	72,79	0,00	0,00	0,00
	4040	Dodatkowe wynagrodzenie roczne	414 265,75	374 515,85	90,40	414 265,75	374 515,85	90,40	0,00	0,00	0,00
	4110	Składki na ubezpieczenia społeczne	978 091,93	680 170,68	69,54	978 091,93	680 170,68	69,54	0,00	0,00	0,00
	4120	Składki na Fundusz Pracy	142 232,07	74 572,97	52,43	142 232,07	74 572,97	52,43	0,00	0,00	0,00
	4170	Wynagrodzenia bezosobowe	17 650,00	9 477,04	53,69	17 650,00	9 477,04	53,69			
	4210	Zakup materiałów i wyposażenia	218 415,00	149 986,78	68,67	218 415,00	149 986,78	68,67	0,00	0,00	0,00
	4220	Zakup środków żywności	1 121 475,00	566 486,25	50,51	1 121 475,00	566 486,25	50,51	0,00	0,00	0,00
	4240	Zakup pomocy naukowych dydaktycznych i książek	17 532,00	12 015,74	68,54	17 532,00	12 015,74	68,54			
	4260	Zakup energii	395 000,00	244 829,72	61,98	395 000,00	244 829,72	61,98	0,00	0,00	0,00
	4270	Zakup usług remontowych	86 843,00	29 682,01	34,18	86 843,00	29 682,01	34,18	0,00	0,00	0,00
	4280	Zakup usług zdrowotnych	10 156,00	4 780,00	47,07	10 156,00	4 780,00	47,07	0,00	0,00	0,00
	4300	Zakup usług pozostałych	310 243,00	187 420,75	60,41	310 243,00	187 420,75	60,41	0,00	0,00	0,00
	4360	Opłaty z tytułu zakupu usług telekomunikacyjnych	21 700,00	10 652,01	49,09	21 700,00	10 652,01	49,09			
	4410	Podróże służbowe krajowe	670,00		0,00	670,00		0,00	0,00	0,00	0,00
	4430	Różne opłaty i składki	15 900,00	15 900,00	100,00	15 900,00	15 900,00	100,00	0,00	0,00	0,00
	4440	Odpisy na zakładowy fundusz świadczeń socjalnych	359 883,00	348 770,57	96,91	359 883,00	348 770,57	96,91	0,00	0,00	0,00
	4610	Koszty postępowania sądowego i prokuratorskiego	280,00	214,21	76,50	280,00	214,21	76,50			
	4700	Szkolenia pracowników niebędących członkami służby cywilnej	8 845,00	6 241,00	70,56	8 845,00	6 241,00	70,56	0,00	0,00	0,00
R	6050	Wydatki inwestycyjne jednostek budżetowych - Łazienka P9/Modernizacja kuchni	0,00		#DZIEL/0!				0,00	0,00	0,00
R	6050	Wydatki inwestycyjne jednostek budżetowych - Wymiana windy w kuchni P 5	0,00		#DZIEL/0!				0,00	0,00	
R	6060	Wydatki na zakupy inwestycyjne jednostek budżetowych - Budowa parkingu P 1	0,00		#DZIEL/0!				0,00	0,00	
R	6060	Wydatki na zakupy inwestycyjne jednostek budżetowych - Elewacja P 10	151 100,00	42 732,43					151 100,00	42 732,43	
R	6060	Wydatki na zakupy inwestycyjne jednostek budżetowych - Łazienka P 11	0,00						0,00	0,00	
	6060	Wydatki na zakupy inwestycyjne jednostek budżetowych - Patelnia elektryczna P 1	0,00		#DZIEL/0!				0,00	0,00	
		Wydatki na zakupy inwestycyjne jednostek budżetowych - Plac zabaw, obieraczka do ziemniaków	0,00						0,00	0,00	
	80110	GIMNAZJA	3 118 556,24	2 435 764,85	78,11	3 118 556,24	2 435 764,85	78,11	0,00	0,00	0,00
	2310	Dotacje celowe przekazane gminie na zadania bieżące realizowane na podstawie porozumień /umów/ między jednostkami samorządu terytorialnego	8 400,00	871,08	10,37	8 400,00	871,08	10,37	0,00	0,00	0,00

	3020	Wydatki osobowe niezaliczone do wynagrodzeń	5 191,60	3 729,60	71,84	5 191,60	3 729,60	71,84	0,00	0,00	0,00
	3240	Stypendia oraz inne formy pomocy dla uczniów	4 197,00	4 197,00	100,00	4 197,00	4 197,00	100,00	0,00	0,00	0,00
	4010	Wynagrodzenia osobowe pracowników	2 315 186,19	1 767 726,12	76,35	2 315 186,19	1 767 726,12	76,35	0,00	0,00	0,00
	4040	Dodatkowe wynagrodzenie roczne	214 681,00	205 888,43	95,90	214 681,00	205 888,43	95,90	0,00	0,00	0,00
	4110	Składki na ubezpieczenia społeczne	425 590,36	327 180,38	76,88	425 590,36	327 180,38	76,88	0,00	0,00	0,00
	4120	Składki na Fundusz Pracy	55 316,09	36 479,19	65,95	55 316,09	36 479,19	65,95	0,00	0,00	0,00
	4210	Zakup materiałów i wyposażenia	900,00	900,00	100,00	900,00	900,00	100,00	0,00	0,00	0,00
	4280	Zakup usług zdrowotnych	300,00		0,00	300,00	0,00	0,00	0,00	0,00	0,00
	4440	Odpisy na zakładowy fundusz świadczeń socjalnych	88 794,00	88 793,05	100,00	88 794,00	88 793,05	100,00	0,00	0,00	0,00
80113		DOWOŻENIE UCZNIÓW DO SZKÓŁ	266 100,00	100 419,09	37,74	266 100,00	100 419,09	37,74	0,00	0,00	0,00
	4110	Składki na ubezpieczenia społeczne	3 500,00	1 809,77	51,71	3 500,00	1 809,77	51,71	0,00	0,00	0,00
	4120	Składki na Fundusz Pracy	500,00		0,00	500,00	0,00	0,00	0,00	0,00	0,00
	4170	Wynagrodzenia bezosobowe	20 000,00	8 431,90	42,16	20 000,00	8 431,90	42,16	0,00	0,00	0,00
	4210	Zakup materiałów i wyposażenia	25 400,00	8 617,73	33,93	25 400,00	8 617,73	33,93	0,00	0,00	0,00
	4300	Zakup usług pozostałych	208 300,00	80 839,69	38,81	208 300,00	80 839,69	38,81	0,00	0,00	0,00
	4360	Opłaty z tytułu zakupu usług telekomunikacyjnych	400,00		0,00	400,00	0,00	0,00	0,00	0,00	0,00
	4430	Różne opłaty i składki	7 000,00		0,00	7 000,00	0,00	0,00	0,00	0,00	0,00
	4500	Pozostałe podatki na rzecz budżetów jednostek samorządu terytorialnego	1 000,00	720,00	72,00	1 000,00	720,00	72,00	0,00	0,00	0,00
80146		DOKSZTAŁCANIE I DOSKONALENIE NAUCZYCIELI	116 000,00	49 564,78	42,73	116 000,00	49 564,78	42,73	0,00	0,00	0,00
	4210	Zakup materiałów i wyposażenia	7 701,00	2 857,96	37,11	7 701,00	2 857,96	37,11			
	4240	Zakup środków dydaktycznych i książek	2 800,00	716,00		2 800,00	716,00	25,57			
	4300	Zakup usług pozostałych	30 466,00	11 834,90	38,85	30 466,00	11 834,90	38,85	0,00	0,00	0,00
	4410	Podróże służbowe krajowe	2 149,00		0,00	2 149,00	0,00	0,00	0,00	0,00	0,00
	4700	Szkolenia pracowników niebędących członkami służby cywilnej	72 884,00	34 155,92	46,86	72 884,00	34 155,92	46,86	0,00	0,00	0,00
80148		STOŁÓWKI SZKOLNE I PRZEDSZKOLNE	2 206 370,98	1 265 698,88	57,37	2 054 270,98	1 174 515,20	57,17	152 100,00	91 183,68	0,00
	3020	Wydatki osobowe niezaliczone do wynagrodzeń	6 680,00	2 884,79	43,19	6 680,00	2 884,79				
	4010	Wynagrodzenia osobowe pracowników	740 518,98	504 372,36	68,11	740 518,98	504 372,36	68,11	0,00	0,00	0,00
	4040	Dodatkowe wynagrodzenie roczne	54 057,00	48 119,47	89,02	54 057,00	48 119,47	89,02	0,00	0,00	0,00
	4110	Składki na ubezpieczenia społeczne	139 314,00	93 264,58	66,95	139 314,00	93 264,58	66,95	0,00	0,00	0,00
	4120	Składki na Fundusz Pracy	20 227,00	7 622,23	37,68	20 227,00	7 622,23	37,68	0,00	0,00	0,00
	4210	Zakup materiałów i wyposażenia	47 520,00	31 326,55	65,92	47 520,00	31 326,55	65,92	0,00	0,00	0,00
	4220	Zakup środków żywności	976 330,00	448 519,89	45,94	976 330,00	448 519,89	45,94	0,00	0,00	0,00
	4270	Zakup usług remontowych	8 530,00	3 023,90	35,45	8 530,00	3 023,90	35,45	0,00	0,00	0,00
	4280	Zakup usług zdrowotnych	730,00	569,00	77,95	730,00	569,00	77,95	0,00	0,00	0,00
	4300	Zakup usług pozostałych	27 929,00	6 284,32	22,50	27 929,00	6 284,32	22,50	0,00	0,00	0,00
	4440	Odpisy na zakładowy fundusz świadczeń socjalnych	29 485,00	28 248,11	95,81	29 485,00	28 248,11	95,81	0,00	0,00	0,00
	4700	Szkolenia pracowników niebędących członkami służby cywilnej	2 950,00	280,00	9,49	2 950,00	280,00	9,49	0,00	0,00	0,00
WPF	6060	Wydatki na zakupy inwestycyjne jednostek budżetowych - Stołówka SP 2	33 000,00	32 852,16	99,55			#DZIEL/0!	33 000,00	32 852,16	
	6050	Wydatki inwestycyjne jednostek budżetowych - Stołówka MZS	119 100,00	58 331,52	48,98			#DZIEL/0!	119 100,00	58 331,52	
80149		REALIZACJA ZADAŃ WYMAGAJĄCYCH STOSOWANIA SPECJALNEJ ORGANIZACJI NAUKI I METOD PRACY DLA DZIECI W PRZEDSZKOLACH, ODDZIAŁACH PRZEDSZKOLNYCH W SZKOŁACH PODSTAWOWYCH I INNYCH FORMACH WYCHOWANIA PRZEDSZKOLNEGO	300 236,12	68 549,84	22,83	300 236,12	68 549,84	22,83	0,00	0,00	0,00
	4010	Wynagrodzenia osobowe pracowników	231 774,09	40 730,50	17,57	231 774,09	40 730,50	17,57	0,00	0,00	0,00
	4040	Dodatkowe wynagrodzenie roczne	20 285,84	17 230,73	84,94	20 285,84	17 230,73	84,94	0,00	0,00	0,00
	4110	Składki na ubezpieczenia społeczne	42 331,27	9 438,49	22,30	42 331,27	9 438,49	22,30	0,00	0,00	0,00
	4120	Składki na Fundusz Pracy	5 844,92	1 150,12	19,68	5 844,92	1 150,12	19,68	0,00	0,00	0,00
80150		REALIZACJA ZADAŃ WYMAGAJĄCYCH STOSOWANIA SPECJALNEJ ORGANIZACJI NAUKI I METOD PRACY DLA DZIECI I MŁODZIEŻY W SZKOŁACH PODSTAWOWYCH, GIMNAZJACH, LICEACH OGÓLNOKSZTAŁCĄCYCH, LICEACH PROFILOWANYCH I SZKOŁACH ZAWODOWYCH ORAZ SZKOŁACH ARTYSTYCZNYCH	1 295 789,27	666 396,96	51,43	1 295 789,27	666 396,96	51,43	0,00	0,00	0,00
	4010	Wynagrodzenia osobowe pracowników	964 944,65	500 056,71	51,82	964 944,65	500 056,71	51,82	0,00	0,00	0,00
	4040	Dodatkowe wynagrodzenie roczne	60 255,22	59 878,59	99,37	60 255,22	59 878,59	99,37	0,00	0,00	0,00
	4110	Składki na ubezpieczenia społeczne	209 174,25	94 237,63	45,05	209 174,25	94 237,63	45,05	0,00	0,00	0,00
	4120	Składki na Fundusz Pracy	31 155,15	12 224,03	39,24	31 155,15	12 224,03	39,24	0,00	0,00	0,00
	4170	Wynagrodzenia bezosobowe	0,00		#DZIEL/0!	0,00		#DZIEL/0!	0,00	0,00	0,00

4210	Zakup materiałów i wyposażenia	13 000,00		0,00	13 000,00	0,00	0,00	0,00	0,00	0,00	0,00
4240	Zakup pomocy naukowych, dydaktycznych i książek	9 842,00		0,00	9 842,00	0,00	0,00	0,00	0,00	0,00	0,00
4260	Zakup energii	1 000,00		0,00	1 000,00	0,00	0,00	0,00	0,00	0,00	0,00
4270	Zakup usług remontowych	1 979,00		0,00	1 979,00	0,00	0,00	0,00	0,00	0,00	0,00
4300	Zakup usług pozostałych	3 951,00		0,00	3 951,00	0,00	0,00	0,00	0,00	0,00	0,00
4360	Oplaty z tytułu zakupu usług telekomunikacyjnych	88,00		0,00	88,00	0,00	0,00	0,00	0,00	0,00	0,00
4440	Odpisy na zakładowy fundusz świadczeń socjalnych	0,00		#DZIEL/0!	0,00	0,00	#DZIEL/0!	0,00	0,00	0,00	0,00
4700	Szkolenia pracowników niebędących członkami służby cywilnej	400,00		0,00	400,00	0,00	0,00	0,00	0,00	0,00	0,00
80152	REALIZACJA ZADAŃ WYMAGAJĄCYCH STOSOWANIA SPECJALNEJ ORGANIZACJI NAUKI I METOD PRACY DLA DZIECI I MŁODZIEŻY W SZKOŁACH PODSTAWOWYCH, GIMNAZJACH, LICEACH OGÓLNOKSZTAŁCĄCYCH, LICEACH PROFILOWANYCH I SZKOŁACH ZAWODOWYCH ORAZ SZKOŁACH ARTYSTYCZNYCH	341 628,96	44 761,99	13,10	341 628,96	44 761,99	13,10	0,00	0,00	0,00	0,00
3020	Wydatki osobowe niezaliczone do wynagrodzeń	0,00		#DZIEL/0!	0,00	0,00	#DZIEL/0!	0,00	0,00	0,00	0,00
4010	Wynagrodzenia osobowe pracowników	277 247,41	37 756,16	13,62	277 247,41	37 756,16	13,62	0,00	0,00	0,00	0,00
4040	Dodatkowe wynagrodzenie roczne	8 300,00		0,00	8 300,00	0,00	0,00	0,00	0,00	0,00	0,00
4110	Składki na ubezpieczenia społeczne	46 319,64	3 716,03	8,02	46 319,64	3 716,03	8,02	0,00	0,00	0,00	0,00
4120	Składki na Fundusz Pracy	6 995,91	523,80	7,49	6 995,91	523,80	7,49	0,00	0,00	0,00	0,00
4440	Odpisy na zakładowy fundusz świadczeń socjalnych	2 766,00	2 766,00	100,00	2 766,00	2 766,00	100,00	0,00	0,00	0,00	0,00
80195	POZOSTAŁA DZIAŁALNOŚĆ	934 288,07	374 147,80	40,05	692 488,07	369 292,30	53,33	241 800,00	4 855,50	0,00	0,00
	ROZWINMY SKRZYDŁA SP 1	108 185,31	105 687,89	97,69	108 185,31	105 687,89	0,00	0,00	0,00	0,00	0,00
4017	Wynagrodzenia osobowe pracowników	48 988,49	48 986,86	100,00	48 988,49	48 986,86	0,00	0,00	0,00	0,00	0,00
4019	Wynagrodzenia osobowe pracowników	2 883,38	2 881,63	99,94	2 883,38	2 881,63	0,00	0,00	0,00	0,00	0,00
4047	Dodatkowe wynagrodzenie roczne	10 972,90	9 714,45	88,53	10 972,90	9 714,45	0,00	0,00	0,00	0,00	0,00
4049	Dodatkowe wynagrodzenie roczne	600,00	571,58	95,26	600,00	571,58	0,00	0,00	0,00	0,00	0,00
4117	Składki na ubezpieczenia społeczne	11 410,06	10 755,87	94,27	11 410,06	10 755,87	0,00	0,00	0,00	0,00	0,00
4119	Składki na ubezpieczenia społeczne	676,18	632,17	93,49	676,18	632,17	0,00	0,00	0,00	0,00	0,00
4127	Składki na Fundusz Pracy	1 413,21	1 413,21	100,00	1 413,21	1 413,21	0,00	0,00	0,00	0,00	0,00
4129	Składki na Fundusz Pracy	83,73	83,68	99,94	83,73	83,68	0,00	0,00	0,00	0,00	0,00
4177	Wynagrodzenia bezosobowe	10 788,71	10 786,95	99,98	10 788,71	10 786,95	0,00	0,00	0,00	0,00	0,00
4179	Wynagrodzenia bezosobowe	647,98	634,53	97,92	647,98	634,53	0,00	0,00	0,00	0,00	0,00
4217	Zakup materiałów i wyposażenia	7 113,71	7 111,43	99,97	7 113,71	7 111,43	0,00	0,00	0,00	0,00	0,00
4219	Zakup materiałów i wyposażenia	381,66	379,81	99,52	381,66	379,81	0,00	0,00	0,00	0,00	0,00
4247	Zakup pomocy naukowych, dydaktycznych i książek	10 120,83	10 119,12	99,98	10 120,83	10 119,12	0,00	0,00	0,00	0,00	0,00
4249	Zakup pomocy naukowych, dydaktycznych i książek	652,21	595,50	91,30	652,21	595,50	0,00	0,00	0,00	0,00	0,00
4307	Zakup usług pozostałych	1 367,53	965,34	70,59	1 367,53	965,34	0,00	0,00	0,00	0,00	0,00
4039	Zakup usług pozostałych	84,73	55,76	65,81	84,73	55,76	0,00	0,00	0,00	0,00	0,00
	ROZWIJAMY MOŻLIWOŚCI - NIWELUJEMY BARIERY SP 2	103 820,37	103 820,37	100,00	103 820,37	103 820,37	0,00	0,00	0,00	0,00	0,00
4017	Wynagrodzenia osobowe pracowników	48 062,55	48 062,55	100,00	48 062,55	48 062,55	0,00	0,00	0,00	0,00	0,00
4019	Wynagrodzenia osobowe pracowników	2 827,23	2 827,23	100,00	2 827,23	2 827,23	0,00	0,00	0,00	0,00	0,00
4047	Dodatkowe wynagrodzenie roczne	5 929,90	5 929,90	100,00	5 929,90	5 929,90	0,00	0,00	0,00	0,00	0,00
4049	Dodatkowe wynagrodzenie roczne	348,81	348,81	100,00	348,81	348,81	0,00	0,00	0,00	0,00	0,00
4117	Składki na ubezpieczenia społeczne	12 441,92	12 441,92	100,00	12 441,92	12 441,92	0,00	0,00	0,00	0,00	0,00
4119	Składki na ubezpieczenia społeczne	731,83	731,83	100,00	731,83	731,83	0,00	0,00	0,00	0,00	0,00
4127	Składki na Fundusz Pracy	1 543,42	1 543,42	100,00	1 543,42	1 543,42	0,00	0,00	0,00	0,00	0,00
4129	Składki na Fundusz Pracy	90,77	90,77	100,00	90,77	90,77	0,00	0,00	0,00	0,00	0,00
4177	Wynagrodzenia bezosobowe	17 982,22	17 982,22	100,00	17 982,22	17 982,22	0,00	0,00	0,00	0,00	0,00
4179	Wynagrodzenia bezosobowe	1 057,78	1 057,78	100,00	1 057,78	1 057,78	0,00	0,00	0,00	0,00	0,00
4217	Zakup materiałów i wyposażenia	758,11	758,11	100,00	758,11	758,11	0,00	0,00	0,00	0,00	0,00
4219	Zakup materiałów i wyposażenia	44,63	44,63	100,00	44,63	44,63	0,00	0,00	0,00	0,00	0,00

4247	Zakup pomocy naukowych, dydaktycznych i książek	9 284,26	9 284,26	100,00	9 284,26	9 284,26	0,00	0,00	0,00	0,00
4249	Zakup pomocy naukowych, dydaktycznych i książek	546,14	546,14	100,00	546,14	546,14	0,00	0,00	0,00	0,00
4307	Zakup usług pozostałych	539,04	539,04	100,00	539,04	539,04	0,00	0,00	0,00	0,00
4309	Zakup usług pozostałych	31,76	31,76	100,00	31,76	31,76	0,00	0,00	0,00	0,00
4707	Szkolenia pracowników niebędących członkami służby cywilnej	1 511,11	1 511,11	100,00	1 511,11	1 511,11	0,00	0,00	0,00	0,00
4709	Szkolenia pracowników niebędących członkami służby cywilnej	88,89	88,89	100,00	88,89	88,89	0,00	0,00	0,00	0,00
6067	Wydatki na zakupy inwestycyjne jednostek budżetowych	0,00		#DZIEL/0!	0,00	0,00	0,00	0,00	0,00	0,00
6069	Wydatki na zakupy inwestycyjne jednostek budżetowych	0,00		#DZIEL/0!	0,00	0,00	0,00	0,00	0,00	0,00
	STYMULACJA ZMYŚLÓW SZANSĄ DLA LEPSZEGO ROZWOJU DZIECKA SP 3	83 018,06	76 400,16	92,03	83 018,06	76 400,16	0,00	0,00	0,00	0,00
4017	Wynagrodzenia osobowe pracowników	38 943,16	36 561,02	93,88	38 943,16	36 561,02	0,00	0,00	0,00	0,00
4019	Wynagrodzenia osobowe pracowników	2 280,36	2 152,44	94,39	2 280,36	2 152,44	0,00	0,00	0,00	0,00
4047	Dodatkowe wynagrodzenie roczne	8 578,89	7 818,76	91,14	8 578,89	7 818,76	0,00	0,00	0,00	0,00
4049	Dodatkowe wynagrodzenie roczne	505,04	460,33	91,15	505,04	460,33	0,00	0,00	0,00	0,00
4117	Składki na ubezpieczenia społeczne	8 580,89	8 074,48	94,10	8 580,89	8 074,48	0,00	0,00	0,00	0,00
4119	Składki na ubezpieczenia społeczne	505,20	475,36	94,09	505,20	475,36	0,00	0,00	0,00	0,00
4127	Składki na Fundusz Pracy	1 215,29	1 036,25	85,27	1 215,29	1 036,25	0,00	0,00	0,00	0,00
4129	Składki na Fundusz Pracy	71,57	61,03	85,27	71,57	61,03	0,00	0,00	0,00	0,00
4177	Wynagrodzenia bezosobowe	2 833,20	2 833,20	100,00	2 833,20	2 833,20	0,00	0,00	0,00	0,00
4179	Wynagrodzenia bezosobowe	166,80	166,80	100,00	166,80	166,80	0,00	0,00	0,00	0,00
4217	Zakup materiałów i wyposażenia	1 888,80	1 675,83	88,72	1 888,80	1 675,83	0,00	0,00	0,00	0,00
4219	Zakup materiałów i wyposażenia	111,20	98,66	88,72	111,20	98,66	0,00	0,00	0,00	0,00
4247	Zakup pomocy naukowych, dydaktycznych i książek	3 777,60	3 509,39	92,90	3 777,60	3 509,39	0,00	0,00	0,00	0,00
4249	Zakup pomocy naukowych, dydaktycznych i książek	222,40	206,61	92,90	222,40	206,61	0,00	0,00	0,00	0,00
4307	Zakup usług pozostałych	472,20	368,31	78,00	472,20	368,31	0,00	0,00	0,00	0,00
4309	Zakup usług pozostałych	27,80	21,69	78,02	27,80	21,69	0,00	0,00	0,00	0,00
4707	Szkolenia pracowników niebędących członkami służby cywilnej	12 123,89	10 275,07	84,75	12 123,89	10 275,07	0,00	0,00	0,00	0,00
4709	Szkolenia pracowników niebędących członkami służby cywilnej	713,77	604,93	84,75	713,77	604,93	0,00	0,00	0,00	0,00
	BAZA PRODUKCJI MISTRZÓW SP 5	83 413,35	40 318,71	48,34	83 413,35	40 318,71	0,00	0,00	0,00	0,00
4017	Wynagrodzenia osobowe pracowników	22 925,33	21 482,98	93,71	22 925,33	21 482,98	0,00	0,00	0,00	0,00
4019	Wynagrodzenia osobowe pracowników	1 465,74	1 303,41	88,93	1 465,74	1 303,41	0,00	0,00	0,00	0,00
4047	Dodatkowe wynagrodzenie roczne	5 838,47	5 114,77	87,60	5 838,47	5 114,77	0,00	0,00	0,00	0,00
4049	Dodatkowe wynagrodzenie roczne	302,27	301,25	99,66	302,27	301,25	0,00	0,00	0,00	0,00
4117	Składki na ubezpieczenia społeczne	5 316,98	4 838,25	91,00	5 316,98	4 838,25	0,00	0,00	0,00	0,00
4119	Składki na ubezpieczenia społeczne	296,58	289,29	97,54	296,58	289,29	0,00	0,00	0,00	0,00
4127	Składki na Fundusz Pracy	1 079,61	467,11	43,27	1 079,61	467,11	0,00	0,00	0,00	0,00
4129	Składki na Fundusz Pracy	32,76	22,40	68,38	32,76	22,40	0,00	0,00	0,00	0,00
4177	Wynagrodzenia bezosobowe	1 575,39	1 511,04	95,92	1 575,39	1 511,04	0,00	0,00	0,00	0,00
4179	Wynagrodzenia bezosobowe	89,23	88,96	99,70	89,23	88,96	0,00	0,00	0,00	0,00
4217	Zakup materiałów i wyposażenia	2 769,40	2 343,04	84,60	2 769,40	2 343,04	0,00	0,00	0,00	0,00
4219	Zakup materiałów i wyposażenia	164,58	137,93	83,81	164,58	137,93	0,00	0,00	0,00	0,00
4247	Zakup pomocy naukowych, dydaktycznych i książek	1 701,40	1 701,40	100,00	1 701,40	1 701,40	0,00	0,00	0,00	0,00
4249	Zakup pomocy naukowych, dydaktycznych i książek	100,16	100,16	100,00	100,16	100,16	0,00	0,00	0,00	0,00
4421	Podróże służbowe zagraniczne	25 877,40		0,00	25 877,40	0,00				

4307	Zakup usług pozostałych	504,80	566,66	112,25	504,80	566,66	0,00	0,00	0,00	0,00
4309	Zakup usług pozostałych	26,53	33,34	125,67	26,53	33,34	0,00	0,00	0,00	0,00
4609	Kary i odszkodowania wypłacane na rzecz osób prawnych i innych jednostek organizacyjnych	16,72	16,72	100,00	16,72	16,72	0,00	0,00	0,00	0,00
4079	Szkolenia pracowników niebędących członkami służby cywilnej	13 330,00		0,00	13 330,00	0,00	0,00	0,00	0,00	0,00
	<u>KAŻDY MA SZANSE NA SUKCES SP 7</u>	<u>64 650,98</u>	<u>34 783,22</u>	53,80	<u>64 650,98</u>	<u>34 783,22</u>	<u>0,00</u>	<u>0,00</u>	<u>0,00</u>	<u>0,00</u>
4017	Wynagrodzenia osobowe pracowników	29 462,00	18 186,43	61,73	29 462,00	18 186,43	0,00	0,00	0,00	0,00
4019	Wynagrodzenia osobowe pracowników	1 733,05	1 069,79	61,73	1 733,05	1 069,79	0,00	0,00	0,00	0,00
4047	Dodatkowe wynagrodzenie roczne	3 150,11	645,29	20,48	3 150,11	645,29	0,00	0,00	0,00	0,00
4049	Dodatkowe wynagrodzenie roczne	185,29	37,96	20,49	185,29	37,96	0,00	0,00	0,00	0,00
4117	Składki na ubezpieczenia społeczne	6 690,93	3 750,11	56,05	6 690,93	3 750,11	0,00	0,00	0,00	0,00
4119	Składki na ubezpieczenia społeczne	393,59	220,59	56,05	393,59	220,59	0,00	0,00	0,00	0,00
4127	Składki na Fundusz Pracy	1 001,43	478,85	47,82	1 001,43	478,85	0,00	0,00	0,00	0,00
4129	Składki na Fundusz Pracy	58,90	28,20	47,88	58,90	28,20	0,00	0,00	0,00	0,00
4177	Wynagrodzenia bezosobowe	6 516,67	3 041,16	46,67	6 516,67	3 041,16	0,00	0,00	0,00	0,00
4179	Wynagrodzenia bezosobowe	383,33	178,84	46,65	383,33	178,84	0,00	0,00	0,00	0,00
4217	Zakup materiałów i wyposażenia	4 979,67	406,58	8,16	4 979,67	406,58	0,00	0,00	0,00	0,00
4219	Zakup materiałów i wyposażenia	292,92	23,92	8,17	292,92	23,92	0,00	0,00	0,00	0,00
4247	Zakup pomocy naukowych, dydaktycznych i książek	3 084,65	1 379,83	44,73	3 084,65	1 379,83	0,00	0,00	0,00	0,00
4249	Zakup pomocy naukowych, dydaktycznych i książek	181,44	81,17	44,74	181,44	81,17	0,00	0,00	0,00	0,00
4277	Zakup usług remontowych	4 722,22	4 722,22	100,00	4 722,22	4 722,22				
4279	Zakup usług remontowych	277,78	277,78	100,00	277,78	277,78				
4307	Zakup usług pozostałych	1 451,58	240,35	16,56	1 451,58	240,35	0,00	0,00	0,00	0,00
4309	Zakup usług pozostałych	85,42	14,15	16,57	85,42	14,15	0,00	0,00	0,00	0,00
4707	Szkolenia pracowników niebędących członkami służby cywilnej	0,00		#DZIEL/0!	0,00	0,00	0,00	0,00	0,00	0,00
4079	Szkolenia pracowników niebędących członkami służby cywilnej	0,00		#DZIEL/0!	0,00	0,00	0,00	0,00	0,00	0,00
3210	Stypendia i zasiłki dla studentów	5 000,00		0,00	5 000,00	0,00	0,00	0,00	0,00	0,00
3240	Stypendia oraz inne formy pomocy dla uczniów	2 000,00		0,00	2 000,00	0,00	0,00	0,00	0,00	0,00
4010	Wynagrodzenia osobowe pracowników	140 000,00		0,00	140 000,00	0,00	0,00	0,00	0,00	0,00
4110	Składki na ubezpieczenia społeczne	24 500,00		0,00	24 500,00	0,00	0,00	0,00	0,00	0,00
4120	Składki na Fundusz Pracy	3 500,00		0,00	3 500,00	0,00	0,00	0,00	0,00	0,00
4170	Wynagrodzenia bezosobowe	6 800,00	804,70	11,83	6 800,00	804,70	11,83	0,00	0,00	0,00
4210	Zakup materiałów i wyposażenia	5 600,00	877,25	15,67	5 600,00	877,25	15,67	0,00	0,00	0,00
4300	Zakup usług pozostałych	62 000,00	6 600,00	10,65	62 000,00	6 600,00	10,65	0,00	0,00	0,00
WPF 6050	Wydatki inwestycyjne jednostek budżetowych - Gimnazjum 3	41 800,00		0,00				41 800,00	0,00	
R 6060	Wydatki na zakupy inwestycyjne jednostek budżetowych - Zakup autobusu do przewozu dzieci	200 000,00	4 855,50	2,43				200 000,00	4 855,50	0,00
851	OCHRONA ZDROWIA	1 302 100,00	593 188,62	45,56	1 002 100,00	593 188,62	59,19	300 000,00	0,00	0,00
85153	ZWALCZANIE NARKOMANII	23 000,00	5 139,00	22,34	23 000,00	5 139,00	22,34	0,00	0,00	0,00
4170	Wynagrodzenia bezosobowe	9 000,00	4 059,00		9 000,00	4 059,00				
4240	Zakup pomocy naukowych, dydaktycznych i książek	2 000,00		0,00	2 000,00	0,00	0,00	0,00	0,00	0,00
4300	Zakup usług pozostałych	12 000,00	1 080,00	9,00	12 000,00	1 080,00	9,00	0,00	0,00	0,00
85154	PRZECIWDZIAŁANIE ALKOHOLOWI	727 000,00	471 480,58	64,85	727 000,00	471 480,58	64,85	0,00	0,00	0,00
2800	Dotacja celowa z budżetu dla pozostałych jednostek zaliczanych do sektora finansów publicznych	50 000,00	37 500,00	75,00	50 000,00	37 500,00	75,00	0,00	0,00	0,00
2360	Dotacje celowe z budżetu jednostki samorządu terytorialnego, udzielone w trybie art. 221 ustawy, na finansowanie lub dofinansowanie zadań zleconych do realizacji organizacjom prowadzącym działalność pożytku publicznego	150 000,00	145 745,27	97,16	150 000,00	145 745,27	97,16	0,00	0,00	0,00
4010	Wynagrodzenia osobowe pracowników	25 350,00	12 379,87	48,84	25 350,00	12 379,87	48,84	0,00	0,00	0,00
4110	Składki na ubezpieczenia społeczne	8 547,00	3 832,39	44,84	8 547,00	3 832,39	44,84	0,00	0,00	0,00

	4120	Składki na Fundusz Pracy	1 303,00	295,55	22,68	1 303,00	295,55	22,68	0,00	0,00	0,00
	4170	Wynagrodzenia bezosobowe	160 300,00	85 012,71	53,03	160 300,00	85 012,71	53,03	0,00	0,00	0,00
	4210	Zakup materiałów i wyposażenia	39 000,00	20 916,45	53,63	39 000,00	20 916,45	53,63	0,00	0,00	0,00
	4220	Zakup środków Żywności	12 000,00	55,35	0,46	12 000,00	55,35	0,46	0,00	0,00	0,00
	4240	Zakup pomocy naukowych, dydaktycznych i książek	2 500,00	500,00	20,00	2 500,00	500,00	20,00	0,00	0,00	0,00
	4300	Zakup usług pozostałych	267 000,00	160 812,99	60,23	267 000,00	160 812,99	60,23	0,00	0,00	0,00
	4360	Opłaty z tytułu zakupu usług telekomunikacyjnych	800,00	510,00	63,75	800,00	510,00	63,75	0,00	0,00	0,00
	4430	Różne opłaty i składki	1 200,00	80,00	6,67	1 200,00	80,00	6,67	0,00	0,00	0,00
	4480	Podatek od nieruchomości	200,00		0,00	200,00		0,00	0,00	0,00	0,00
	4700	Szkolenia pracowników niebędących członkami służby cywilnej	8 800,00	3 840,00	43,64	8 800,00	3 840,00	43,64	0,00	0,00	0,00
	85149	PROGRAMY PROFILAKTYKI ZDROWOTNEJ	50 000,00	21 200,00	42,40	50 000,00	21 200,00	42,40	0,00	0,00	0,00
	4300	Zakup usług pozostałych	50 000,00	21 200,00	42,40	50 000,00	21 200,00	42,40	0,00	0,00	0,00
	85158	IZBY WYTRZEŻWIEN	150 000,00	80 000,00	53,33	150 000,00	80 000,00	53,33	0,00	0,00	0,00
	2710	Dotacja celowa na pomoc finansową udzielaną między jednostkami samorządu terytorialnego na dofinansowanie własnych zadań bieżących	100 000,00	80 000,00	80,00	100 000,00	80 000,00	80,00	0,00	0,00	0,00
	4300	Zakup usług pozostałych	50 000,00	0,00	0,00	50 000,00	0,00	0,00	0,00	0,00	0,00
	85195	POZOSTAŁA DZIAŁALNOŚĆ	352 100,00	15 369,04	4,36	52 100,00	15 369,04	29,50	300 000,00	0,00	0,00
	4170	Wynagrodzenia bezosobowe	2 200,00		0,00	2 200,00	0,00	0,00			
	2360/2800	Dotacje celowe z budżetu jednostki samorządu terytorialnego, udzielone w trybie art. 221 ustawy, na finansowanie lub dofinansowanie zadań zleconych do realizacji organizacjom prowadzącym działalność pożytku publicznego	0,00			0,00					
	4210	Zakup materiałów i wyposażenia	4 000,00	1 139,04	28,48	4 000,00	1 139,04	28,48	0,00	0,00	0,00
	4300	Zakup usług pozostałych	45 900,00	14 230,00	31,00	45 900,00	14 230,00	31,00	0,00	0,00	0,00
	WPF 6220	Dotacje celowe z budżetu na finansowanie lub dofinansowanie kosztów realizacji inwestycji i zakupów inwestycyjnych innych jednostek sektora finansów publicznych - Doposażenie służby zdrowia	300 000,00		0,00	0,00		0,00	300 000,00	0,00	0,00
	852	POMOC SPOŁECZNA	15 857 665,66	11 426 480,01	72,06	15 833 665,66	11 426 480,01	72,17	24 000,00	0,00	0,00
	85202	DOMY POMOCY SPOŁECZNEJ	2 385 510,00	1 751 709,19	73,43	2 385 510,00	1 751 709,19	73,43	0,00	0,00	0,00
	3020	Wydatki osobowe niezaliczone do wynagrodzeń	2 000,00	1 489,53	74,48	2 000,00	1 489,53	74,48	0,00	0,00	0,00
	4010	Wynagrodzenia osobowe pracowników	1 155 724,00	861 662,25	74,56	1 155 724,00	861 662,25	74,56	0,00	0,00	0,00
	4040	Dodatkowe wynagrodzenie roczne	83 100,00	83 000,99	99,88	83 100,00	83 000,99	99,88	0,00	0,00	0,00
	4110	Składki na ubezpieczenia społeczne	212 677,00	164 174,42	77,19	212 677,00	164 174,42	77,19	0,00	0,00	0,00
	4120	Składki na Fundusz Pracy	22 000,00	14 676,22	66,71	22 000,00	14 676,22	66,71	0,00	0,00	0,00
	4170	Wynagrodzenia bezosobowe	17 400,00	5 523,00	31,74	17 400,00	5 523,00	31,74	0,00	0,00	0,00
	4210	Zakup materiałów i wyposażenia	55 500,00	30 986,19	55,83	55 500,00	30 986,19	55,83	0,00	0,00	0,00
	4220	Zakup środków żywności	1 600,00	545,25	34,08	1 600,00	545,25	34,08	0,00	0,00	0,00
	4230	Zakup leków, wyrobów medycznych i produktów biobójczych	17 000,00	9 460,10	55,65	17 000,00	9 460,10	55,65	0,00	0,00	0,00
	4260	Zakup energii	168 000,00	104 163,66	62,00	168 000,00	104 163,66	62,00	0,00	0,00	0,00
	4270	Zakup usług remontowych	25 000,00	7 954,05	31,82	25 000,00	7 954,05	31,82	0,00	0,00	0,00
	4280	Zakup usług zdrowotnych	700,00	571,00	81,57	700,00	571,00	81,57	0,00	0,00	0,00
	4300	Zakup usług pozostałych	552 386,00	409 902,02	74,21	552 386,00	409 902,02	74,21	0,00	0,00	0,00
	4360	Opłaty z tytułu zakupu usług telekomunikacyjnych	4 000,00	1 829,07	45,73	4 000,00	1 829,07	45,73	0,00	0,00	0,00
	4390	Zakup usług obejmujących wykonanie ekspertyz, analiz i opinii	500,00		0,00	500,00		0,00	0,00	0,00	0,00
	4410	Podróże służbowe krajowe	300,00		0,00	300,00		0,00	0,00	0,00	0,00
	4430	Różne opłaty i składki	13 255,00	4 812,00	36,30	13 255,00	4 812,00	36,30	0,00	0,00	0,00
	4440	Odpisy na zakładowy fundusz świadczeń socjalnych	35 768,00	35 767,41	100,00	35 768,00	35 767,41	100,00	0,00	0,00	0,00
	4480	Podatek od nieruchomości	3 200,00	2 193,03	68,53	3 200,00	2 193,03	68,53	0,00	0,00	0,00
	4520	Opłaty na rzecz budżetów jednostek samorządu terytorialnego	12 400,00	12 399,00	99,99	12 400,00	12 399,00	99,99	0,00	0,00	0,00
	4700	Szkolenia pracowników niebędących członkami służby cywilnej	3 000,00	600,00	20,00	3 000,00	600,00	20,00	0,00	0,00	0,00
	R 6060	Wydatki na zakupy inwestycyjne jednostek budżetowych - trzon kuchenny,	0,00		#DZIEL/O!	0,00		#DZIEL/O!	0,00	0,00	0,00
	85205	Zadania w zakresie przeciwdziałania przemocy w rodzinie	159 850,00	111 033,74	69,46	159 850,00	111 033,74	69,46	0,00	0,00	0,00

	2360	Dotacje celowe z budżetu jednostki samorządu terytorialnego, udzielone w trybie art. 221 ustawy, na finansowanie lub dofinansowanie zadań zleconych do realizacji organizacjom prowadzącym działalność pożytku publicznego	23 000,00	23 000,00	100,00	23 000,00	23 000,00	100,00	0,00	0,00	0,00
	3020	Wydatki osobowe niezaliczone do wynagrodzeń	1 300,00	383,42	29,49	1 300,00	383,42		0,00	0,00	0,00
	4010	Wynagrodzenia osobowe pracowników	93 600,00	63 444,57	67,78	93 600,00	63 444,57	67,78	0,00	0,00	0,00
	4040	Dodatkowe wynagrodzenie roczne	7 250,00	7 246,25	99,95	7 250,00	7 246,25		0,00	0,00	0,00
	4110	Składki na ubezpieczenia społeczne	18 000,00	12 226,10	67,92	18 000,00	12 226,10	67,92	0,00	0,00	0,00
	4120	Składki na Fundusz Pracy	2 500,00	1 727,44	69,10	2 500,00	1 727,44	69,10	0,00	0,00	0,00
	4210	Zakup materiałów i wyposażenia	4 000,00	343,67	8,59	4 000,00	343,67		0,00	0,00	0,00
	4220	Zakup środków żywności	800,00	290,97	36,37	800,00	290,97		0,00	0,00	0,00
	4300	Zakup usług pozostałych	0,00			0,00	0,00		0,00	0,00	0,00
	4440	Odpisy na zakładowy fundusz świadczeń socjalnych	2 400,00	2 371,32	98,81	2 400,00	2 371,32	98,81	0,00	0,00	0,00
	4700	Szkolenia pracowników niebędących członkami służby cywilnej	7 000,00		0,00	7 000,00	0,00	0,00	0,00	0,00	0,00
85213		SKŁADKI NA UBEZPIECZENIA ZDROWOTNE OPŁACANE ZA OSOBY POBIERAJĄCE NIEKTÓRE ŚWIADCZENIA Z POMOCY SPOŁECZNEJ, NIEKTÓRE ŚWIADCZENIA RODZINNE ORAZ ZA OSOBY UCZESTNICZĄCE W ZAJĘCIACH W CENTRUM INTEGRACJI SPOŁECZNEJ	77 354,00	50 103,10	64,77	77 354,00	50 103,10	64,77	0,00	0,00	0,00
	4130	Składki na ubezpieczenie zdrowotne w tym:	77 354,00	50 103,10	64,77	77 354,00	50 103,10	64,77	0,00	0,00	0,00
		dotacja	77 354,00	50 103,10		77 354,00	50 103,10				
		wkład własny						64,77			
85214		ZASIŁKI I POMOC W NATURZE ORAZ SKŁADKI NA UBEZPIECZENIA EMERYTALNE I RENTOWE	4 335 158,47	3 117 281,90	71,91	4 335 158,47	3 117 281,90	71,91	0,00	0,00	0,00
	3110	Świadczenia społeczne w tym:	1 882 158,47	1 096 028,28	58,23	1 882 158,47	1 096 028,28	58,23	0,00	0,00	0,00
		dotacja	800 481,00	551 304,71		800 481,00	551 304,71				
		wkład własny	1 081 677,47	544 723,57		1 081 677,47	544 723,57				
	4300	Zakup usług pozostałych	18 000,00	7 983,12	44,35	18 000,00	7 983,12	44,35	0,00	0,00	0,00
	4330	Zakup usług przez jednostki samorządu terytorialnego od innych jednostek samorządu terytorialnego	2 435 000,00	2 013 270,50	82,68	2 435 000,00	2 013 270,50	82,68	0,00	0,00	0,00
85215		DODATKI MIESZKANIOWE	1 730 000,00	1 242 296,83	71,81	1 730 000,00	1 242 296,83	71,81	0,00	0,00	0,00
	3110	Świadczenia społeczne	1 730 000,00	1 242 296,83	71,81	1 730 000,00	1 242 296,83	71,81	0,00	0,00	0,00
85216		ZASIŁKI STAŁE	661 223,00	630 706,52	95,38	661 223,00	630 706,52	95,38	0,00	0,00	0,00
	3110	Świadczenia społeczne w tym:	661 223,00	630 706,52	95,38	661 223,00	630 706,52	95,38	0,00	0,00	0,00
		wkład własny				0,00	0,00				
		dotacja	661 223,00	630 706,52		661 223,00	630 706,52				
85219		OSRODKI POMOCY SPOŁECZNEJ	4 897 281,00	3 457 704,00	70,60	4 873 281,00	3 457 704,00	70,95	24 000,00	0,00	0,00
	3020	Wydatki osobowe niezaliczone do wynagrodzeń	20 200,00	11 133,71	55,12	20 200,00	11 133,71	55,12	0,00	0,00	0,00
		wkład własny	20 200,00	11 133,71							
	3110	Świadczenia społeczne	6 400,00	5 200,00	81,25	6 400,00	5 200,00				
	4010	Wynagrodzenia osobowe pracowników	3 149 668,00	2 223 843,01	70,61	3 149 668,00	2 223 843,01	70,61	0,00	0,00	0,00
		dotacja	254 664,00	190 998,00		254 664,00	190 998,00				
		wkład własny	2 895 004,00	2 032 845,01							
	4040	Dodatkowe wynagrodzenie roczne	233 521,00	233 458,25	99,97	233 521,00	233 458,25	99,97	0,00	0,00	0,00
		dotacja	21 221,00	21 221,00		21 221,00	21 221,00				
		wkład własny	212 300,00	212 237,25							
	4110	Składki na ubezpieczenia społeczne	559 295,00	399 864,21	71,49	559 295,00	399 864,21	71,49	0,00	0,00	0,00
		dotacja	47 838,00	33 119,00		47 838,00	33 119,00				
		wkład własny	511 457,00	366 745,21							
	4120	Składki na Fundusz Pracy	64 312,00	40 893,95	63,59	64 312,00	40 893,95	63,59	0,00	0,00	0,00
		dotacja	6 754,00	4 679,00		6 754,00	4 679,00				
		wkład własny	57 558,00	36 214,95							
	4140	Wpłaty na PFRON	14 000,00	9 049,00	64,64	14 000,00	9 049,00	64,64	0,00	0,00	0,00
	4170	Wynagrodzenia bezosobowe	35 000,00	17 079,72	48,80	35 000,00	17 079,72	48,80	0,00	0,00	0,00
	4210	Zakup materiałów i wyposażenia	161 248,00	97 220,92	60,29	161 248,00	97 220,92	60,29	0,00	0,00	0,00
	4220	Zakup środków żywności	2 252,00	650,77	28,90	2 252,00	650,77	28,90	0,00	0,00	0,00
	4260	Zakup energii	96 100,00	58 456,78	60,83	96 100,00	58 456,78	60,83	0,00	0,00	0,00
	4270	Zakup usług remontowych	28 100,00	4 814,45	17,13	28 100,00	4 814,45	17,13	0,00	0,00	0,00
	4280	Zakup usług zdrowotnych	4 000,00	2 632,00	65,80	4 000,00	2 632,00	65,80	0,00	0,00	0,00
	4300	Zakup usług pozostałych	331 200,00	214 061,00	64,63	331 200,00	214 061,00	64,63	0,00	0,00	0,00
	4360	Opłaty z tytułu zakupu usług telekomunikacyjnych	22 000,00	12 334,55	56,07	22 000,00	12 334,55	56,07	0,00	0,00	0,00
	4410	Podróże służbowe krajowe	12 800,00	7 695,14	60,12	12 800,00	7 695,14	60,12	0,00	0,00	0,00
	4430	Różne opłaty i składki	3 000,00		0,00	3 000,00	0,00	0,00	0,00	0,00	0,00

	4440	Odpisy na zakładowy fundusz świadczeń socjalnych	98 500,00	95 149,45	96,60	98 500,00	95 149,45	96,60	0,00	0,00	0,00
	4480	Podatek od nieruchomości	12 980,00	9 732,15	74,98	12 980,00	9 732,15	74,98			
	4520	Oplaty na rzecz budżetów jednostek samorządu terytorialnego	2 205,00	2 200,91	99,81	2 205,00	2 200,91	99,81	0,00	0,00	0,00
	4530	Podatek od towarów i usług VAT	500,00			500,00					
	4610	Koszty postępowania sądowego i prokuratorskiego	1 000,00	13,03	1,30	1 000,00	13,03	1,30			
	4700	Szkolenia pracowników niebędących członkami służby cywilnej	15 000,00	12 221,00	81,47	15 000,00	12 221,00	81,47	0,00	0,00	0,00
R	6050	Wydatki inwestycyjne jednostek budżetowych - Wykonanie klimatyzacji	24 000,00						24 000,00	0,00	
	85228	Usługi opiekuńcze i specjalistyczne usługi opiekuńcze	604 550,00	396 260,50	65,55	604 550,00	396 260,50	65,55	0,00	0,00	0,00
	3020	Nagrody i wydatki osobowe nie zaliczone do wynagrodzeń	500,00		0,00	500,00	0,00	0,00	0,00	0,00	0,00
	4010	Wynagrodzenia osobowe pracowników	89 100,00	64 471,11	72,36	89 100,00	64 471,11	72,36	0,00	0,00	0,00
	4040	Dodatkowe wynagrodzenie roczne	4 760,00	4 750,18	99,79	4 760,00	4 750,18	99,79	0,00	0,00	0,00
	4110	Składki na ubezpieczenia społeczne	17 500,00	12 323,06	70,42	17 500,00	12 323,06	70,42	0,00	0,00	0,00
	4120	Składki na Fundusz Pracy	1 890,00	1 148,33	60,76	1 890,00	1 148,33	60,76	0,00	0,00	0,00
	4280	Zakup usług zdrowotnych	400,00		0,00	400,00	0,00	0,00	0,00	0,00	0,00
	4300	Zakup usług pozostałych	488 000,00	311 196,50	63,77	488 000,00	311 196,50	63,77	0,00	0,00	0,00
	4440	Odpisy na zakładowy fundusz świadczeń socjalnych	2 400,00	2 371,32	98,81	2 400,00	2 371,32	98,81	0,00	0,00	0,00
	85230	Pomoc w zakresie dożywiania	510 000,00	312 096,56	61,20	510 000,00	312 096,56	61,20	0,00	0,00	0,00
	3110	Świadczenia społeczne	510 000,00	312 096,56	61,20	510 000,00	312 096,56	61,20	0,00	0,00	0,00
		wkład własny	150 000,00	146 373,36	97,58	150 000,00	146 373,36	97,58	0,00	0,00	0,00
		dotacja	360 000,00	165 723,20	46,03	360 000,00	165 723,20	46,03	0,00	0,00	0,00
	85295	POZOSTAŁA DZIAŁALNOŚĆ	496 739,19	357 287,67	71,93	496 739,19	357 287,67	71,93	0,00	0,00	0,00
	2360	Dotacje celowe z budżetu jednostki samorządu terytorialnego, udzielone w trybie art. 221 ustawy, na finansowanie lub dofinansowanie zadań zleconych do realizacji organizacjom prowadzącym działalność pożytku publicznego	33 740,00	33 710,00	99,91	33 740,00	33 710,00	99,91	0,00	0,00	0,00
	3020	Wydatki osobowe niezaliczone do wynagrodzeń	0,00	0,00	#DZIEL/0!	0,00	0,00	#DZIEL/0!	0,00	0,00	0,00
		Teraz Ty! Czeladzi Klub Integracji Społecznej	37 943,10	37 643,35	99,21	37 943,10	37 643,35	99,21	0,00	0,00	0,00
	3027	Wydatki osobowe niezaliczone do wynagrodzeń	127,50	127,50	100,00	127,50	127,50	100,00	0,00	0,00	0,00
	3029	Wydatki osobowe niezaliczone do wynagrodzeń	22,50	22,50	100,00	22,50	22,50	100,00	0,00	0,00	0,00
	4017	Wynagrodzenia osobowe pracowników	24 531,00	24 480,67	99,79	24 531,00	24 480,67	99,79	0,00	0,00	0,00
	4019	Wynagrodzenia osobowe pracowników	4 329,00	4 320,12	99,79	4 329,00	4 320,12	99,79	0,00	0,00	0,00
	4047	Dodatkowe wynagrodzenie roczne	1 734,00	1 613,53	93,05	1 734,00	1 613,53	93,05			
	4049	Dodatkowe wynagrodzenie roczne	306,00	284,74	93,05	306,00	284,74	93,05			
	4117	Składki na ubezpieczenia społeczne	4 563,65	4 493,39	98,46	4 563,65	4 493,39	98,46	0,00	0,00	0,00
	4119	Składki na ubezpieczenia społeczne	805,35	792,94	98,46	805,35	792,94	98,46	0,00	0,00	0,00
	4127	Składki na Fundusz Pracy	623,14	609,89	97,87	623,14	609,89	97,87	0,00	0,00	0,00
	4129	Składki na Fundusz Pracy	109,96	107,63	97,88	109,96	107,63	97,88	0,00	0,00	0,00
	4287	Zakup usług zdrowotnych	0,00		#DZIEL/0!	0,00	0,00	#DZIEL/0!	0,00	0,00	0,00
	4289	Zakup usług zdrowotnych	0,00		#DZIEL/0!	0,00	0,00	#DZIEL/0!	0,00	0,00	0,00
	4447	Odpisy na zakładowy fundusz świadczeń socjalnych	672,35	671,87	99,93	672,35	671,87	99,93	0,00	0,00	0,00
	4449	Odpisy na zakładowy fundusz świadczeń socjalnych	118,65	118,57	99,93	118,65	118,57	99,93	0,00	0,00	0,00
	3110	Świadczenia społeczne	179 370,00	90 719,00	50,58	179 370,00	90 719,00	50,58	0,00	0,00	0,00
		dotacja			#DZIEL/0!			#DZIEL/0!	0,00	0,00	0,00
		wkład własny	179 370,00	90 719,00	50,58			0,00	0,00	0,00	0,00
	3119	Świadczenia społeczne	12 918,15	12 900,00	99,86	12 918,15	12 900,00	99,86	0,00	0,00	0,00
	4300	Zakup usług pozostałych MOPS	56 000,00	28 746,88	51,33	56 000,00	28 746,88	51,33	0,00	0,00	0,00
	4017	Wynagrodzenia osobowe pracowników	51 780,11	51 714,67	99,87	51 780,11	51 714,67	99,87	0,00	0,00	0,00
	4019	Wynagrodzenia osobowe pracowników	4 873,44	4 867,26	99,87	4 873,44	4 867,26	99,87	0,00	0,00	0,00
	4117	Składki na ubezpieczenia społeczne	10 183,95	10 053,26	98,72	10 183,95	10 053,26	98,72	0,00	0,00	0,00
	4119	Składki na ubezpieczenia społeczne	958,50	946,18	98,71	958,50	946,18	98,71	0,00	0,00	0,00
	4127	Składki na Fundusz Pracy	1 352,43	1 269,69	93,88	1 352,43	1 269,69	93,88	0,00	0,00	0,00
	4129	Składki na Fundusz Pracy	127,29	119,51	93,89	127,29	119,51	93,89	0,00	0,00	0,00
	4170	Wynagrodzenia bezosobowe	4 100,00		0,00	4 100,00	0,00	0,00	0,00	0,00	0,00
	4177	Wynagrodzenia bezosobowe	45 326,63	45 241,93	99,81	45 326,63	45 241,93	99,81	0,00	0,00	0,00
	4179	Wynagrodzenia bezosobowe	4 266,03	4 258,07	99,81	4 266,03	4 258,07	99,81	0,00	0,00	0,00
	4217	Zakup materiałów i wyposażenia	0,00		#DZIEL/0!	0,00	0,00	#DZIEL/0!	0,00	0,00	0,00
	4219	Zakup materiałów i wyposażenia	0,00		#DZIEL/0!	0,00	0,00	#DZIEL/0!	0,00	0,00	0,00
	4227	Zakup środków żywności	180,86	180,29	99,68	180,86	180,29	99,68	0,00	0,00	0,00
	4229	Zakup środków żywności	17,02	16,97	99,71	17,02	16,97	99,71	0,00	0,00	0,00
	4307	Zakup usług pozostałych	22 887,57	22 521,35	98,40	22 887,57	22 521,35	98,40	0	0	0

	4309	Zakup usług pozostałych	2 154,11	2 119,65	98,40	2 154,11	2 119,65	98,40	0	0	0
	4210	Zakup materiałów i wyposażenia	12 600,00	5 561,36	44,14	12 600,00	5 561,36	44,14	0	0	0
	4300	Zakup usług pozostałych	15 560,00	4 578,25	29,42	15 560,00	4 578,25	29,42	0,00	0,00	0,00
	4360	Opłaty z tytułu zakupu usług telekomunikacyjnych	400,00	120,00	30,00	400,00	120,00	30,00	0,00	0,00	0,00
854		EDUKACYJNA OPIEKA WYCHOWAWCZA	1 855 847,36	1 179 890,51	63,58	1 855 847,36	1 179 890,51	63,58	0,00	0,00	0,00
	85401	ŚWIETLICE SZKOLNE	1 067 517,36	733 137,86	68,68	1 067 517,36	733 137,86	68,68	0,00	0,00	0,00
	3020	Nagrody i wydatki osobowe nie zaliczone do wynagrodzeń	0,00		#DZIEL/0!	0,00	0,00	0,00	0,00	0,00	0,00
	4010	Wynagrodzenia osobowe pracowników	772 920,36	530 959,98	68,70	772 920,36	530 959,98	68,70	0,00	0,00	0,00
	4040	Dodatkowe wynagrodzenie roczne	64 272,00	50 019,02	77,82	64 272,00	50 019,02	77,82	0,00	0,00	0,00
	4110	Składki na ubezpieczenia społeczne	149 325,00	96 119,09	64,37	149 325,00	96 119,09	64,37	0,00	0,00	0,00
	4120	Składki na Fundusz Pracy	21 920,00	10 658,84	48,63	21 920,00	10 658,84	48,63	0,00	0,00	0,00
	4210	Zakup materiałów i wyposażenia	7 800,22	1 707,54	21,89	7 800,22	1 707,54	21,89	0,00	0,00	0,00
	4240	Zakup pomocy naukowych, dydaktycznych i książek	3 500,00	837,02	23,91	3 500,00	837,02	23,91	0,00	0,00	0,00
	4440	Odpisy na zakładowy fundusz świadczeń socjalnych	47 779,78	42 836,37	89,65	47 779,78	42 836,37	89,65	0,00	0,00	0,00
	85412	KOLONIE I OBOZY ORAZ INNE FORMY WYPOCZYNYKU DZIECI I MŁODZIEŻY SZKOLNEJ, A TAKŻE SZKOLENIA MŁODZIEŻY	674 580,00	415 955,54	61,66	674 580,00	415 955,54	61,66	0,00	0,00	0,00
	4110	Składki na ubezpieczenia społeczne	0,00		#DZIEL/0!	0,00	0,00	#DZIEL/0!	0,00	0,00	0,00
	4120	Składki na Fundusz Pracy	0,00		#DZIEL/0!	0,00	0,00	#DZIEL/0!	0,00	0,00	0,00
	4170	Wynagrodzenia bezosobowe	7 000,00	6 975,00	99,64	7 000,00	6 975,00	99,64	0,00	0,00	0,00
	4210	Zakup materiałów i wyposażenia	2 410,00	2 406,45	99,85	2 410,00	2 406,45	99,85	0,00	0,00	0,00
	4300	Zakup usług pozostałych	664 950,00	406 356,65	61,11	664 950,00	406 356,65	61,11	0,00	0,00	0,00
	4360	Opłaty z tytułu zakupu usług telekomunikacyjnych telefonii komórkowej	0,00		#DZIEL/0!	0,00	0,00	#DZIEL/0!	0,00	0,00	0,00
	4430	Różne opłaty i składki	220,00	217,44	98,84	220,00	217,44	98,84	0,00	0,00	0,00
	85415	POMOC MATERIALNA DLA UCZNIÓW	93 750,00	16 597,11	17,70	93 750,00	16 597,11	17,70	0,00	0,00	0,00
	3240	Stypendia dla uczniów	89 070,00	16 597,11	18,63	89 070,00	16 597,11	18,63	0,00	0,00	0,00
		dotacja	72 000,00	13 277,68		72 000,00	13 277,68				
		wkład własny	17 070,00	3 319,43		17 070,00	3 319,43				
	3260	Inne formy pomocy dla uczniów	4 680,00	0,00	0,00	4 680,00	0,00	0,00	0,00	0,00	0,00
		dotacja	2 000,00			2 000,00	0,00		0,00	0,00	0,00
		wkład własny	2 680,00			2 680,00	0,00		0,00	0,00	0,00
		wyprawki	0,00			0,00	0,00		0,00	0,00	0,00
	85495	POZOSTAŁA DZIAŁALNOŚĆ	20 000,00	14 200,00	71,00	20 000,00	14 200,00	71,00	0,00	0,00	0,00
	2360	Dotacje celowe z budżetu jednostki samorządu terytorialnego, udzielone w trybie art. 221 ustawy, na finansowanie lub dofinansowanie zadań zleconych do realizacji organizacjom prowadzącym działalność pożytku publicznego	20 000,00	14 200,00	71,00	20 000,00	14 200,00	71,00	0,00	0,00	0,00
855		RODZINA	2 755 276,00	1 665 539,68	60,45	2 674 276,00	1 584 539,68	59,25	81 000,00	81 000,00	0,00
	85504	WSPIERANIE RODZINY	189 900,00	57 804,27	30,44	189 900,00	57 804,27	30,44	0,00	0,00	0,00
	3020	Nagrody i wydatki osobowe nie zaliczone do wynagrodzeń	1 300,00	291,34	22,41	1 300,00	291,34	22,41	0,00	0,00	0,00
	4010	Wynagrodzenia osobowe pracowników	69 600,00	28 764,10	41,33	69 600,00	28 764,10	41,33	0,00	0,00	0,00
	4040	Dodatkowe wynagrodzenie roczne	5 150,00	4 845,52	94,09	5 150,00	4 845,52	94,09	0,00	0,00	0,00
	4110	Składki na ubezpieczenia społeczne	28 000,00	4 644,70	16,59	28 000,00	4 644,70	16,59	0,00	0,00	0,00
	4120	Składki na Fundusz Pracy	1 850,00	656,25	35,47	1 850,00	656,25	35,47	0,00	0,00	0,00
	4170	Wynagrodzenia bezosobowe	75 900,00	15 715,27	20,71	75 900,00	15 715,27	20,71	0,00	0,00	0,00
	4210	Zakup materiałów i wyposażenia	3 500,00	1 701,43	48,61	3 500,00	1 701,43	48,61	0,00	0,00	0,00
	4240	Zakup pomocy naukowych, dydaktycznych i książek	0,00		#DZIEL/0!	0,00	0,00	#DZIEL/0!	0,00	0,00	0,00
	4280	Zakup usług zdrowotnych	200,00	0,00	0,00	200,00	0,00	0,00	0,00	0,00	0,00
	4440	Odpisy na zakładowy fundusz świadczeń socjalnych	2 400,00	1 185,66	49,40	2 400,00	1 185,66	49,40	0,00	0,00	0,00
	4700	Szkolenia	2 000,00	0,00	0,00	2 000,00	0,00	0,00	0,00	0,00	0,00
	85505	TWORZENIE I FUNKCJONOWANIE ŻŁOBKÓW	1 573 766,00	897 526,09	57,03	1 492 766,00	816 526,09	54,70	81 000,00	81 000,00	0,00
	3020	Nagrody i wydatki osobowe nie zaliczone do wynagrodzeń	8 500,00	358,00	4,21	8 500,00	358,00	4,21	0,00	0,00	0,00
	4010	Wynagrodzenia osobowe pracowników	879 451,00	459 952,88	52,30	879 451,00	459 952,88	52,30	0,00	0,00	0,00
	4040	Dodatkowe wynagrodzenie roczne	54 000,00	47 419,48	87,81	54 000,00	47 419,48	87,81	0,00	0,00	0,00
	4110	Składki na ubezpieczenia społeczne	149 820,00	88 758,52	59,24	149 820,00	88 758,52	59,24	0,00	0,00	0,00
	4120	Składki na Fundusz Pracy	21 515,00	9 562,44	44,45	21 515,00	9 562,44	44,45	0,00	0,00	0,00
	4170	Wynagrodzenia bezosobowe	6 000,00	3 341,00	55,68	6 000,00	3 341,00	55,68	0,00	0,00	0,00
	4210	Zakup materiałów i wyposażenia	33 000,00	19 372,72	58,71	33 000,00	19 372,72	58,71	0,00	0,00	0,00
	4220	Zakup środków żywności	109 000,00	66 233,50	60,76	109 000,00	66 233,50	60,76	0,00	0,00	0,00
	4260	Zakup energii	100 000,00	59 203,45	59,20	100 000,00	59 203,45	59,20	0,00	0,00	0,00
	4270	Zakup usług remontowych	8 000,00	1 428,50	17,86	8 000,00	1 428,50	17,86	0,00	0,00	0,00
	4280	Zakup usług zdrowotnych	1 800,00	420,00	23,33	1 800,00	420,00	23,33	0,00	0,00	0,00

	4300	Zakup usług pozostałych	40 100,00	16 133,01	40,23	40 100,00	16 133,01	40,23	0,00	0,00	0,00
	4360	Opłaty z tytułu zakupu usług telekomunikacyjnych	4 500,00	1 779,48	39,54	4 500,00	1 779,48	39,54	0,00	0,00	0,00
	4410	Podróże służbowe krajowe	200,00	15,20	7,60	200,00	15,20				
	4430	Różne opłaty i składki	3 500,00	3 500,00	100,00	3 500,00	3 500,00	100,00	0,00	0,00	0,00
	4440	Odpisy na zakładowy fundusz świadczeń socjalnych	33 380,00	33 380,00	100,00	33 380,00	33 380,00	100,00	0,00	0,00	0,00
	4480	Podatek od nieruchomości	32 000,00		0,00	32 000,00	0,00		0,00	0,00	0,00
	4520	Opłaty na rzecz budżetów jednostek samorządu terytorialnego	5 500,00	4 528,91	82,34	5 500,00	4 528,91	82,34	0,00	0,00	0,00
	4610	Koszty postępowania sądowego i prokuratorskiego	0,00		#DZIEL/0!	0,00	0,00	#DZIEL/0!	0,00	0,00	0,00
	4700	Szkolenia pracowników niebędących członkami służby cywilnej	2 500,00	1 139,00	45,56	2 500,00	1 139,00	45,56	0,00	0,00	0,00
	6050	Wydatki inwestycyjne jednostek budżetowych - Nowy oddział żłobkowy	81 000,00	81 000,00	100,00		81 000,00	#DZIEL/0!	81 000,00	81 000,00	0,00
	85508	RODZINY ZASTĘPCZE	331 600,00	257 894,06	77,77	331 600,00	257 894,06	77,77	0,00	0,00	0,00
	4430	Zadania w zakresie przeciwdziałania przemocy w rodzinie	331 600,00	257 894,06	77,77	331 600,00	257 894,06	77,77	0,00	0,00	0,00
	85510	DZIAŁALNOŚĆ PLACÓWEK OPIEKUNICZO-WYCHOWAWCZYCH	660 010,00	452 315,26	68,53	660 010,00	452 315,26	68,53	0,00	0,00	0,00
	3020	Wydatki osobowe niezaliczone do wynagrodzeń	2 400,00	1 238,01	51,58	2 400,00	1 238,01	51,58	0,00	0,00	0,00
	4010	Wynagrodzenia osobowe pracowników	113 400,00	73 200,86	64,55	113 400,00	73 200,86	64,55	0,00	0,00	0,00
	4040	Dodatkowe wynagrodzenie roczne	12 000,00	10 294,66	85,79	12 000,00	10 294,66	85,79	0,00	0,00	0,00
	4110	Składki na ubezpieczenia społeczne	21 500,00	14 338,23	66,69	21 500,00	14 338,23	66,69	0,00	0,00	0,00
	4120	Składki na Fundusz Pracy	2 650,00	1 792,41	67,64	2 650,00	1 792,41	67,64	0,00	0,00	0,00
	4210	Zakup materiałów i wyposażenia	17 000,00	11 477,01	67,51	17 000,00	11 477,01	67,51	0,00	0,00	0,00
	4260	Zakup energii	19 020,00	10 450,36	54,94	19 020,00	10 450,36	54,94	0,00	0,00	0,00
	4270	Zakup usług remontowych	3 000,00		0,00	3 000,00	0,00	0,00	0,00	0,00	0,00
	4280	Zakup usług zdrowotnych	500,00	500,00	100,00	500,00	500,00	100,00	0,00	0,00	0,00
	4300	Zakup usług pozostałych	9 440,00	5 452,15	57,76	9 440,00	5 452,15	57,76	0,00	0,00	0,00
	4360	Opłaty z tytułu zakupu usług telekomunikacyjnych	4 000,00	2 547,92	63,70	4 000,00	2 547,92	63,70	0,00	0,00	0,00
	4430	Różne opłaty i składki	450 000,00	316 873,84	70,42	450 000,00	316 873,84	70,42	0,00	0,00	0,00
	4440	Odpisy na zakładowy fundusz świadczeń socjalnych	5 100,00	4 149,81	81,37	5 100,00	4 149,81	81,37	0,00	0,00	0,00
900		GOSPODARKA KOMUNALNA I OCHRONA ŚRODOWISKA	30 014 787,90	17 220 413,13	57,37	13 578 965,67	8 330 783,10	61,35	16 435 822,23	8 889 630,03	54,09
	90002	GOSPODARKA ODPADAMI	5 402 755,90	3 415 707,92	63,22	5 402 755,90	3 415 707,92	63,22	0,00	0,00	0,00
	4010	Wynagrodzenia osobowe pracowników	257 755,00	206 230,79	80,01	257 755,00	206 230,79	80,01	0,00	0,00	0,00
	4040	Dodatkowe wynagrodzenie roczne	18 430,00	18 428,38	99,99	18 430,00	18 428,38	99,99	0,00	0,00	0,00
	4110	Składki na ubezpieczenia społeczne	44 600,00	34 638,00	77,66	44 600,00	34 638,00	77,66	0,00	0,00	0,00
	4120	Składki na Fundusz Pracy	5 500,00	3 925,79	71,38	5 500,00	3 925,79	71,38	0,00	0,00	0,00
	4170	Wynagrodzenia bezosobowe	8 000,00		0,00	8 000,00	0,00	0,00	0,00	0,00	0,00
	4210	Zakup materiałów i wyposażenia	39 000,00	30 239,32	77,54	39 000,00	30 239,32	77,54	0,00	0,00	0,00
	4280	Zakup usług zdrowotnych	1 000,00	125,00	12,50	1 000,00	125,00				
	4300	Zakup usług pozostałych	5 024 470,90	3 120 135,24	62,10	5 024 470,90	3 120 135,24	62,10	0,00	0,00	0,00
	4410	Podróże służbowe krajowe	1 000,00	162,40	16,24	1 000,00	162,40				
	4700	Szkolenia pracowników niebędących członkami służby cywilnej	3 000,00	1 823,00	60,77	3 000,00	1 823,00	60,77	0,00	0,00	0,00
	90003	OCZYSZCZANIE MIAST I WSI	137 000,00	64 981,19	47,43	137 000,00	64 981,19	47,43	0,00	0,00	0,00
	4210	Zakup materiałów i wyposażenia	107 000,00	49 550,38	46,31	107 000,00	49 550,38	46,31	0,00	0,00	0,00
	4300	Zakup usług pozostałych	30 000,00	15 430,81	51,44	30 000,00	15 430,81	51,44	0,00	0,00	0,00
	90004	UTRZYMANIE ZIELENI W MIASTACH I GMINACH	14 713 990,23	7 627 610,62	51,84	775 000,00	540 032,01	69,68	13 938 990,23	7 087 578,61	0,00
	4210	Zakup materiałów i wyposażenia w tym:	50 000,00	20 229,69	40,46	50 000,00	20 229,69	40,46	0,00	0,00	0,00
		środki MZGK	40 000,00	20 229,69	50,57						
		ekologia	10 000,00		0,00						
	4300	Zakup usług pozostałych	725 000,00	519 802,32	71,70	725 000,00	519 802,32	71,70	0,00	0,00	0,00
		środki MZGK	720 000,00	519 802,32	72,19						
		ekologia	5 000,00		0,00			#DZIEL/0!			
R	6050	Wydatki inwestycyjne jednostek budżetowych - Boisko przy ul. 21 listopada	130 000,00	8 241,00	6,34				130 000,00	8 241,00	
	6050	Wydatki inwestycyjne jednostek budżetowych - Wybieg dla psów	50 000,00	25 259,28	50,52				50 000,00	25 259,28	
	6050	Wydatki inwestycyjne jednostek budżetowych - Budżet Obywatelski	526 079,23	5 535,00	1,05	0,00	0,00	0,00	526 079,23	5 535,00	1,05
WPF	6050	Wydatki inwestycyjne jednostek budżetowych - Prochownia - park zabaw	1 008 672,00	868 724,21	86,13	0,00	0,00	0,00	1 008 672,00	868 724,21	86,13
WPF	6050	Wydatki inwestycyjne jednostek budżetowych - place zabaw i mała architektura	300 000,00		0,00	0,00	0,00	0,00	300 000,00	0,00	0,00
	6050	Wydatki inwestycyjne jednostek budżetowych - Wybieg dla psów	0,00	0,00	#DZIEL/0!				0,00	0,00	#DZIEL/0!

		Waloryzacja przyrodnicza starorzecza w Parku Grabek wraz z ukształtowaniem krajobrazu i strefy przyrodniczej oraz infrastrukturą towarzyszącą	11 924 239,00	6 179 819,12	51,83	0,00	0,00	0,00	11 924 239,00	6 179 819,12	51,83	
WPF	6057	Wydatki inwestycyjne jednostek budżetowych	2 261 260,00	1 346 345,40	59,54	0,00	0,00	0,00	2 261 260,00	1 346 345,40	59,54	
WPF	6059	Wydatki inwestycyjne jednostek budżetowych	9 662 979,00	4 833 473,72	50,02	0,00	0,00	0,00	9 662 979,00	4 833 473,72	50,02	
90005		OCHRONA POWIETRZA ATMOSFERYCZNEGO I KLIMATU - ekologia	217 860,00	127 591,90	58,57		7 860,00	0,00	0,00	210 000,00	127 591,90	60,76
	2830	Dotacja celowa z budżetu na finansowanie lub dofinansowanie zadań zleconych do realizacji pozostałym jednostkom niezaliczanym do sektora finansów publicznych	7 860,00	0,00	0,00		7 860,00	0,00	0,00	0,00	0,00	0,00
R	6230	Dotacje celowe z budżetu na finansowanie lub dofinansowanie kosztów realizacji inwestycji i zakupów inwestycyjnych jednostek niezaliczanych do sektora finansów publicznych - dofinansowanie zmiany sposobu ogrzewania	210 000,00	127 591,90	60,76		0,00	0,00	210 000,00	127 591,90	60,76	
90015		OŚWIETLENIE ULIC PLACÓW I DRÓG	2 801 448,00	2 093 225,94	74,72		1 396 448,00	711 861,33	50,98	1 405 000,00	1 381 364,61	98,32
	4210	Zakup materiałów i wyposażenia	66 448,00	11 568,30	17,41		66 448,00	11 568,30	17,41	0,00	0,00	0,00
	4260	Zakup energii	1 050 000,00	580 047,88	55,24		1 050 000,00	580 047,88	55,24	0,00	0,00	0,00
	4300	Zakup usług pozostałych	280 000,00	120 245,15	42,94		280 000,00	120 245,15	42,94	0,00	0,00	0,00
R	6050	Wydatki inwestycyjne jednostek budżetowych - Oświetlenie ul. Wiosenna	55 000,00	31 911,91	58,02					55 000,00	31 911,91	58,02
WPF	6057	Wydatki inwestycyjne jednostek budżetowych - Wymiana oświetlenia na energooszczędne	1 147 000,00	1 146 955,32	100,00		0,00	0,00	0,00	1 147 000,00	1 146 955,32	100,00
WPF	6059	Wydatki inwestycyjne jednostek budżetowych - Wymiana oświetlenia na energooszczędne	203 000,00	202 497,38	99,75		0,00	0,00	0,00	203 000,00	202 497,38	99,75
90017		ZAKŁADY GOSPODARKI KOMUNALNEJ	5 571 438,00	3 509 062,44	62,98		5 551 438,00	3 490 456,23	62,87	20 000,00	18 606,21	0,00
	3020	Wydatki osobowe niezaliczone do wynagrodzeń	103 000,00	45 186,76	43,87		103 000,00	45 186,76	43,87	0,00	0,00	0,00
	4010	Wynagrodzenia osobowe pracowników	2 980 000,00	1 904 909,60	63,92		2 980 000,00	1 904 909,60	63,92	0,00	0,00	0,00
	4040	Dodatkowe wynagrodzenie roczne	228 000,00	170 513,28	74,79		228 000,00	170 513,28	74,79	0,00	0,00	0,00
	4110	Składki na ubezpieczenia społeczne	590 000,00	366 920,46	62,19		590 000,00	366 920,46	62,19	0,00	0,00	0,00
	4120	Składki na Fundusz Pracy	78 000,00	38 345,68	49,16		78 000,00	38 345,68	49,16	0,00	0,00	0,00
	4140	Wpłaty na PFRON	80 000,00	39 598,00	49,50		80 000,00	39 598,00	49,50	0,00	0,00	0,00
	4170	Wynagrodzenia bezosobowe	40 000,00	22 681,52	56,70		40 000,00	22 681,52	56,70	0,00	0,00	0,00
	4210	Zakup materiałów i wyposażenia	300 000,00	198 446,47	66,15		300 000,00	198 446,47	66,15	0,00	0,00	0,00
	4260	Zakup energii	61 000,00	41 040,85	67,28		61 000,00	41 040,85	67,28	0,00	0,00	0,00
	4270	Zakup usług remontowych	30 000,00		0,00		30 000,00		0,00	0,00	0,00	0,00
	4280	Zakup usług zdrowotnych	5 000,00	3 342,00	66,84		5 000,00	3 342,00	66,84	0,00	0,00	0,00
	4300	Zakup usług pozostałych	823 500,00	466 782,97	56,68		823 500,00	466 782,97	56,68	0,00	0,00	0,00
	4360	Oplaty z tytułu zakupu usług telekomunikacyjnych	18 000,00	11 018,24	61,21		18 000,00	11 018,24	61,21	0,00	0,00	0,00
	4410	Podróże służbowe krajowe	11 000,00	6 373,07	57,94		11 000,00	6 373,07	57,94	0,00	0,00	0,00
	4420	Podróże służbowe zagraniczne	0,00		#DZIEL/0!		0,00		#DZIEL/0!	0,00	0,00	0,00
	4430	Różne opłaty i składki	80 000,00	72 053,75	90,07		80 000,00	72 053,75	90,07	0,00	0,00	0,00
	4440	Odpisy na zakładowy fundusz świadczeń socjalnych	65 000,00	61 851,93	95,16		65 000,00	61 851,93	95,16	0,00	0,00	0,00
	4480	Podatek od nieruchomości	30 300,00	24 145,00	79,69		30 300,00	24 145,00	79,69	0,00	0,00	0,00
	4520	Oplaty na rzecz budżetów jednostek samorządu terytorialnego	8 638,00	8 637,65	100,00		8 638,00	8 637,65	100,00	0,00	0,00	0,00
	4700	Szkolenia pracowników niebędących członkami służby	20 000,00	8 609,00	43,05		20 000,00	8 609,00	43,05	0,00	0,00	0,00
	6050	Wydatki inwestycyjne jednostek budżetowych - Monitoring MZGK	20 000,00	18 606,21	1,59		0,00	0,00	#DZIEL/0!	20 000,00	18 606,21	0,00
	6060	Wydatki na zakupy inwestycyjne jednostek budżetowych - Dospzętowanie MZGK	0,00		0,00				#DZIEL/0!	0,00	0,00	0,00
90095		POZOSTAŁA DZIAŁALNOŚĆ	1 170 295,77	382 233,12	32,66		308 463,77	107 744,42	34,93	861 832,00	274 488,70	31,85
	2710	Dotacja celowa na pomoc finansową udzielaną między jednostkami samorządu terytorialnego na dofinansowanie własnych zadań bieżących	76 000,00				76 000,00	0,00				
	4110	Składki na ubezpieczenia społeczne	8 125,00	4 813,20	59,24		8 125,00	4 813,20				
	4170	Wynagrodzenia bezosobowe	42 000,00	28 000,00	66,67		42 000,00	28 000,00				
	4210	Zakup materiałów i wyposażenia - ekologiaFOŚ	69 394,77	22 926,12	33,04		69 394,77	22 926,12	33,04	0,00	0,00	0,00
	4300	Zakup usług pozostałych w tym: szkolenia warsztaty ekologiczne	105 444,00	46 815,10	44,40		105 444,00	46 815,10	44,40	0,00	0,00	0,00
		zwalczanie zjawiska bezdomnych zwierząt	8 000,00		0,00		8 000,00	0,00	0,00	0,00	0,00	0,00
			74 000,00	46 815,10	63,26		74 000,00	46 815,10	0,00	0,00	0,00	0,00

		aktualizacja inwentaryzacji azbestu	3 444,00		0,00	3 444,00	0,00	0,00	0,00	0,00	0,00
		Aktualizacja programu Ochrony Środowiska	20 000,00			20 000,00	0,00				0,00
		opracowanie planu mobilności miejskiej	0,00			0,00	0,00				
		Analiza rynku mieszkaniowego i zapotrzebowania na mieszkania w Czeladzi	0,00		#DZIEL/0!						
	4430	Różne opłaty i składki	7 500,00	5 190,00	69,20	7 500,00	5 190,00	69,20	0,00	0,00	0,00
		Gospodarcza Brama Śląska	131 832,00	9 995,00	7,58	0,00	0,00	0,00	131 832,00	9 995,00	7,58
R	6060	Wydatki na zakupy inwestycyjne jednostek budżetowych - odszkodowania	111 832,00	9 995,00	8,94	0,00	0,00	0,00	111 832,00	9 995,00	8,94
R	6050	Wydatki inwestycyjne jednostek budżetowych - Odwodnienie terenu przy ul. Mysłowskiej	200 000,00	0,00	0,00				200 000,00	0,00	
R	6050	Wydatki inwestycyjne jednostek budżetowych - Remont schodów przy SP 4	100 000,00	20 285,80	20,29				100 000,00	20 285,80	
R	6050	Wydatki inwestycyjne jednostek budżetowych - Kanalizacja deszczowa ul. Zwycięstwa	20 000,00		0,00				20 000,00	0,00	
WPF	6050	Wydatki inwestycyjne jednostek budżetowych - Uzbrojenie terenów pod budownictwo	260 000,00	244 207,90	93,93	0,00	0,00	0,00	260 000,00	244 207,90	0,00
R	6050	Wydatki na zakupy inwestycyjne jednostek budżetowych - System kamer wizyjnych na terenie miasta	170 000,00		0,00				170 000,00	0,00	
R	6060	Wydatki na zakupy inwestycyjne jednostek budżetowych - Zakup i montaż wiat przystankowych				#DZIEL/0!	0,00	0,00	0,00	0,00	0,00
921		KULTURA I OCHRONA DZIEDZICTWA NARODOWEGO	11 385 081,00	4 067 026,97	35,72	5 465 684,00	3 750 782,00	68,62	5 919 397,00	316 244,97	0,00
	92105	POZOSTAŁE ZADANIA W ZAKRESIE KULTURY	1 179 113,00	820 782,00	69,61	1 129 113,00	800 782,00	70,92	50 000,00	20 000,00	0,00
	2360	Dotacje celowe z budżetu jednostki samorządu terytorialnego, udzielone w trybie art. 221 ustawy, na finansowanie lub dofinansowanie zadań zleconych do realizacji organizacjom prowadzącym działalność pożytku publicznego	65 000,00	58 876,00	90,58	65 000,00	58 876,00	90,58	0,00	0,00	0,00
	4110	Składki na ubezpieczenia społeczne	1 500,00		0,00	1 500,00	0,00	0,00	0,00	0,00	0,00
	4120	Składki na Fundusz Pracy	800,00		0,00	800,00	0,00	0,00	0,00	0,00	0,00
	4170	Wynagrodzenia bezosobowe	148 443,00	108 050,69	72,79	148 443,00	108 050,69	72,79	0,00	0,00	0,00
	4210	Zakup materiałów i wyposażenia	50 000,00	27 744,01	55,49	50 000,00	27 744,01	55,49	0,00	0,00	0,00
	4300	Zakup usług pozostałych	847 770,00	597 505,33	70,48	847 770,00	597 505,33	70,48	0,00	0,00	0,00
	4360	Opłaty z tytułu zakupu usług telekomunikacyjnych	8 000,00	7 970,40	99,63	8 000,00	7 970,40	99,63	0,00	0,00	0,00
	4380	Zakup usług obejmujących tłumaczenia	5 800,00		0,00	5 800,00	0,00	0,00	0,00	0,00	0,00
	4430	Różne opłaty i składki	1 800,00	635,57	35,31	1 800,00	635,57	35,31	0,00	0,00	0,00
	6050	Wydatki inwestycyjne jednostek budżetowych	50 000,00	20 000,00	40,00	50 000,00	20 000,00	40,00	50 000,00	20 000,00	0,00
	92116	Biblioteki	2 658 571,00	1 860 000,00	69,96	2 633 571,00	1 860 000,00	70,63	25 000,00	0,00	0,00
	2480	Dotacja podmiotowa z budżetu dla samorządowej jednostki kultury	2 633 571,00	1 860 000,00	70,63	2 633 571,00	1 860 000,00	70,63	0,00	0,00	0,00
	6220	Dotacje celowe z budżetu na finansowanie lub dofinansowanie kosztów realizacji inwestycji i zakupów inwestycyjnych jednostek niezaliczanych do sektora finansów publicznych - doposażenie Kopalni Kultury	25 000,00		0,00	0,00	0,00	0,00	25 000,00	0,00	0,00
	92118	Muzea	1 434 000,00	940 000,00	65,55	1 434 000,00	940 000,00	65,55	0,00	0,00	0,00
	2480	Dotacja podmiotowa z budżetu dla samorządowej jednostki kultury	1 434 000,00	940 000,00	65,55	1 434 000,00	940 000,00	65,55	0,00	0,00	0,00
	92120	OCHRONA ZABYTKÓW I OPIEKA NAD ZABYTKAMI	269 000,00	150 000,00	55,76	269 000,00	150 000,00	55,76	0,00	0,00	0,00
	2720	Dotacje celowe z budżetu na finansowanie lub dofinansowanie prac remontowych i konserwatorskich obiektów zabytkowych przekazane jednostkom niezaliczanym do sektora finansów publicznych	220 000,00	150 000,00	68,18	220 000,00	150 000,00	68,18	0,00	0,00	0,00
	4300	Zakup usług pozostałych	49 000,00		0,00	49 000,00	0,00	0,00	0,00	0,00	0,00
	92195	POZOSTAŁA DZIAŁALNOŚĆ	5 844 397,00	296 244,97	5,07	0,00	0,00	0,00	5 844 397,00	296 244,97	5,07
WPF	6057	Wydatki inwestycyjne jednostek budżetowych - Nowe funkcje społeczno-gospodarcze dla zabytkowej kopalni Saturn (Warsztaty)	2 862 439,41	207 013,90	7,23	0,00	0,00	0,00	2 862 439,41	207 013,90	7,23
WPF	6059	Wydatki inwestycyjne jednostek budżetowych - Nowe funkcje społeczno-gospodarcze dla zabytkowej kopalni Saturn	2 981 957,59	89 231,07	2,99	0,00	0,00	0,00	2 981 957,59	89 231,07	2,99
926		KULTURA FIZYCZNA I SPORT	7 036 977,00	2 327 493,25	33,08	2 974 977,00	2 232 287,91	75,04	4 062 000,00	95 205,34	2,34
	92601	OBIEKTY SPORTOWE	3 250 000,00	8 280,00	0,25	0,00	0,00	0,00	3 250 000,00	8 280,00	0,25
WPF	6050	Wydatki na zakupy inwestycyjne jednostek budżetowych - Remonty obiektów sportowych w tym:	3 247 540,00	8 280,00	0,25	0,00	0,00	0,00	3 247 540,00	8 280,00	0,25

		Stadion Górnik Piaski	250 000,00	5 820,00	0,00	0,00	0,00	0,00	250 000,00	5 820,00	2,33
		Remont stadionu CKS	2 997 540,00						2 997 540,00	0,00	
	6059	Wydatki inwestycyjne jednostek budżetowych	2 460,00	2 460,00	100,00				2 460,00	2 460,00	
92604		INSTYTUCJE KULTURY FIZYCZNEJ	2 609 977,00	1 856 333,88	71,12	2 519 977,00	1 799 297,54	71,40	90 000,00	57 036,34	0,00
	3020	Wydatki osobowe niezaliczone do wynagrodzeń	5 000,00	1 680,35	33,61	5 000,00	1 680,35	33,61	0,00	0,00	0,00
	4010	Wynagrodzenia osobowe pracowników	1 021 000,00	693 385,75	67,91	1 021 000,00	693 385,75	67,91	0,00	0,00	0,00
	4040	Dodatkowe wynagrodzenie roczne	63 000,00	62 808,28	99,70	63 000,00	62 808,28	99,70	0,00	0,00	0,00
	4110	Składki na ubezpieczenia społeczne	177 000,00	129 107,06	72,94	177 000,00	129 107,06	72,94	0,00	0,00	0,00
	4120	Składki na Fundusz Pracy	18 700,00	10 986,69	58,75	18 700,00	10 986,69	58,75	0,00	0,00	0,00
	4170	Wynagrodzenia bezosobowe	23 000,00	10 641,01	46,27	23 000,00	10 641,01	46,27	0,00	0,00	0,00
	4190	Nagrody konkursowe	15 000,00	9 611,39	64,08	15 000,00	9 611,39	64,08	0,00	0,00	0,00
	4210	Zakup materiałów i wyposażenia	125 430,00	88 076,08	70,22	125 430,00	88 076,08	70,22	0,00	0,00	0,00
	4260	Zakup energii	246 000,00	170 680,86	69,38	246 000,00	170 680,86	69,38	0,00	0,00	0,00
	4270	Zakup usług remontowych	20 000,00	10 837,19	54,19	20 000,00	10 837,19	54,19	0,00	0,00	0,00
	4280	Zakup usług zdrowotnych	1 500,00	275,00	18,33	1 500,00	275,00	18,33	0,00	0,00	0,00
	4300	Zakup usług pozostałych	247 400,00	181 318,50	73,29	247 400,00	181 318,50	73,29	0,00	0,00	0,00
	4360	Oplaty z tytułu zakupu usług telekomunikacyjnych świadczonych w ruchomej publicznej sieci telefonicznej	5 800,00	3 585,06	61,81	5 800,00	3 585,06	61,81	0,00	0,00	0,00
	4410	Podróże służbowe krajowe	3 850,00	1 722,47	44,74	3 850,00	1 722,47	44,74	0,00	0,00	0,00
	4430	Różne opłaty i składki	21 300,00	18 265,50	85,75	21 300,00	18 265,50	85,75	0,00	0,00	0,00
	4440	Odpisy na zakładowy fundusz świadczeń socjalnych	26 100,00	24 898,86	95,40	26 100,00	24 898,86	95,40	0,00	0,00	0,00
	4480	Podatek od nieruchomości	456 000,00	341 233,00	74,83	456 000,00	341 233,00	74,83	0,00	0,00	0,00
	4520	Oplaty na rzecz budżetów jednostek samorządu terytorialnego	38 428,00	38 427,30	100,00	38 428,00	38 427,30	100,00	0,00	0,00	0,00
	4530	Podatek od towarów i usług VAT	2 000,00		0,00	2 000,00		0,00	0,00		
	4580	Pozostałe odsetki	0,00		#DZIEL/0!	0,00		#DZIEL/0!			
	4610	Koszty postępowania sądowego i prokuratorskiego	469,00		0,00	469,00		0,00			
	4700	Szkolenia pracowników niebędących członkami służby cywilnej	3 000,00	1 757,19	58,57	3 000,00	1 757,19	58,57	0,00	0,00	0,00
R	6059	Wydatki inwestycyjne jednostek budżetowych - Projekt termomodernizacji MOSiR	40 000,00	36 900,00	92,25	0,00	0,00	0,00	40 000,00	36 900,00	
R	6060	Wydatki na zakupy inwestycyjne jednostek budżetowych - Zakupy MOSiR	50 000,00	20 136,34	40,27				50 000,00	20 136,34	
92695		POZOSTAŁA DZIAŁALNOŚĆ	1 177 000,00	462 879,37	39,33	455 000,00	432 990,37	95,16	722 000,00	29 889,00	0,00
	2360	Dotacje celowe z budżetu jednostki samorządu terytorialnego, udzielone w trybie art. 221 ustawy, na finansowanie lub dofinansowanie zadań zleconych do realizacji organizacjom prowadzącym działalność pożytku publicznego	440 000,00	431 951,05	98,17	440 000,00	431 951,05	98,17	0,00	0,00	0,00
	3040	Nagrody o charakterze szczególnym niezaliczane do wynagrodzeń	6 000,00		0,00	6 000,00		0,00	0,00	0,00	0,00
	3250	Stypendia różne	1 000,00	884,94	88,49	1 000,00	884,94	88,49	0,00	0,00	0,00
	4110	Składki na ubezpieczenia społeczne	5 000,00	154,38	3,09	5 000,00	154,38	3,09	0,00	0,00	0,00
	4120	Składki na Fundusz Pracy	3 000,00		0,00	3 000,00		0,00	0,00	0,00	0,00
	6050	Wydatki inwestycyjne jednostek budżetowych	722 000,00	29 889,00	4,14				722 000,00	29 889,00	

II PLAN WYDATKÓW ZWIĄZANYCH Z REALIZACJĄ PRZEZ GMINĘ ZADAŃ Z ZAKRESU ADMINISTRACJI RZADOWEJ **21 012 422,26** **16 890 825,85** **80,38** **21 012 422,26** **16 890 825,85** **80,38** **0,00** **0,00** **0,00**

O10		Rolnictwo i łowiectwo	10 638,15	10 638,15	100,00	10 638,15	10 638,15	100,00			
	O1095	Pozostała działalność	10 638,15	10 638,15	100,00	10 638,15	10 638,15	100,00			
		4210 Zakup materiałów i wyposażenia	208,59	208,59	100,00	208,59	208,59	100,00			
		4430 Różne opłaty i składki	10 429,56	10 429,56	100,00	10 429,56	10 429,56	100,00			
750		Administracja publiczna	279 254,00	227 464,00	81,45	279 254,00	227 464,00	81,45	0,00	0,00	0,00
	75011	Urzędy wojewódzkie	279 254,00	227 464,00	81,45	279 254,00	227 464,00	81,45	0,00	0,00	0,00
		4010 Wynagrodzenia osobowe pracowników	203 899,22	166 302,47	81,56	203 899,22	166 302,47	81,56	0,00	0,00	0,00
		4040 Dodatkowe wynagrodzenia roczne	29 554,48	25 654,00	86,80	29 554,48	25 654,00	86,80	0,00	0,00	0,00
		4110 Składki na ubezpieczenia społeczne	40 087,30	33 364,63	83,23	40 087,30	33 364,63	83,23	0,00	0,00	0,00
		4120 Składki na Fundusz Pracy	5 358,00	1 787,90	33,37	5 358,00	1 787,90	33,37	0,00	0,00	0,00
		4210 Zakup materiałów i wyposażenia	355,00	355,00	100,00	355,00	355,00	100,00	0,00	0,00	0,00
751		Urzędy naczelnych organów władzy państwowej, kontroli i ochrony prawa oraz sądownictwa	94 429,00	23 867,94	25,28	94 429,00	23 867,94	25,28	0,00	0,00	0,00

75101	Urzędy naczelnych organów władzy państwowej, kontroli i ochrony prawa	7 000,00	5 260,00	75,14	7 000,00	5 260,00	75,14	0,00	0,00	0,00
4210	Zakup materiałów i wyposażenia	7 000,00	5 260,00	75,14	7 000,00	5 260,00	75,14	0,00	0,00	0,00
75109	Wybory do rad gmin, rad powiatów i sejmików województw, wybory wójtów, burmistrzów i prezydentów miast oraz referenda gminne, powiatowe i wojewódzkie	87 429,00	18 607,94	21,28	87 429,00	18 607,94	21,28	0,00	0,00	0,00
3030	Różne wydatki na rzecz osób fizycznych			#DZIEL/0!	0,00	0,00	#DZIEL/0!			0,00
4110	Składki na ubezpieczenia społeczne	3 550,00	0,00	0,00	3 550,00	0,00	0,00			0,00
4120	Składki na Fundusz Pracy	800,00	0,00	0,00	800,00	0,00	0,00			0,00
4170	Wynagrodzenia bezosobowe	36 429,00	2 851,00	7,83	36 429,00	2 851,00	7,83			0,00
4210	Zakup materiałów i wyposażenia	15 400,00	12 828,94	83,30	15 400,00	12 828,94	83,30			0,00
4300	Zakup usług pozostałych	31 100,00	2 928,00	9,41	31 100,00	2 928,00	9,41			0,00
4360	Opłaty z tytułu zakupu usług telekomunikacyjnych świadczonych w ruchomej publicznej sieci telefonicznej	150,00	0,00	0,00	150,00	0,00	0,00			0,00
752	Obrona narodowa	800,00	800,00	100,00	800,00	800,00	100,00	0,00	0,00	0,00
75212	pozostałe wydatki obronne	800,00	800,00	100,00	800,00	800,00	100,00	0,00	0,00	0,00
4300	Zakup usług pozostałych	800,00	800,00	100,00	800,00	800,00	100,00			
801	Oświata i wychowanie	241 839,21	65 899,94	27,25	241 839,21	65 899,94	27,25			
80153	ZAPEWNIENIE UCZNIOM PRAWA DO BEZPŁATNEGO DOSTĘPU DO PODRĘCZNIKÓW, MATERIAŁÓW EDUKACYJNYCH LUB MATERIAŁÓW ĆWICZENIOWYCH	241 839,21	65 899,94	27,25	241 839,21	65 899,94	27,25			
4210	Zakup materiałów i wyposażenia	2 394,44		0,00	2 394,44	0,00	0,00			
4240	Zakup pomocy naukowych, dydaktycznych i książek	239 444,77	65 899,94	27,52	239 444,77	65 899,94	27,52			
851	Ochrona zdrowia	6 736,00	6 319,40	93,82	6 736,00	6 319,40	93,82	0,00	0,00	0,00
85195	Pozostała działalność	6 736,00	6 319,40	93,82	6 736,00	6 319,40	93,82	0,00	0,00	0,00
4010	Wynagrodzenia osobowe pracowników	3 566,00	3 345,52	93,82	3 566,00	3 345,52	93,82			
4110	Składki na ubezpieczenia społeczne	620,00	581,40	93,77	620,00	581,40	93,77			
4120	Składki na Fundusz Pracy	87,60	82,08	93,70	87,60	82,08	93,70			
4210	Zakup materiałów i wyposażenia	567,00	532,00	93,83	567,00	532,00	93,83	0,00	0,00	0,00
4300	Zakup usług pozostałych	1 895,40	1 778,40	93,83	1 895,40	1 778,40	93,83	0,00	0,00	0,00
852	Pomoc społeczna	91 562,90	67 415,38	73,63	91 562,90	67 415,38	73,63	0,00	0,00	0,00
85213	Składki na ubezpieczenia zdrowotne opłacane za osoby pobierające niektóre świadczenia z pomocy społecznej, niektóre świadczenia rodzinne oraz za osoby uczestniczące w zajęciach w centrum integracji społecznej	30 327,00	22 983,48	75,79	30 327,00	22 983,48	75,79	0,00	0,00	0,00
4130	Składki na ubezpieczenia zdrowotne	30 327,00	22 983,48	75,79	30 327,00	22 983,48	75,79	0,00	0,00	0,00
85215	Dotatki mieszkaniowe	9 141,90	9 002,40	98,47	9 141,90	9 002,40	98,47	0,00	0,00	0,00
3110	Świadczenia na rzecz osób fizycznych	8 962,65	8 825,89	98,47	8 962,65	8 825,89	98,47	0,00	0,00	0,00
4010	Wynagrodzenia osobowe pracowników	179,25	176,51	98,47	179,25	176,51	98,47	0,00	0,00	0,00
85219	Ośrodki pomocy społecznej	23 954,00	20 604,50	86,02	23 954,00	20 604,50	86,02	0,00	0,00	0,00
3110	Świadczenia społeczne	23 600,00	20 300,00	86,02	23 600,00	20 300,00	86,02	0,00	0,00	0,00
4010	Wynagrodzenia osobowe pracowników	354,00	304,50	86,02	354,00	304,50	86,02	0,00	0,00	0,00
85228	Usługi opiekuńcze i specjalistyczne usługi opiekuńcze	28 140,00	14 825,00	52,68	28 140,00	14 825,00	52,68	0,00	0,00	0,00
4300	Zakup usług pozostałych	28 140,00	14 825,00	52,68	28 140,00	14 825,00	52,68	0,00	0,00	0,00
855	RODZINA	20 287 163,00	16 488 421,04	81,28	20 287 163,00	16 488 421,04	81,28	0,00	0,00	0,00
85501	Świadczenia wychowawcze	11 775 950,00	9 750 211,10	82,80	11 775 950,00	9 750 211,10	82,80	0,00	0,00	0,00
3110	Świadczenia społeczne	11 599 311,00	9 602 761,10	82,79	11 599 311,00	9 602 761,10	82,79	0,00	0,00	0,00
4010	Wynagrodzenia osobowe pracowników	121 288,00	103 356,30	85,22	121 288,00	103 356,30	85,22	0,00	0,00	0,00
4110	Dotatkowe wynagrodzenia roczne	21 014,00	18 555,71	88,30	21 014,00	18 555,71	88,30	0,00	0,00	0,00
4120	Składki na ubezpieczenia społeczne	2 972,00	2 271,17	76,42	2 972,00	2 271,17	76,42	0,00	0,00	0,00
4210	Zakup materiałów i wyposażenia	10 751,00	8 067,65	75,04	10 751,00	8 067,65	75,04	0,00	0,00	0,00
4260	Zakup energii	5 100,00	3 794,26	74,40	5 100,00	3 794,26	74,40			
4300	Zakup usług pozostałych	12 500,00	9 270,86	74,17	12 500,00	9 270,86	74,17			
4360	Opłaty z tytułu zakupu usług telekomunikacyjnych	3 014,00	2 134,05	70,80	3 014,00	2 134,05	70,80	0,00	0,00	0,00
85502	Świadczenia rodzinne, świadczenie z funduszu alimentacyjnego oraz składki na ubezpieczenia emerytalne i rentowe z ubezpieczenia społecznego	7 270 629,00	5 851 681,78	80,48	7 270 629,00	5 851 681,78	80,48	0,00	0,00	0,00
3110	Świadczenia społeczne	6 812 669,00	5 511 791,20	80,91	6 812 669,00	5 511 791,20	80,91	0,00	0,00	0,00
4010	Wynagrodzenia osobowe pracowników	147 556,00	114 062,43	77,30	147 556,00	114 062,43	77,30	0,00	0,00	0,00
4040	Dotatkowe wynagrodzenia roczne	15 000,00	15 000,00	100,00	15 000,00	15 000,00	100,00	0,00	0,00	0,00

4110	Składki na ubezpieczenia społeczne	291 518,00	207 623,54	71,22	291 518,00	207 623,54	71,22	0,00	0,00	0,00
4120	Składki na Fundusz Pracy	3 886,00	3 204,61	82,47	3 886,00	3 204,61	82,47	0,00	0,00	0,00
85503	Karta Dużej Rodziny	584,00	415,38	71,13	584,00	415,38	71,13	0,00	0,00	0,00
4010	Wynagrodzenia osobowe pracowników	584,00	415,38	71,13	584,00	415,38	71,13	0,00	0,00	0,00
85504	Wspieranie rodziny	1 240 000,00	886 112,78	71,46	1 240 000,00	886 112,78	71,46	0,00	0,00	0,00
3110	Świadczenia społeczne	1 200 000,00	870 450,00	72,54	1 200 000,00	870 450,00	72,54	0,00	0,00	0,00
4010	Wynagrodzenia osobowe pracowników	27 000,00	12 065,01	44,69	27 000,00	12 065,01	44,69	0,00	0,00	0,00
4110	Dodatkowe wynagrodzenia roczne	4 682,00	1 405,69	30,02	4 682,00	1 405,69	30,02	0,00	0,00	0,00
4120	Składki na ubezpieczenia społeczne	662,00	188,81	28,52	662,00	188,81	28,52	0,00	0,00	0,00
4210	Zakup materiałów i wyposażenia	5 756,00	1 471,68	25,57	5 756,00	1 471,68	25,57	0,00	0,00	0,00
4300	Zakup usług pozostałych	1 900,00	531,59	27,98	1 900,00	531,59	27,98	0,00	0,00	0,00

III	PLAN WYDATKÓW BIEŻĄCYCH REALIZOWANYCH NA PODSTAWIE POROZUMIEN MIĘDZY JEDNOSTKAMI SAMORZĄDU TERYTORIALNEGO	1 500,00	0,00	0,00	1 500,00	0,00	0,00	0,00	0,00	0,00
754	BEZPIECZENSTWO PUBLICZNE I OCHRONA P/POŻ	1 500,00	0,00	0,00	1 500,00	0,00	0,00	0,00	0,00	0,00
75414	Obrona Cywilna	1 500,00	0,00	0,00	1 500,00	0,00	0,00	0,00	0,00	0,00
4300	Zakup usług pozostałych	1 500,00	0,00	0,00	1 500,00	0,00	0,00	0,00	0,00	0,00

III	PLAN WYDATKÓW BIEŻĄCYCH REALIZOWANYCH NA PODSTAWIE POROZUMIEN MIĘDZY ORGANAMI ADMINISTRACJI RZĄDOWEJ	53 000,00	52 000,00	98,11	53 000,00	52 000,00	98,11	0,00	0,00	0,00
-----	--	-----------	-----------	-------	-----------	-----------	-------	------	------	------

710	DZIAŁALNOŚĆ USŁUGOWA	1 000,00	0,00	0,00	1 000,00	0,00	0,00	0,00	0,00	0,00
71035	Cmentarze	1 000,00	0,00	0,00	1 000,00	0,00	0,00	0,00	0,00	0,00
4300	Zakup usług pozostałych	1 000,00	0,00	0,00	1 000,00	0,00	0,00	0,00	0,00	0,00
852	POMOC SPOŁECZNA	52 000,00	52 000,00	100,00	52 000,00	52 000,00	100,00	0,00	0,00	0,00
85205	Zadania w zakresie przeciwdziałania przemocy w rodzinie	52 000,00	52 000,00	100,00	52 000,00	52 000,00	100,00	0,00	0,00	0,00
2360	Dotacje celowe z budżetu jednostki samorządu terytorialnego, udzielone w trybie art. 221 ustawy, na finansowanie lub dofinansowanie zadań zleconych do realizacji organizacjom prowadzącym działalność pożytku publicznego	52 000,00	52 000,00	100,00	52 000,00	52 000,00	100,00	0,00	0,00	0,00

9920	ROZCHODY - Spłaty otrzymanych krajowych pożyczek i kredytów w tym:	4 261 618,94	3 196 243,99	75,00	4 261 618,94	3 196 243,99	75,00	0,00	0,00	0,00
	<i>Kredyty</i>	2 024 359,45	1 518 240,36	75,00	2 024 359,45	1 518 240,36	75,00	0,00	0,00	0,00
	<i>Pożyczki</i>	136 238,00	102 238,00	75,04	136 238,00	102 238,00	75,04	0,00	0,00	0,00
9630	ROZCHODY - Spłaty pożyczek otrzymanych na finansowanie zadań realizowanych z udziałem środków pochodzących z budżetu UE	2 101 021,49	1 575 765,63	75,00	2 101 021,49	1 575 765,63	75,00	0,00	0,00	0,00
	WYDATKI I ROZCHODY	172 261 914,01	103 029 318,79	59,81	124 342 428,18	89 017 294,48	71,59	47 919 485,83	14 012 024,31	29,24

Informacja o stanie realizacji zadań oświatowych Miasta Czeladź za rok szkolny 2017/2018

*/zgodnie z art. 11 ust. 7 ustawy Prawo oświatowe/
/oraz art. 264 ust. 1 ustawy Przepisy wprowadzające ustawę – Prawo oświatowe/*

Opracowanie:
Referat Edukacji
Urząd Miasta Czeladź

Opracowano na podstawie:

- arkuszy organizacji pracy szkół i placówek oświatowych prowadzonych przez Gminę Czeladź w roku szkolnym 2017/2018 - dane na koniec roku szkolnego 2017/2018;
- sprawozdania z wykonania budżetu za rok szkolny 2017/2018;
- wyników i wniosków z nadzoru pedagogicznego sprawowanego przez Śląskiego Kuratora Oświaty oraz informacji dot. nadzoru pedagogicznego obejmujących rok szkolny 2017/2018;
- innej źródłowej dokumentacji.

Spis treści:

	numer strony
1. Podstawa prawna	4
2. Sieć placówek oświatowych	5
3. Kadra i system doskonalenia nauczycieli	11
4. Nauczanie indywidualne i zajęcia rewalidacyjne w roku szkolnym 2017/2018 ..	15
5. Pomoc psychologiczno-pedagogiczna	16
6. Integracja	18
7. Etaty wsparcia	19
8. Wyniki sprawdzianów i egzaminów	20
9. Działania podejmowane przez szkoły nakierowane na kształcenie uczniów ze specjalnymi potrzebami edukacyjnymi	26
10. Ewakuacja	27
11. Wyposażenie szkół	30
12. Informacja o wynikach sprawowanego nadzoru pedagogicznego w roku szkolnym 2017/2018	31
13. Zajęcia pozalekcyjne	34
14. Dowóz uczniów niepełnosprawnych do placówek oświatowych w roku szkolnym 2017/2018	34
15. Zabezpieczenie warunków funkcjonowania placówek oświatowych	35
16. Dotacje	37
17. Organizacja placówek oświatowych w roku szkolnym 2017/2018	42
17.1 Szkoła Podstawowa Nr 1	42
17.2 Szkoła Podstawowa Nr 2	44
17.3 Szkoła Podstawowa Nr 3	48
17.4 Szkoła Podstawowa Nr 4	49
17.5 Szkoła Podstawowa Nr 5	51
17.6 Szkoła Podstawowa Nr 7	55
17.7 Przedszkole Publiczne Nr 1	57
17.8 Przedszkole Publiczne Nr 4	58
17.9 Przedszkole Publiczne Nr 5	59
17.10 Przedszkole Publiczne Nr 7	60
17.11 Przedszkole Publiczne Nr 9	62
17.12 Przedszkole Publiczne Nr 10	63
17.13 Przedszkole Publiczne Nr 11	63

1. PODSTAWA PRAWNA

Art. 11 ust. 7 ustawy o Prawo oświatowe (Dz. U. 2018 poz. 996, z późn. zm.):

„Organ wykonawczy jednostki samorządu terytorialnego (**Burmistrz**), w terminie do dnia 31 października, przedstawia organowi stanowiącemu jednostki samorządu terytorialnego (**Radzie Miejskiej**) informację o stanie realizacji zadań oświatowych tej jednostki za poprzedni rok szkolny, w tym o wynikach:

- 1) egzaminu ósmoklasisty, egzaminu maturalnego i egzaminu potwierdzającego kwalifikacje w zawodzie, z uwzględnieniem działań podejmowanych przez szkoły nakierowanych na kształcenie uczniów ze specjalnymi potrzebami edukacyjnymi, w szkołach tych typów, których prowadzenie należy do zadań własnych jednostki samorządu terytorialnego;
- 2) nadzoru pedagogicznego sprawowanego przez kuratora oświaty lub właściwego ministra w szkołach i placówkach tych typów i rodzajów, których prowadzenie należy do zadań własnych jednostki samorządu terytorialnego.

Oraz zgodnie z art. 264 ust. 1 ustawy Przepisy wprowadzające ustawę – Prawo oświatowe (Dz. U. 2017 poz.60 z późn. zm.) „Do informacji o stanie realizacji zadań oświatowych jednostki samorządu terytorialnego za rok szkolny 2016/2017 i 2017/2018 stosuje się art. 5a ust. 4 ustawy zmienianej w art. 15, w brzmieniu dotychczasowym” (ustawy o systemie oświaty); tj:

Art. 5a ust. 4 ustawy o systemie oświaty (stan - Dz. U. 2016 poz. 1943, z późn. zm.) oraz o zmianie ustawy o systemie oświaty oraz niektórych innych ustaw:

„Organ wykonawczy jednostki samorządu terytorialnego (**Burmistrz**), w terminie do dnia 31 października, przedstawia organowi stanowiącemu jednostki samorządu terytorialnego (**Radzie Miejskiej**) informację o stanie realizacji zadań oświatowych tej jednostki za poprzedni rok szkolny, w tym o wynikach:

- 1) sprawdzianu, egzaminu gimnazjalnego, egzaminu maturalnego i egzaminu potwierdzającego kwalifikacje w zawodzie, z uwzględnieniem działań podejmowanych przez szkoły nakierowanych na kształcenie uczniów ze specjalnymi potrzebami edukacyjnymi, w szkołach tych typów, których prowadzenie należy do zadań własnych jednostki samorządu terytorialnego;
- 2) nadzoru pedagogicznego sprawowanego przez kuratora lub właściwego ministra w szkołach i placówkach tych typów i rodzajów, których prowadzenie należy do zadań własnych jednostki samorządu terytorialnego.”

Wstęp

Głównym zadaniem oświatowym gminy jest zapewnienie kształcenia, wychowania i opieki w publicznych przedszkolach, w szkołach podstawowych oraz gimnazjach, w tym z oddziałami integracyjnymi, o których mowa w art. 8 ust. 15 ustawy Prawo oświatowe (Dz. U. 2018 poz. 996, z późn. zm.).

Realizacja zadań organu prowadzącego wobec szkół i placówek wymaga właściwej organizacji, zarówno funkcji nadzorczych jak i roli służebnej, związanej z realizacją obowiązków określonych w w/w ustawie Prawo oświatowe. Organ prowadzący szkołę lub placówkę odpowiada za jej działalność.

Burmistrz wykonuje zadania i kompetencje organu prowadzącego szkołę lub placówkę, w tym w szczególności odpowiada za (art. 10 ust. 1 ustawy Prawo oświatowe Dz. U. 2018 poz. 996 z późn. zm.):

- zapewnienie warunków działania szkoły lub placówki, w tym bezpiecznych i higienicznych warunków nauki, wychowania i opieki,
- zapewnienie warunków umożliwiających stosowanie specjalnej organizacji nauki i metod pracy dla dzieci i młodzieży objętych kształceniem specjalnym,
- wykonywanie remontów obiektów szkolnych oraz zadań inwestycyjnych w tym zakresie,
- zapewnienie obsługi administracyjnej, finansowej, w tym zakresie wykonywania czynności, o których mowa w art. 4 ust. 3 pkt 2-6 ustawy z dnia 29 września 1994 r. o rachunkowości (Dz. U. 2018, poz. 395, 398 i 650),
- zapewnienie obsługi organizacyjnej szkoły lub placówki,
- wyposażenie szkoły lub placówki w pomoce dydaktyczne i sprzęt niezbędny do pełnej realizacji programów nauczania, programów wychowawczo-profilaktycznych, przeprowadzania egzaminów oraz wykonywania innych zadań statutowych,
- wykonywanie czynności w sprawach z zakresu prawa pracy w stosunku do dyrektora szkoły lub placówki.

Burmistrz sprawuje nadzór nad działalnością szkół lub placówek w zakresie spraw finansowych i administracyjnych (art. 57 ust. 1 ustawy Prawo oświatowe Dz. U. 2018 poz. 996 z późn. zm.).

Nadzorowi w szczególności podlega:

- prawidłowość dysponowania przyznanymi szkole lub placówce środkami budżetowymi oraz pozyskanymi przez szkołę lub placówkę środkami pochodzącymi z innych źródeł, a także gospodarowania mieniem,
- przestrzeganie obowiązujących przepisów dotyczących bezpieczeństwa i higieny pracy pracowników i uczniów,
- przestrzeganie przepisów dotyczących organizacji pracy szkoły lub placówki.

Burmistrz jest zwierzchnikiem dla dyrektorów placówek. Zgodnie z art. 63 ust. 1 ustawy Prawo oświatowe (Dz. U. 2018 poz. 996 z późn. zm.) powierza stanowisko dyrektora placówki oświatowej.

2. SIEĆ PLACÓWEK OŚWIATOWYCH

W Czeladzi funkcjonują sieci placówek oświatowych ustalone przez Radę Miejską w Czeladzi. Uchwałą Nr XXXVI/485/2017 Rady Miejski w Czeladzi z dnia 29 marca 2017 roku zostały ustalone granice obwodów publicznych szkół podstawowych prowadzonych przez gminę. Uchwała ta została podjęta w związku z reformą systemu oświaty, wprowadzoną ustawą z dnia 14 grudnia 2016 r. Przepisy wprowadzające ustawę – Prawo oświatowe (Dz. U. 2017 poz. 60 z późn. zm). Uchwała Nr XXXVI/485/2017 Rady Miejski w Czeladzi z dnia 29 marca 2017 roku w sprawie dostosowania sieci szkół podstawowych i gimnazjów w Gminie Czeladź do nowego ustroju szkolnego określa plan sieci publicznych szkół podstawowych, plan sieci klas dotychczasowych gimnazjów oraz warunki przekształcenia Gimnazjum Nr 2 oraz Gimnazjum Nr 3 w ośmioletnie szkoły podstawowe. Zgodnie z art. 210 ust. 4 ustawy Przepisy wprowadzające ustawę – Prawo oświatowe, w/w uchwała Rady Miejskiej w Czeladzi, stanowi jednocześnie akty założycielskie szkół podstawowych powstałych z przekształcenia dotychczasowych gimnazjów, tj.:

- Szkoła Podstawowa Nr 4 w Czeladzi;
- Szkoła Podstawowa Nr 5 im. Polskiej Macierzy Szkolnej w Czeladzi.

Na podstawie § 21 pkt 5 Rozporządzenia Ministra Edukacji Narodowej z dnia 17 marca 2017 r. w sprawie szczegółowej organizacji publicznych szkół i publicznych przedszkoli (Dz. U. 2017 poz. 649 z późn. zm) Szkoła Podstawowa Nr 5 powstała z przekształcenia dotychczasowego gimnazjum zachowała imię dotychczasowego gimnazjum.

Zgodnie z brzmieniem uchwały Nr XXXVI/485/2017 Rady Miejski w Czeladzi z dnia 29 marca 2017 r. w sprawie dostosowania sieci szkół podstawowych i gimnazjów w Gminie Czeladź do nowego ustroju szkolnego Szkoła Podstawowa Nr 4 oraz Szkoła Podstawowa Nr 5 rozpoczęły działalność 1 września 2017 r., rozpoczęcie kształcenia w klasie I określono na rok szkolny 2017/2018.

Dotychczasowe sześcioletnie szkoły podstawowe z dniem 1 września 2017 r. stały się ośmioletnimi szkołami podstawowymi na podstawie art.117 ust.1 ustawy Przepisy wprowadzające ustawę – Prawo oświatowe. Zgodnie z art. 117 ust. 4 ustawy Przepisy wprowadzające ustawę – Prawo oświatowe organ stanowiący jednostki samorządu terytorialnego prowadzącej dotychczasową sześcioletnią szkołę podstawową, w terminie do dnia 30 listopada 2017 r., był obowiązany stwierdzić jej przekształcenie w ośmioletnią szkołę podstawową w drodze uchwały. W związku z powyższym Rada Miejska w Czeladzi podjęła następujące uchwały:

1. Uchwała Nr XLIV/555/2017 Rady Miejskiej w Czeladzi z dnia 8 listopada 2017 r. w sprawie stwierdzenia przekształcenia dotychczasowej sześcioletniej Szkoły Podstawowej Nr 1 im. Stanisławy Łakomik w Czeladzi w ośmioletnią Szkołę Podstawową Nr 1 im. Stanisławy Łakomik w Czeladzi.
2. Uchwała Nr XLIV/556/2017 Rady Miejskiej w Czeladzi z dnia 8 listopada 2017 r. w sprawie stwierdzenia przekształcenia dotychczasowej sześcioletniej Szkoły Podstawowej Nr 3 im. Janusza Korczaka w Czeladzi w ośmioletnią Szkołę Podstawową Nr 3 im. Janusza Korczaka w Czeladzi.
3. Uchwała Nr XLIV/557/2017 Rady Miejskiej w Czeladzi z dnia 8 listopada 2017 r. w sprawie stwierdzenia przekształcenia dotychczasowej sześcioletniej Szkoły Podstawowej Nr 7 im. 1000-lecia Państwa Polskiego w Czeladzi w ośmioletnią Szkołę Podstawową Nr 7 im. 1000-lecia Państwa Polskiego w Czeladzi.

Zgodnie z art 117 ust. 5 ustawy Przepisy wprowadzające ustawę – Prawo oświatowe uchwały te stanowią akty założycielski dla w/w szkół.

Dotychczasowe zespoły publicznych szkół, w skład którego wchodziły jedynie dotychczasowa sześcioletnia szkoła podstawowa i dotychczasowe gimnazjum, z dniem 1 września 2017 r. stały się ośmioletnimi szkołami podstawowymi na podstawie art. 191 ust. 1 ustawy Przepisy wprowadzające ustawę – Prawo oświatowe. Zgodnie z art. 191 ust. 2 ustawy Przepisy wprowadzające ustawę – Prawo oświatowe

organ stanowiący jednostki samorządu terytorialnego prowadzącej dotychczasowy w/w zespół szkół, w terminie do dnia 30 listopada 2017 r., był obowiązany stwierdzić jej przekształcenie w ośmioletnią szkołę podstawową w drodze uchwały. W związku z powyższym Rada Miejska w Czeladzi podjęła następującą uchwałę:

1. Uchwała Nr XLIV/555/2017 Rady Miejskiej w Czeladzi z dnia 8 listopada 2017 r. w sprawie stwierdzenia przekształcenia dotychczasowego Miejskiego Zespołu Szkół w Czeladzi, w skład którego wchodziła sześciolletnia Szkoła Podstawowa Nr 2 im. Marii Konopnickiej i Gimnazjum Nr 1 w ośmioletnią Szkołę Podstawową Nr 2 im. Marii Konopnickiej w Czeladzi.

Zgodnie z art. 191 ust. 3 ustawy Przepisy wprowadzające ustawę – Prawo oświatowe uchwała ta stanowi akt założycielski dla szkoły.

W 2014 roku, uwzględniając zmiany w ustawie o systemie oświaty, Rada Miejska Uchwałą Nr LXXIII/1089/2014 Rady Miejskiej w Czeladzi z dnia 7 lipca 2014 r. zaktualizowała sieć publicznych przedszkoli prowadzonych przez Miasto Czeladź.

W roku szkolnym 2017/2018 Gmina Czeladź była organem prowadzącym dla 7 przedszkoli oraz 6 szkół podstawowych.

Tab. 1. Wykaz szkół i przedszkoli prowadzonych przez gminę Czeladź w roku szkolnym 2017/2018

Lp.	Nazwa szkoły/przedszkola	Adres szkoły/przedszkola
1	Szkoła Podstawowa Nr 1 im. Stanisławy Łakomik	41-250 Czeladź, ul. Reymonta 80
2	Szkoła Podstawowa Nr 2 im. Marii Konopnickiej	41-250 Czeladź, ul. Szkolna 6
3	Szkoła Podstawowa Nr 3 im. Janusza Korczaka	41-250 Czeladź, ul. Stanisława Staszica 47
4	Szkoła Podstawowa Nr 4	41-250 Czeladź, ul. Katowicka 42
5	Szkoła Podstawowa Nr 5 im. Polskiej Macierzy Szkolnej	41-253 Czeladź, ul. Lwowska 2
6	Szkoła Podstawowa Nr 7 im. 1000-lecia Państwa Polskiego	41-253 Czeladź, ul. Spacerowa 2
7	Przedszkole Publiczne Nr 1 im. Dobrego Serca	41-250 Czeladź, ul. Profesora Henryka Czczotta 4
8	Przedszkole Publiczne Nr 4 im. Słonecznego uśmiechu	41-250 Czeladź, ul. Miasta Auby 14
9	Przedszkole Publiczne Nr 5 im. Przyjaciół Jeżyka Tuptusia	41-253 Czeladź, ul. Krótka 1
10	Przedszkole Publiczne Nr 7 im. Bajkowej Przygody	41-250 Czeladź, ul. Ludwika Waryńskiego 19
11	Przedszkole Publiczne Nr 9 im. Baśniowej Krainy	41-250 Czeladź, ul. Niepodległości 8
12	Przedszkole Publiczne Nr 10 im. Przyjaciół Bajek Disneya	41-253 Czeladź, ul. Żeromskiego 19
13	Przedszkole Publiczne Nr 11 im. Kolorów Tęczy	41-250 Czeladź, ul. Kombatantów 2

Na terenie gminy Czeladź funkcjonowało jedno przedszkole niepubliczne wpisane do ewidencji szkół i placówek niepublicznych, tj.: Niepubliczne Przedszkole Bajka w Czeladzi - organ prowadzący Judyta Nowak.

Sieć szkół podstawowych została tak ustalona, aby wszystkie dzieci zamieszkałe na obszarze gminy miały możliwość spełniania obowiązku nauki, bez konieczności zapewnienia bezpłatnego transportu i przewozu. Granice obwodów szkół podstawowych zostały tak zaplanowane, że droga dziecka z domu

do szkoły nie przekracza 3 km w przypadku uczniów klas I - IV szkół podstawowych i 4 km w przypadku uczniów klas V - VIII szkół podstawowych.

Tab. 2. Stan organizacji gimnazjów i szkół podstawowych w roku szkolnym 2017/2018

Lp.	Placówka	Liczba oddziałów	liczba uczniów	Średnia liczba uczniów w oddziale (wartość przybliżona)
1.	SP1	15	351	23
2.	SP 2	26 <i>(w tym 5 oddziałów gimnazjalnych)</i>	591 <i>(w tym 100 z oddziałów gimnazjalnych)</i>	23
3.	SP 3	16	332	21
4.	SP 4	3 <i>(w tym 3 oddziałów gimnazjalnych)</i>	64 <i>(w tym 64 z oddziałów gimnazjalnych)</i>	21
5.	SP 5	13 <i>(w tym 8 oddziałów gimnazjalnych)</i>	307 <i>(w tym 192 z oddziałów gimnazjalnych)</i>	24
6.	SP 7	22	476	22
Razem szkoły		95	2121	22

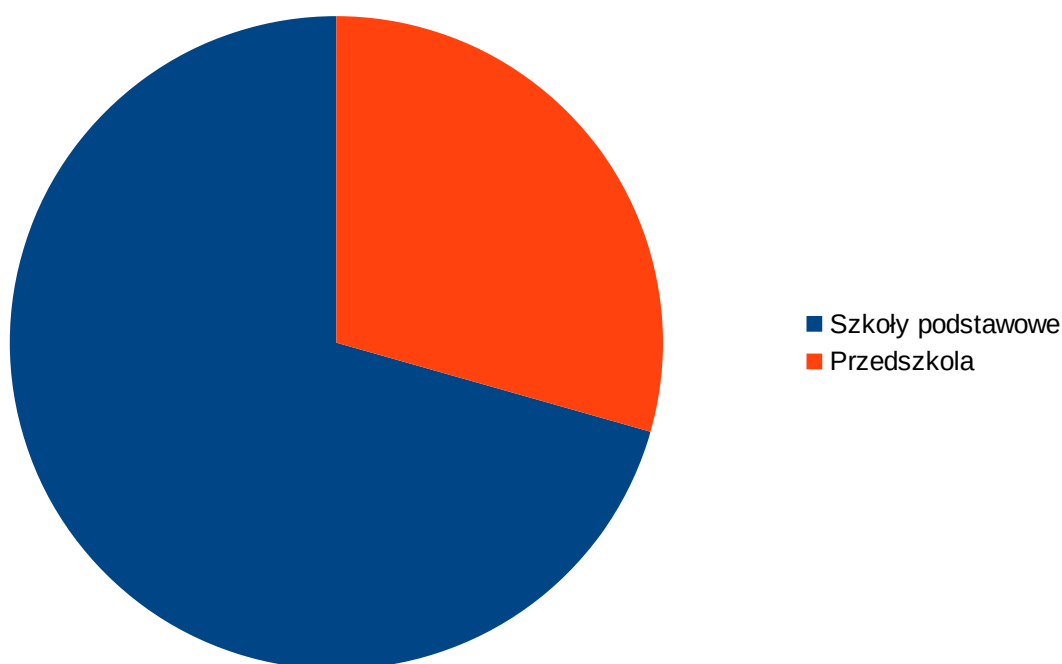
* wg stanu na dzień 22.06.2018

Tab. 3. Stan organizacji przedszkoli w roku szkolnym 2017/2018

Lp.	Placówka	Liczba oddziałów	liczba uczniów	Średnia liczba uczniów w oddziale (wartość przybliżona)
1.	PP 1	5	122	24
2.	PP 4	5	113	23
3.	PP 5	6	137	23
4.	PP 7	4	90	23
5.	PP 9	7	156	22
6.	PP10	6	150	25
7.	PP 11	5	117	23
Razem przedszkola		38	885	23

* wg stanu na dzień 22.06.2018

Wykres 1. Procentowy udział uczniów na poszczególnych etapach edukacyjnych w placówkach oświatowych, dla których organem prowadzącym jest Gmina Czeladź



* wg stanu na dzień 22.06.2018

W roku szkolnym 2017/2018 uruchomiono 38 oddziałów przedszkolnych.

Zmiany stanu organizacji przedszkoli oraz szkół na terenie gminy Czeladź na przestrzeni lat 2013 - 2018 ilustrują poniższe tabele.

Tab. 4. Liczba dzieci oraz oddziałów w przedszkolach publicznych na terenie Czeladzi w latach 2013 - 2018

	Rok szkolny 2013/2014		Rok szkolny 2014/2015		Rok szkolny 2015/2016		Rok szkolny 2016/2017		Rok szkolny 2017/2018	
	liczba oddziałów	liczba dzieci	liczba oddziałów	liczba dzieci	liczba oddziałów	liczba dzieci	liczba oddziałów	liczba dzieci	liczba oddziałów	liczba dzieci
Przedszkole Publiczne Nr 1	5	125	5	121	4	90	5	122	5	122
Przedszkole Publiczne Nr 4	4	98	4	98	4	92	4	99	5	113
Przedszkole Publiczne Nr 5	6	149	6	141	5	123	6	135	6	137
Przedszkole Publiczne Nr 7	4	92	4	92	4	94	4	93	4	90
Przedszkole Publiczne Nr 9	7	167	7	154	6	139	7	161	7	156
Przedszkole Publiczne Nr 10	6	150	6	150	6	148	6	150	6	150
Przedszkole Publiczne Nr 11	5	123	5	112	4	94	5	115	5	117
RAZEM	37	904	37	868	33	780	37	875	38	885

* wg stanu na dzień 22.06.2018

Zgodnie z art. 205 ust. 2 ustawy z dnia 14 grudnia 2016 r. Przepisy wprowadzające ustawę – Prawo oświatowe (Dz. U. 2017 poz. 60 z późn. zm.) jeżeli w danej publicznej szkole podstawowej prowadzonej przez jednostkę samorządu terytorialnego są zorganizowane co najmniej dwa oddziały klasy III, jest możliwe, w latach szkolnych 2017/2018 – 2021/2022, przyjęcie niektórych uczniów tych oddziałów, do klasy IV, przez dyrektora publicznej szkoły podstawowej, powstałej z przekształcenia gimnazjum, prowadzonej przez jednostkę samorządu terytorialnego, na wniosek rodziców tych uczniów składany w terminie określonym przez organ wykonawczy jednostki samorządu terytorialnego prowadzący szkołę. Natomiast zgodnie z art. 205 ust. 5 ustawy Przepisy wprowadzające ustawę – Prawo oświatowe w latach szkolnych 2017/2018 – 2022/2023 jest możliwe przyjęcie uczniów, którzy ukończyli klasę VI szkoły podstawowej prowadzonej przez jednostkę samorządu terytorialnego, do klasy VII przez dyrektora publicznej szkoły podstawowej, powstałej z przekształcenia gimnazjum, prowadzonej przez jednostkę samorządu terytorialnego na wniosek rodziców tych uczniów, składany w terminie określonym przez organ wykonawczy jednostki samorządu terytorialnego prowadzący szkołę. W związku z powyższym Burmistrz Miasta Czeladź określił termin składania przez rodziców uczniów klas III i VI wniosków o przyjęcie od 1 września 2017 r. do klasy – odpowiednio - IV lub VII w szkołach podstawowych powstałych z przekształcenia gimnazjów, tj. Szkoły Podstawowej Nr 4 oraz Szkoły Podstawowej Nr 5. W roku szkolnym 2017/2018 na podstawie złożonych przez rodziców wniosków o przyjęcie do Szkoły Podstawowej Nr 5 przyjęto łącznie 75 uczniów (dotychczas uczących się w Szkole Podstawowej Nr 7). W związku z powyższym w Szkole Podstawowej Nr 5 od 1 września 2017 kształcenie rozpoczęło:

- 47 uczniów w klasach czwartych (IV a – 23 uczniów i IV b- 24 uczniów),
- 28 uczniów w klasie siódmej (VII a – 28 uczniów),

oraz po przeprowadzeniu naboru do klasy pierwszej:

- 40 uczniów w klasach pierwszych (I a – 23 uczniów i I b – 17 uczniów).

Ponadto w roku szkolnym 2017/2018 naukę w Szkole Podstawowej Nr 5 kontynuowali uczniowie klas gimnazjalnych: 98 uczniów klas II (cztery klasy, w tym dwie integracyjne) i 94 uczniów klas III (cztery klasy, w tym dwie integracyjne).

W roku szkolnym 2017/2018 nie wpłynął żaden wniosek o przyjęcie ucznia do klasy IV lub VII w Szkole Podstawowej Nr 4. W wyniku naboru do klas pierwszych nie przyjęto żadnego ucznia, zatem w roku szkolnym 2017/2018 w Szkole Podstawowej Nr 4 nie utworzono klasy pierwszej. W roku szkolnym 2017/2018 naukę w Szkole Podstawowej Nr 4 kontynuowali uczniowie klas gimnazjalnych: 22 uczniów klas II (jedna klasa) i 42 uczniów klas III (dwie klasy).

Tab. 5. Liczba uczniów oraz oddziałów w szkołach podstawowych na terenie Czeladzi w latach 2013 - 2018

	Rok szkolny 2013/2014		Rok szkolny 2014/2015		Rok szkolny 2015/2016		Rok szkolny 2016/2017		Rok szkolny 2017/2018	
	liczba oddziałów	liczba uczniów	liczba oddziałów	liczba uczniów	liczba oddziałów	liczba uczniów	liczba oddziałów	liczba uczniów	liczba oddziałów	liczba dzieci
SP 1	13	308	14	305	14	327	14	318	15	351
SP 2	26	640	28	667	29	667	27	593	26	591
SP 3	13	310	14	313	15	330	14	294	16	332
SP 4	9	221	9	198	8	181	6	138	3	64
SP 5	9	205	9	198	10	229	11	249	13	307
SP 7	20	480	22	513	25	580	24	518	22	476
RAZEM	90	2164	96	2194	101	2314	96	2110	95	2121

* wg stanu na dzień 22.06.2018

Wzrost liczby oddziałów oraz wzrost liczby uczniów w szkołach podstawowych w roku szkolnym 2014/2015 oraz 2015/2016 wynikał z wejścia w życie obniżenia wieku szkolnego. W roku szkolnym 2014/2015 obowiązkowo edukację rozpoczęły siedmiolatkowie z rocznika 2007 oraz sześciolatkowie urodzone w pierwszej połowie 2008 roku.

W roku szkolnym 2015/2016 obowiązkowo szkolnym zostały objęte wszystkie siedmiolatkowie z rocznika 2008 oraz wszystkie sześciolatkowie z rocznika 2009. Spadek ilości uczniów, jak i oddziałów w szkołach

podstawowych w roku szkolnym 2016/2017 wynikał z wejścia w życie podniesienia wieku obowiązku szkolnego. W roku szkolnym 2016/2017 obowiązkowo edukację rozpoczęły te siedmiolatki z rocznika 2009, które w roku szkolnym 2015/2016 jako sześciolatki zostały odroczone od obowiązku szkolnego z powodu braku gotowości szkolnej stwierdzonej na podstawie opinii poradni psychologiczno-pedagogicznych, sześciolatki zapisane decyzją rodziców do klasy pierwszej oraz siedmiolatki, które rozpoczęły naukę jako sześciolatki w roku ubiegłym kontynuujące naukę w klasie pierwszej na wniosek rodziców. W związku z powyższym w roku szkolnym 2016/2017 w czeladzkich szkołach podstawowych uruchomiono łącznie 5 klas pierwszych. W roku szkolnym 2017/2018 do pierwszej klasy poszły dzieci siedmioletnie urodzone w 2010 r. - oprócz tych, które rozpoczęły edukację jako dzieci sześcioletnie w roku 2016/2017 – zatem liczba dzieci w klasach pierwszych szkół podstawowych jest ponownie mniejsza. Równocześnie dwa roczniki uczniów – te, które rozpoczęły edukację w roku szkolnym 2014/2015 oraz 2015/2016 - będą liczniejsze niż poprzednie, jak i następne na każdym kolejnym etapie edukacji.

W publicznych gimnazjach w Czeladzi w roku szkolnym 2015/2016 utworzono niejednakową liczbę oddziałów klas I. W roku szkolnym 2015/2016 w Gimnazjum Nr 1 – MZS oraz w Gimnazjum Nr 2 uruchomiono po dwa oddziały klas I (w tym w G1-MZS klasę sportową), a w Gimnazjum Nr 3 – cztery oddziały klas I (w tym dwie klasy integracyjne) – razem osiem oddziałów. Warto zauważyć, że w dwóch latach poprzednich w G3 uruchomiono po jednej klasie integracyjnej w roczniku. Taki rozkład oddziałów klas I spowodował konieczność zmian organizacyjnych w gimnazjach, wynikający ze zmniejszenia ilości godzin w G1-MZS i G2 oraz zwiększenia ilości godzin w G3. Ponadto w związku z utworzeniem dwóch pierwszych klas integracyjnych nastąpiła konieczność zatrudnienia w G3 nauczyciela wspomagającego. W roku szkolnym 2016/2017 w MZS - Gimnazjum Nr 1 utworzono dwie pierwsze klasy (w tym klasę sportową), w Gimnazjum Nr 2 – jedną pierwszą klasę, a w Gimnazjum Nr 3 – cztery pierwsze klasy – w tym dwie integracyjne. W roku szkolnym 2017/2018 najwięcej oddziałów gimnazjalnych funkcjonowało w Szkole Podstawowej Nr 5 (8 oddziałów, w tym 4 integracyjne).

Tab. 6. Liczba oddziałów oraz uczniów w poprzednich latach w gimnazjach oraz obecnie w oddziałach gimnazjalnych prowadzonych w szkołach podstawowych na terenie Czeladzi w latach 2013 - 2018

	Rok szkolny 2013/2014		Rok szkolny 2014/2015		Rok szkolny 2015/2016		Rok szkolny 2016/2017		Rok szkolny 2017/2018	
	liczba oddziałów	liczba uczniów	liczba oddziałów	liczba uczniów	liczba oddziałów	liczba uczniów	liczba oddziałów	liczba uczniów	liczba oddziałów	liczba uczniów
Oddziały gimnazjalne w Szkole Podstawowej Nr 2 (dawne Gimnazjum Nr 1)	9	232	9	219	8	182	8	176	5	100
Oddziały gimnazjalne w Szkole Podstawowej Nr 4 (dawne Gimnazjum Nr 2)	9	221	9	198	8	181	6	138	3	64
Oddziały gimnazjalne w Szkole Podstawowej Nr 5 (dawne Gimnazjum Nr 3)	9	205	9	198	10	229	11	249	8	192
RAZEM	27	658	27	615	26	592	25	563	16	356

* wg stanu na dzień 22.06.2018

3. KADRA I SYSTEM DOSKONALENIA NAUCZYCIELI

Stan zatrudnienia w roku szkolnym 2017/2018 w poszczególnych placówkach obrazuje poniższa tabela.

Tab. 7. Struktura zatrudnienia

Organizacja placówek oświatowych w roku szkolnym 2017/2018 (stan na 22 czerwiec 2018)					
Lp.	Placówka	Liczba oddziałów	Liczba uczniów	Nauczyciele	Pracownicy administracji i obsługi
				etaty	etaty
1	SP 1	15	351	31,85	15,00
2	SP 2	26	591	68,42	22,50
3	SP 3	16	332	46,23	14,00
4	SP 4	3	64	9,48	12,00
5	SP 5	13	307	41,28	15,50
6	SP 7	22	476	45,85	19,00
Razem		95	2121	243,11	98,00
1	PP 1	5	122	9,12	10,00
2	PP 4	5	113	9,28	9,00
3	PP 5	6	137	11,15	10,00
4	PP 7	4	90	8,67	8,00
5	PP 9	7	156	13,56	14,75
6	PP 10	6	150	11,83	9,00
7	PP 11	5	117	9,06	10,00
Razem		38	885	72,67	70,75

* wg stanu na dzień 22.06.2018

Stan zatrudnienia w danym roku szkolnym wynika z zatwierdzonej organizacji roku, a ta ściśle związana jest z liczbą oddziałów na każdym poziomie nauczania, liczbą godzin wynikającą z podziału na grupy (dotyczy zajęć z wychowania fizycznego, języków obcych, informatyki), zależną od liczebności oddziałów klasowych oraz określoną w rozporządzeniu (o ramowych planach nauczania) przez Ministra Edukacji Narodowej liczbą godzin dla poszczególnych przedmiotów i poziomów nauczania.

W roku szkolnym 2017/2018 w szkołach łączna liczba etatów pełnych wynosiła 243,11, w tym z godzin ponadwymiarowych 34,26. W roku szkolnym 2017/2018 w przedszkolach łączna liczba etatów pełnych wynosiła 72,67, w tym 4,78 etatu z godzin ponadwymiarowych.

Na stan zatrudnienia nauczycieli w danym roku szkolnym mają wpływ również udzielone urlopy dla poratowania zdrowia.

W roku szkolnym 2017/2018 przebywało 6 nauczycieli na urloпах dla poratowania zdrowia:

- Szkoła Podstawowa Nr 2 - 1 nauczyciel
- Szkoła Podstawowa Nr 3 - 1 nauczyciel
- Szkoła Podstawowa Nr 5 - 2 nauczycieli
- Przedszkole Publiczne Nr 5 - 1 nauczyciel
- Przedszkole Publiczne Nr 10 - 1 nauczyciel

Tab. 8. Etaty nauczycieli stopniami awansu zawodowego w szkołach w roku szkolnym 2017/2018

Lp.	Placówka	Etaty nauczycieli stopniami awansu zawodowego				Razem
		stażysta	kontraktowy	mianowany	dyplomowany	
1	SP 1	2,04	3,36	2,08	24,37	31,85
2	SP 2	1,00	3,48	4,33	59,61	68,42
3	SP 3	3,28	9,25	7,08	26,62	46,23
4	SP 4	0,00	0,17	1,17	8,14	9,48
5	SP 5	1,94	7,15	9,94	22,25	41,28
6	SP 7	1,44	4,37	3,08	36,96	45,85
Razem		9,7	27,78	27,68	177,95	243,11

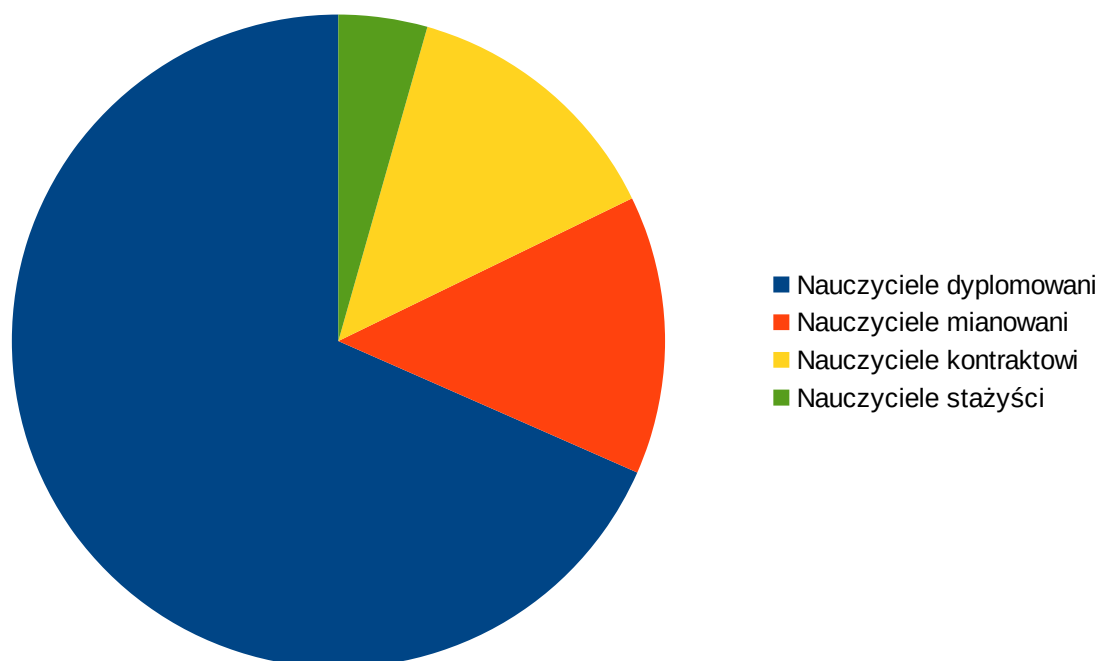
* wg stanu na dzień 22.06.2018

Tab. 9. Etaty nauczycieli stopniami awansu zawodowego w przedszkolach w roku szkolnym 2017/2018

Lp.	Placówka	Etaty nauczycieli stopniami awansu zawodowego				Razem
		stażysta	kontraktowy	mianowany	dyplomowany	
1.	PP 1	0,00	1,00	1,35	6,77	9,12
2.	PP 4	0,10	1,35	2,60	5,23	9,28
3.	PP 5	1,35	1,16	4,21	4,43	11,15
4.	PP 7	0,68	2,24	2,35	3,40	8,67
5.	PP 9	0,00	3,43	1,00	9,13	13,56
6.	PP10	2,16	3,25	3,00	3,42	11,83
7.	PP 11	0,00	2,16	1,31	5,59	9,06
Razem		4,29	14,59	15,82	37,97	72,67

* wg stanu na dzień 22.06.2018

Wykres 2. Procentowy udział zatrudnienia nauczycieli w czeladzkich placówkach oświatowych wg stopni awansu zawodowego.



* wg stanu na dzień 22.06.2018

Tab. 10. Zatrudnienie nauczycieli szkół i przedszkoli wg stopni awansu zawodowego ogółem

Lp.	Stopień awansu zawodowego nauczycieli	Rok szkolny 2017/2018	%
Zatrudnienie nauczycieli szkół wg stopni awansu zawodowego			
1.	Nauczyciele dyplomowani	177,95	73,2
2.	Nauczyciele mianowani	27,68	11,38
3.	Nauczyciele kontraktowi	27,78	11,43
4.	Nauczyciele stażyści	9,7	3,99
Razem		243,11	100 %
Zatrudnienie nauczycieli przedszkoli wg stopni awansu zawodowego			
1.	Nauczyciele dyplomowani	37,97	52,25
2.	Nauczyciele mianowani	15,82	21,77
3.	Nauczyciele kontraktowi	14,59	20,08
4.	Nauczyciele stażyści	4,29	5,9
Razem		72,67	100 %

* wg stanu na dzień 22.06.2018

Obserwuje się dążenie nauczycieli do uzyskiwania coraz wyższych stopni awansu zawodowego, o czym świadczy wysoki procent nauczycieli dyplomowanych.

Zgodnie z regulacjami określonymi w Rozporządzeniu Ministra Edukacji Narodowej z dnia 1 marca 2013 r. w sprawie uzyskiwania stopni awansu zawodowego przez nauczycieli (obowiązującym w roku szkolnym 2017/2018), postępowanie egzaminacyjne przeprowadza organ prowadzący szkołę. Wszyscy nauczyciele, którzy złożyli stosowną dokumentację przeszli pozytywną procedurę. W roku szkolnym 2017/2018 odbyły się 2 posiedzenia komisji egzaminacyjnych dla nauczycieli ubiegających się o awans zawodowy na stopień nauczyciela mianowanego. 4 nauczycielom wydano decyzję administracyjną w sprawie nadania stopnia awansu zawodowego nauczyciela mianowanego.

Tab. 11. Etaty nauczycieli poziomem wykształcenia

Lp.	Placówka	Etaty nauczycieli ogółem	Etaty nauczycieli poziomem wykształcenia					
			wyższe mgr z przygotowaniem pedagogicznym	% ogółu	Licencjat (inż.) z przygotowaniem pedagogicznym	% ogółu	Inne poniżej	% ogółu
1	SP 1	31,85	30,73	96,5	1,12	3,5	-	-
2	SP 2	68,42	68,42	100	-	-	-	-
3	SP 3	46,23	42,67	92,3	3,56	7,7	-	-
4	SP 4	9,48	9,48	100	-	-	-	-
5	SP 5	41,28	39,81	96,4	1,47	3,6	-	-
6	SP 7	45,85	43,20	94,2	2,65	5,8	-	-
Razem		243,11	234,31	96,4	8,8	3,6	-	-
1	PP 1	9,12	8,08	88,6	1,04	11,4	-	-
2	PP 4	9,28	7,93	85,5	-	-	1,35	14,5
3	PP 5	11,15	9,99	89,6	1,16	10,4	-	-
4	PP 7	8,67	7,51	86,6	1,16	13,4	-	-
5	PP 9	13,56	13,56	100	-	-	-	-
6	PP 10	11,83	6,53	55,2	5,13	43,4	0,17	1,4
7	PP 11	9,06	6,68	73,7	2,38	26,3	-	-
Razem		72,67	60,28	83,0	10,87	14,9	1,52	2,1
Ogółem		315,78	294,59	93,3	19,67	6,2	1,52	0,5

* wg stanu na dzień 22.06.2018

Ważnym warunkiem funkcjonowania oświaty są kwalifikacje kadry pedagogicznej. Status zawodowy nauczycieli i ich wykształcenie mają też znaczący wpływ na wielkość środków finansowych w budżecie oświatowym. Nauczyciele czeladzkich placówek oświatowych posiadają pełne kwalifikacje, wielu cały czas

doskonali się na różnego rodzaju studiach podyplomowych, kursach, warsztatach, zgodnie z potrzebami placówek oświatowych.

Dane z roku szkolnego 2017/2018 pokazują, że ponad 93% kadry pedagogicznej to nauczyciele z wykształceniem wyższym magisterskim.

4. NAUCZANIE INDYWIDUALNE I ZAJĘCIA REWALIDACYJNE W ROKU SZKOLNYM 2017/ 2018

Nauczanie indywidualne zmusza organy prowadzące do ponoszenia wydatków, na których wysokość prawie nie mają one wpływu, dlatego też zalicza się je do tzw. wydatków losowych. Samorządy prowadzące szkoły nie mają praktycznie żadnego wpływu na liczbę uczniów nauczanych indywidualnie, mogą jednak w pewnym stopniu oddziaływać na liczby godzin zajęć przydzielanych tym uczniom (choć liczba tych godzin zależy także od rodzaju szkoły, do której powinien uczęszczać chory uczeń). Zgodnie z rozporządzeniem MEN z dnia 28 sierpnia 2014 r. w sprawie indywidualnego obowiązkowego rocznego przygotowania przedszkolnego dzieci i indywidualnego nauczania dzieci i młodzieży (z późn. zm.), tygodniowy wymiar godzin zajęć indywidualnego przygotowania przedszkolnego realizowanego bezpośrednio z dzieckiem wynosi od 4 do 6 godzin, dla uczniów klas I – III szkoły podstawowej od 6 do 8 godzin, dla uczniów klas IV – VI szkoły podstawowej od 8 do 10 godzin, dla uczniów klas VII – VIII szkoły podstawowej od 10 do 12 godzin (dla uczniów w oddziałach gimnazjalnych od 10 do 12 godzin).

Indywidualnym nauczaniem obejmuje się dzieci i młodzież, których stan zdrowia uniemożliwia lub znacznie utrudnia uczęszczanie do szkoły. Orzeczenia o potrzebie indywidualnego nauczania wydają zespoły orzekające, działające w poradniach psychologiczno-pedagogicznych. Dyrektor szkoły, której uczeń posiada orzeczenie o potrzebie indywidualnego nauczania, organizuje takie nauczanie w porozumieniu z organem prowadzącym na okres wskazany w orzeczeniu o potrzebie indywidualnego nauczania.

Indywidualne zajęcia rewalidacyjne ukierunkowane są na usprawnianie zaburzonych funkcji, wzmacnianie i kompensację. Nie mogą one służyć uzupełnianiu braków w wiadomościach. Rodzaj zajęć powinien wynikać ze wskazań zawartych w orzeczeniu o potrzebie kształcenia specjalnego wydanego przez poradnię psychologiczno - pedagogiczną. Nauczyciel prowadzący zajęcia rewalidacyjne powinien mieć przygotowanie stosowne do rodzaju zajęć (np. z zakresu terapii pedagogicznej, oligofrenopedagogiki, surdopedagogiki, tyflopodagogiki).

Wszyscy uczniowie, którzy posiadają orzeczenie o potrzebie kształcenia specjalnego realizują zajęcia rewalidacyjne. W roku szkolnym 2017/2018 przyznano 28 uczniom godziny rewalidacji.

23 uczniów otrzymało orzeczenie o potrzebie nauczania indywidualnego, na realizację którego przydzielono 218,5 godz. dydaktycznych tygodniowo.

Tab. 12. Liczba uczniów z nauczaniem indywidualnym i rewalidacją w szkołach i przedszkolach, dla których organem prowadzącym jest Gmina Czeladź w roku szkolnym 2017/2018

Lp.	Szkoła	Nauczanie indywidualne		Zajęcia rewalidacyjne	
		Liczba uczniów	Liczba godzin/tydzień	Liczba uczniów	Liczba godzin/tydzień
1.	Szkoła Podstawowa Nr 1	2	16	1	2
2.	Szkoła Podstawowa Nr 2	11	108,5	6	11
3.	Szkoła Podstawowa Nr 3	4	33	9	18
4.	Szkoła Podstawowa Nr 4	-	-	-	-
5.	Szkoła Podstawowa Nr 5	2	24	4	8
6.	Szkoła Podstawowa Nr 7	3	33	1	2
7.	Przedszkole Publiczne Nr 1	-	-	-	-
8.	Przedszkole Publiczne Nr 4	-	-	1	2
9.	Przedszkole Publiczne Nr 5	-	-	-	-
10.	Przedszkole Publiczne Nr 7	1	4 (roczne przygotowanie)	2	4

			przedszkolne)		
11.	Przedszkole Publiczne Nr 9	-	-	3	5
12.	Przedszkole Publiczne Nr 10	-	-	1	2
13.	Przedszkole Publiczne Nr 11	-	-	-	-
Ogółem:		23	218,5	28	54

* wg stanu na dzień 22.06.2018

5. POMOC PSYCHOLOGICZNO-PEDAGOGICZNA

Podstawy prawne udzielania pomoc psychologiczno-pedagogicznej w placówkach oświatowych

Od 1 września 2017 roku obowiązują przepisy wprowadzone rozporządzeniem Ministra Edukacji Narodowej z dnia 9 sierpnia 2017 r. w sprawie zasad organizacji i udzielania pomocy psychologiczno-pedagogicznej w publicznych przedszkolach, szkołach i placówkach (Dz.U. 2017 poz.1591 z późn. zm.).

Zasadniczą zmianą w porównaniu z poprzednim stanem prawnym, jest wskazanie, że pomoc psychologiczno-pedagogiczna udzielana uczniowi w przedszkolu, szkole i placówce polega na:

- rozpoznawaniu i zaspokajaniu indywidualnych potrzeb rozwojowych i edukacyjnych ucznia;
- rozpoznawaniu indywidualnych możliwości psychofizycznych ucznia;
- rozpoznawaniu czynników środowiskowych wpływających na jego funkcjonowanie w przedszkolu, szkole i placówce,
- wspieraniu potencjału rozwojowego ucznia;
- stwarzaniu warunków do aktywnego i pełnego uczestnictwa ucznia w życiu przedszkola, szkoły oraz w środowisku społecznym (§ 2 ust. 1 rozporządzenia).

W celu lepszego wspierania potencjału rozwojowego uczniów i stwarzania warunków do aktywnego i pełnego uczestnictwa w życiu przedszkola, szkoły oraz w środowisku społecznym, poszerzony został zakres zadań nauczycieli, wychowawców grup wychowawczych oraz specjalistów – o rozpoznanie czynników środowiskowych, które wpływają na funkcjonowanie ucznia w placówce (§ 20 ust. 1, § 24 pkt 1, § 25 pkt 4 i § 27 pkt 5 rozporządzenia). Podkreślona została w tym zakresie szczególna rola nauczycieli, wychowawców oraz specjalistów w zakresie obserwacji uczniów, mającej na celu rozpoznanie u uczniów dysharmonii rozwojowych (w przedszkolu), a w szkole - deficytów kompetencji i zaburzeń sprawności językowych oraz ryzyka wystąpienia specyficznych trudności w uczeniu się, a także potencjału uczniów, ich zainteresowań i szczególnych uzdolnień (§ 20 ust. 2 pkt 1 i 2).

Zgodnie z § 2 ust. 2 rozporządzenia pomoc psychologiczno-pedagogiczna udzielana jest w szczególności uczniom z potrzeb wynikających:

- 1) z niepełnosprawności;
- 2) z niedostosowania społecznego;
- 3) z zagrożenia niedostosowaniem społecznym;
- 4) z zaburzeń zachowania lub emocji;
- 5) ze szczególnych uzdolnień;
- 6) ze specyficznych trudności w uczeniu się;
- 7) z deficytów kompetencji i zaburzeń sprawności językowych;
- 8) z choroby przewlekłej;
- 9) z sytuacji kryzysowych lub traumatycznych;
- 10) z niepowodzeń edukacyjnych;
- 11) z zaniedbań środowiskowych związanych z sytuacją bytową ucznia i jego rodziny, sposobem spędzania czasu wolnego i kontaktami środowiskowymi;
- 12) z trudności adaptacyjnych związanych z różnicami kulturowymi lub ze zmianą środowiska edukacyjnego, w tym związanych z wcześniejszym kształceniem za granicą.

Potrzeba objęcia ucznia pomocą psychologiczną pedagogiczną może wynikać z:

- **orzeczenia** o potrzebie kształcenia specjalnego;
- **opinii** poradni psychologiczno-pedagogicznej;
- **rozpoznania** dokonane w przedszkolu czy szkole.

Na podstawie § 6 ust. 1 rozporządzenia w **przedszkolu** pomoc psychologiczno-pedagogiczna jest udzielana w trakcie bieżącej pracy z uczniem oraz przez zintegrowane działania nauczycieli i specjalistów, a także w formie:

- zajęć rozwijających uzdolnienia;
- zajęć specjalistycznych: korekcyjno-kompensacyjnych, logopedycznych, rozwijających kompetencje emocjonalno-społeczne oraz innych zajęć o charakterze terapeutycznym;
- zindywidualizowanej ścieżki realizacji obowiązkowego rocznego przygotowania przedszkolnego;
- porad i konsultacji.

Na podstawie § 6 ust. 2 rozporządzenia w **szkole** pomoc psychologiczno-pedagogiczna jest udzielana w trakcie bieżącej pracy z uczniem oraz przez zintegrowane działania nauczycieli i specjalistów, a także w formie:

- klas terapeutycznych;
- zajęć rozwijających uzdolnienia;
- zajęć rozwijających umiejętności uczenia się;
- zajęć dydaktyczno-wyrównawczych;
- zajęć specjalistycznych: korekcyjno-kompensacyjnych, logopedycznych, rozwijających kompetencje emocjonalno-społeczne oraz innych zajęć o charakterze terapeutycznym;
- zajęć związanych z wyborem kierunku kształcenia i zawodu – w przypadku uczniów szkół podstawowych oraz uczniów szkół ponadpodstawowych;
- zindywidualizowanej ścieżki kształcenia;
- porad i konsultacji;
- warsztatów.

Pomoc psychologiczno-pedagogiczna w przedszkolu, szkole jest udzielana także rodzicom uczniów i nauczycielom w formie porad, konsultacji, warsztatów i szkoleń (§ 6 ust.5).

Pomoc psychologiczno-pedagogiczna realizowana **przez nauczycieli i wychowawców** może być udzielana w formie:

- zajęć rozwijających uzdolnienia dla uczniów szczególnie uzdolnionych – w grupach liczących do 8 uczestników;
- zajęć rozwijających umiejętność uczenia się, w celu podnoszenia efektywności uczenia się uczniów; (dotyczy szkół);
- zajęć dydaktyczno-wyrównawczych dla uczniów mających trudności w nauce, w tym w spełnieniu wymagań edukacyjnych – w grupie liczącej do 8 uczestników (dotyczy szkół); celem zajęć dydaktyczno-wyrównawczych jest uzupełnienie i wyrównanie zaległości w wiadomościach ogólnych bądź z konkretnych przedmiotów, które powstały na skutek słabszych możliwości intelektualnych albo dłuższej nieobecności ucznia w szkole;
- zindywidualizowanej ścieżki kształcenia, zindywidualizowanej ścieżki realizacji obowiązkowego rocznego przygotowania przedszkolnego, dla uczniów, którzy wymagają dostosowania organizacji i procesu nauczania ze względu na trudności w funkcjonowaniu, oraz brak możliwości realizowania wszystkich zajęć wspólnie z oddziałem);
- porad i konsultacji;
- warsztatów i szkoleń;
- klas terapeutycznych, dla uczniów wymagających dostosowania organizacji i procesu nauczania oraz długotrwałej pomocy specjalistycznej z uwagi na trudności w funkcjonowaniu w szkole czy oddziale, wynikające z zaburzeń rozwojowych lub stanu zdrowia na podstawie opinii poradni o potrzebie objęcia pomocą w formie uczęszczania do klasy terapeutycznej, liczącej do 15 uczniów (dotyczy szkół).

Specjaliści zatrudnieni w przedszkolu/szkole m.in.: psycholog, pedagog, logopeda, terapeuta pedagogiczny, doradca zawodowy czy inny terapeuta prowadzący zajęcia o charakterze terapeutycznym udzielają pomocy psychologiczno-pedagogicznej w trakcie bieżącej pracy z uczniami oraz w formie:

- zajęć specjalistycznych:
 - korekcyjno-kompensacyjnych dla uczniów z zaburzeniami i odchyleniami rozwojowymi, w tym specyficznymi trudnościami w uczeniu się – w grupie liczącej do 5 uczestników;
 - logopedycznych dla uczniów z deficytami kompetencji i zaburzeniami sprawności językowych – w grupie liczącej do 4 uczestników;
 - rozwijających kompetencje emocjonalno-społeczne dla uczniów przejawiających trudności w funkcjonowaniu społecznym – w grupie liczącej do 10 uczestników;
 - innych zajęć, o charakterze terapeutycznym dla uczniów z zaburzeniami i odchyleniami

rozwojowymi mających problemy z funkcjonowaniem oraz z aktywnym i pełnym uczestnictwem w życiu przedszkola, szkoły – w grupie liczącej do 10 uczestników jak np. terapia psychologiczna;

- zajęć związanych z wyborem kierunku kształcenia i zawodu dla uczniów wymagających zajęć uzupełniających w zakresie doradztwa zawodowego (dotyczy szkół);
- porad i konsultacji;
- warsztatów i szkoleń.

Godzina zajęć prowadzonych w ramach pomocy psychologiczno-pedagogicznej trwa 45 minut – nie jest to czas trwania godziny pracy specjalisty, który wynosi 60 minut, ale czas zajęć dla ucznia. Jeżeli jest to uzasadnione potrzebami dziecka, ucznia lub wychowanka, dopuszcza się prowadzenie zajęć w czasie dłuższym lub krótszym niż 45 minut, z zachowaniem ustalonego dla ucznia łącznego tygodniowego czasu tych zajęć (§ 16).

Zajęć z zakresu pomocy psychologiczno-pedagogicznej oraz zajęć w ramach zindywidualizowanej ścieżki kształcenia nauczyciel nie prowadzi w ramach 40 godzinnego tygodnia pracy (art. 42 ust. 2d ustawy Karta Nauczyciela), zajęcia te dyrektor przedszkola/szkoły planuje w arkuszu organizacji. Pomocy psychologiczno-pedagogicznej udzielanej uczniom, rodzicom oraz nauczycielom w pozostałych formach nie ujmuje się w arkuszu organizacyjnym, nauczyciele, wychowawcy i specjaliści udzielają jej w ramach 40 godzinnego tygodnia pracy oraz ustalonego wynagrodzenia.

Inne zajęcia i czynności wynikające z zadań statutowych szkoły, w tym zajęcia opiekuńcze i wychowawcze uwzględniające potrzeby i zainteresowania uczniów, nauczyciel obowiązany jest realizować w ramach 40 godzinnego tygodnia pracy oraz ustalonego wynagrodzenia (art. 42 ust. 2 pkt 2 ustawy Karta Nauczyciel).

Pomoc psychologiczno-pedagogiczna realizowana w czeladzkich placówkach oświatowych

Zajęcia z zakresu pomocy psychologiczno-pedagogicznej w czeladzkich placówkach oświatowych realizowaną są w formie: zajęć specjalistycznych (przede wszystkim korekcyjno-kompensacyjnych oraz logopedycznych) i dydaktyczno-wyrównawczych oraz zindywidualizowanej ścieżki kształcenia. Pomocą psychologiczną w formie zajęć objęci są przede wszystkim uczniowie posiadający orzeczenie o potrzebie kształcenia specjalnego oraz opinie - zgodnie z zaleceniami poradni psychologiczno-pedagogicznych.

Ponadto w pięciu czeladzkich szkołach podstawowych w roku szkolnym 2017/2018 realizowane były projekty dofinansowane ze środków unijnych w ramach Regionalnego Programu Operacyjnego Województwa Śląskiego na lata 2014-2020 (Europejski Fundusz Społeczny) dla osi priorytetowej: XI. Wzmocnienie potencjału edukacyjnego dla działania: 11.1. Ograniczenie przedwczesnego kończenia nauki szkolnej oraz zapewnienie równego dostępu do dobrej jakości edukacji elementarnej, kształcenia podstawowego i średniego dla poddziałania: 11.1.4. Poprawa efektywności kształcenia ogólnego. W ramach projektów realizowane są także liczne zajęcia o charakterze pomocy psychologiczno-pedagogicznej, przeznaczone dla uczniów o specjalnych potrzebach edukacyjnych – zarówno zajęcia specjalistyczne, dydaktyczno-wyrównawcze oraz dla uczniów uzdolnionych. Zajęcia te nie są wliczane do tygodniowego obowiązkowego wymiaru godzin zajęć dydaktycznych ani do 40 godzinnego tygodnia pracy, wynagrodzenie dla nauczycieli za realizację tych zajęć finansowane jest w całości ze środków unijnych, w wysokości odpowiadającej wynagrodzeniu za godziny ponadwymiarowe.

Każdy uczeń objęty zajęciami z zakresu pomocy psychologiczno-pedagogicznej jest objęty także pomocą w trakcie bieżącej pracy, przez zintegrowane działania nauczycieli i specjalistów, a także w formie porad i konsultacji. W przypadku każdego ucznia objętego zajęciami z zakresu pomocy psychologiczno-pedagogicznej pomoc jest udzielana także rodzicom uczniów – w postaci porad i konsultacji.

Ponadto pomoc psychologiczno-pedagogiczna w trakcie bieżącej pracy jest udzielana niezwłocznie każdemu uczniowi w przypadku stwierdzenia przez nauczyciela, że dany uczeń wymaga objęcia taką pomocą. W razie stwierdzenia przez wychowawcę takiej potrzeby, planuje i koordynuje on pomoc psychologiczno-pedagogiczną w ramach zintegrowanych działań nauczycieli oraz bieżącej pracy z uczniem. Pomocą psychologiczno-pedagogiczną uczniów w formie porad i konsultacji są obejmowani także rodzice tych uczniów.

6. INTEGRACJA

Organizacja szkół podstawowych obejmuje działania na rzecz uczniów niepełnosprawnych. Uczniowie posiadający orzeczenia o potrzebie kształcenia specjalnego mogą uczęszczać do klas integracyjnych lub ogólnodostępnych. Wybór należy do rodziców i często pada właśnie na klasę integracyjną zapewniającą dziecku normalne, maksymalnie samodzielne życie w otwartym społeczeństwie. Integracja szkolna lub

przedszkolna polega na umożliwieniu dzieciom zdrowym i niepełnosprawnym wspólnego uczęszczania do jednej klasy lub grupy.

W roku szkolnym 2017/2018 funkcjonowało 11 oddziałów integracyjnych: 6 oddziałów w Szkole Podstawowej Nr 3, 4 oddziały w Szkole Podstawowej Nr 5 oraz 1 oddział w Przedszkolu Publicznym Nr 7.

W pracy dydaktyczno – wychowawczej z uczniami posiadającymi orzeczenia o kształceniu specjalnym w klasach integracyjnych realizowane były następujące działania: stała praca terapeutyczna grupowa i indywidualna, indywidualizacja wymagań, zajęcia rewalidacyjne zgodnie z zaleceniami poradni psychologiczno – pedagogicznej.

Zgodnie z przepisami prawa oświatowego klasy integracyjne liczą do 20 uczniów, w tym nie więcej niż 5 uczniów niepełnosprawnych. W klasach integracyjnych pracuje dwóch nauczycieli: nauczyciel wiodący (nauczyciel przedmiotu) oraz nauczyciel ze specjalnym przygotowaniem (nauczyciel wspomagający). Aby osiągnąć główny cel nauczania i wychowania, jakim jest usprawnianie funkcji fizycznych i psychicznych, korygowanie nieprawidłowości rozwojowych i rozwijanie uzdolnień uczniów zatrudniani są nauczyciele posiadający specjalistyczne przygotowanie m.in. z zakresu oligofrenopedagogiki, surdopedagogiki, terapii pedagogicznej. W klasie integracyjnej realizowany jest taki sam program nauczania szkoły masowej, jak w każdej innej, równoległej klasie. W przypadku dzieci niepełnosprawnych rozkład tego programu jest odpowiednio przygotowany oraz na bieżąco modyfikowany przez pedagoga specjalnego, który kieruje się sugestią nauczyciela wiodącego, co do ważności i przydatności treści (szczególnie w klasach starszych). W ten sposób realizowane treści są dostosowane do indywidualnych potrzeb i możliwości dzieci niepełnosprawnych. W nauczaniu integracyjnym wszyscy uczniowie pracują na lekcji opierając się na tym samym temacie, ale w stopniu zależnym od własnych możliwości intelektualnych, współtworząc tę samą jednostkę lekcyjną. Klasa integracyjna kształci więc umiejętność wykonywania pracy indywidualnie i zespołowo.

7. ETATY WSPARCIA

Działalność dydaktyczna, wychowawcza i opiekuńcza szkół podstawowych i przedszkoli wspierana jest dodatkowymi godzinami, które można podzielić na:

- opiekę świetlicową,
- pracę biblioteki szkolnej,
- pracę pedagoga szkolnego,
- pracę nauczycieli wspierających w oddziałach integracyjnych.

Tab. 13. Etaty wsparcia w roku szkolnym 2017/2018

Lp.	Placówka	Etaty wsparcia w roku szkolnym 2017/2018			
		bibliotekarz	pedagog szkolny	nauczyciel świetlicy	nauczyciel wspierający w oddziale integracyjnym
1.	SP 1	1,00	1,00	3,45	-
2.	SP 2	2,00	2,03	4,43	-
3.	SP 3	0,83	1,00	3,23	6,0
4.	SP 4	0,40	0,50	0,21	-
5.	SP 5	1,00	1,00	1,16	4,0
6.	SP 7	1,00	1,00	4,17	-
7.	PP 7	-	-	-	1,0
Razem		6,23	6,53	16,65	11,00

* wg stanu na dzień 22.06.2018

8. WYNIKI SPRAWDZIANÓW I EGZAMINÓW

W roku szkolnym 2017/2018 roku w związku z reformą systemu edukacji i przekształceniem od 1 września 2017 r. sześciolletnich szkół podstawowych w szkoły ośmioletnie - sprawdzianu dla uczniów klas szóstych szkół podstawowych nie przeprowadzano. Egzamin gimnazjalny w gminie Czeladź był przeprowadzony w trzech szkołach podstawowych powstałych wskutek reformy i prowadzących oddziały gimnazjalne, tj.:

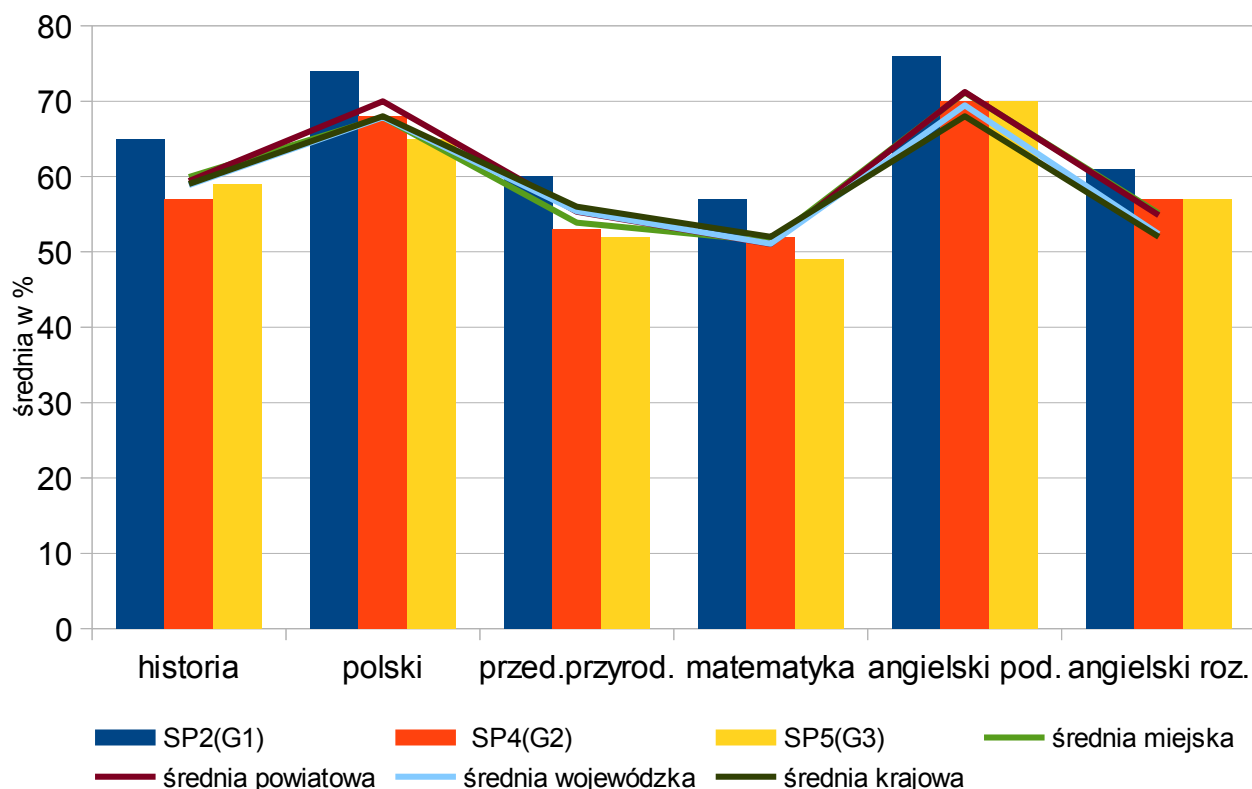
1. Szkoła Podstawowa Nr 2 powstała z przekształcenia Miejskiego Zespołu Szkół, w strukturze którego było Gimnazjum Nr 1;
2. Szkoła Podstawowa Nr 4 powstała z przekształcenia Gimnazjum Nr 2;
3. Szkoła Podstawowa Nr 5 powstała z przekształcenia Gimnazjum Nr 3.

Egzamin gimnazjalny w roku szkolnym 2017/2018 odbył się w dniach 18, 19 i 20 kwietnia 2018 r. Egzamin sprawdzał opanowanie przez uczniów wiadomości i umiejętności określonych w wymaganiach ogólnych i szczegółowych zawartych w podstawie programowej kształcenia ogólnego. Egzamin gimnazjalny składał się z trzech części: humanistycznej, matematyczno-przyrodniczej oraz części dotyczącej języka obcego nowożytnego, lecz każda z nich miała inną strukturę i była przeprowadzana w dwóch etapach. W części pierwszej – humanistycznej – gimnazjaliści rozwiązywali zadania z historii i wiedzy o społeczeństwie oraz z języka polskiego (w dwóch odrębnych arkuszach), a w części drugiej – matematyczno-przyrodniczej – zadania z przedmiotów przyrodniczych: biologii, chemii, fizyki i geografii oraz z matematyki (również w dwóch odrębnych arkuszach). W trzeciej części egzaminu uczniowie rozwiązywali zadania z wybranego języka obcego nowożytnego na poziomie podstawowym albo na poziomach podstawowym i rozszerzonym.

Tab. 14. Średni wynik z egzaminu gimnazjalnego w gminie Czeladź w roku szkolnym 2017/2018 – arkusze standardowe

Lp.	Placówka	Wyniki egzaminu gimnazjalnego						Liczba uczniów
		Historia i WOS %	Język polski %	Przedmioty przyrodnicze %	Matematyka %	J. angielski %		
						Podstawowy	Rozszerzony	
1.	SP 2 (G1)	65	74	60	57	76	61	34
2.	SP 4 (G2)	57	68	53	52	68	47	42
3.	SP 5 (G3)	59	65	52	49	70	57	89
4.	Gmina	59,95	67,86	53,87	51,39	71,14	55,13	
5.	Powiat	59,41	69,67	55,32	51,05	71,23	54,88	
6.	Województwo	58,87	67,87	55,38	51,1	69,44	52,35	
7.	Kraj	59	68	56	52	68	52	

Wykres 3. Wyniki egzaminu gimnazjalnego w gminie Czeladź w roku 2017/2018



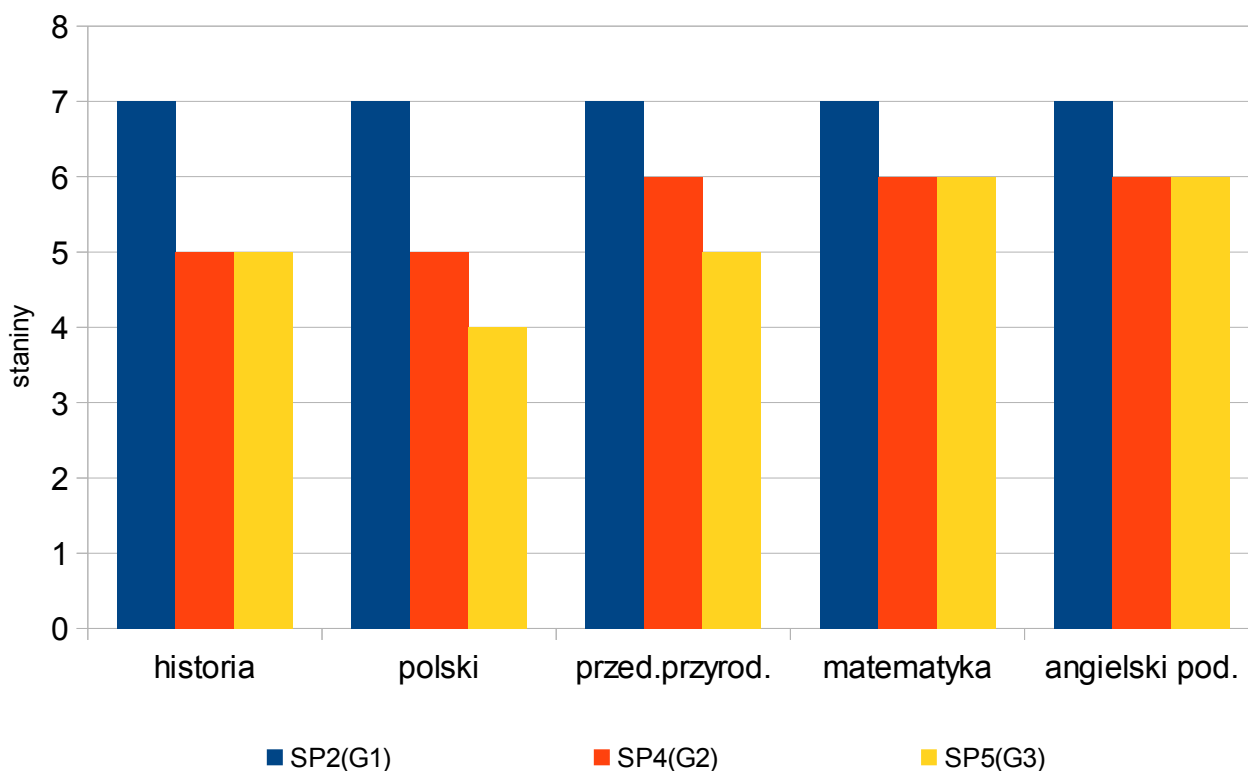
Na podstawie analizy średnich wyników z egzaminu gimnazjalnego w roku 2018 można stwierdzić, że najwyższe średnie wyniki z wszystkich części egzaminu; tj. historia i WOS, język polski, przedmioty przyrodnicze, matematyka, język angielski poziom podstawowy oraz język angielski poziom rozszerzony w mieście Czeladź uzyskała Szkoła Podstawowa Nr 2 (dawniej Gimnazjum Nr 1 w Miejskim Zespole Szkół). Wyniki uzyskane przez Szkołę Podstawową Nr 2 z wszystkich części egzaminu były wyższe od średniej miejskiej, powiatowej, wojewódzkiej oraz krajowej.

Średnie wyniki uzyskane z egzaminu w 2018 roku przez uczniów Szkoły Podstawowej Nr 4 – dawniej Gimnazjum Nr 2 - z języka polskiego był na poziomie średniej miejskiej, powiatowej, wojewódzkiej oraz krajowej, wynik z matematyki był nieco wyższy niż średnia miejska, powiatowa, wojewódzka – na poziomie średniej krajowej. Wynik z historii i WOS, przedmiotów przyrodniczych oraz angielskiego na poziomie zarówno podstawowym jak i rozszerzonym był najniższy w mieście.

Średnie wyniki Szkoły Podstawowej Nr 5 – dawniej Gimnazjum Nr 3 - z egzaminu języka polskiego, przedmiotów przyrodniczych oraz matematyki w 2018 roku były najniższe w mieście i poniżej średniej miejskiej, powiatowej, wojewódzkiej oraz krajowej, także wynik z historii i WOS był poniżej średnich. Wynik Szkoły Podstawowej Nr 5 z języka angielskiego na poziomie podstawowym był poniżej średniej miejskiej i powiatowej, ale powyżej średniej wojewódzkiej i krajowej, a wynik z angielskiego na poziomie rozszerzonym był powyżej średniej miejskiej, powiatowej, wojewódzkiej oraz krajowej.

W celu porównania wyników z egzaminu w klasach gimnazjalnych w 2018 zestawiono wyniki poszczególnych szkół z przedmiotów egzaminacyjnych wyrażone w skali staninowej. Skala staninowa jest znormalizowana i uwzględnia poziom trudności danego egzaminu w każdym roku.

Wykres 4. Wyniki egzaminu gimnazjalnego w gminie Czeladź w 2018 roku wg skali staninowej

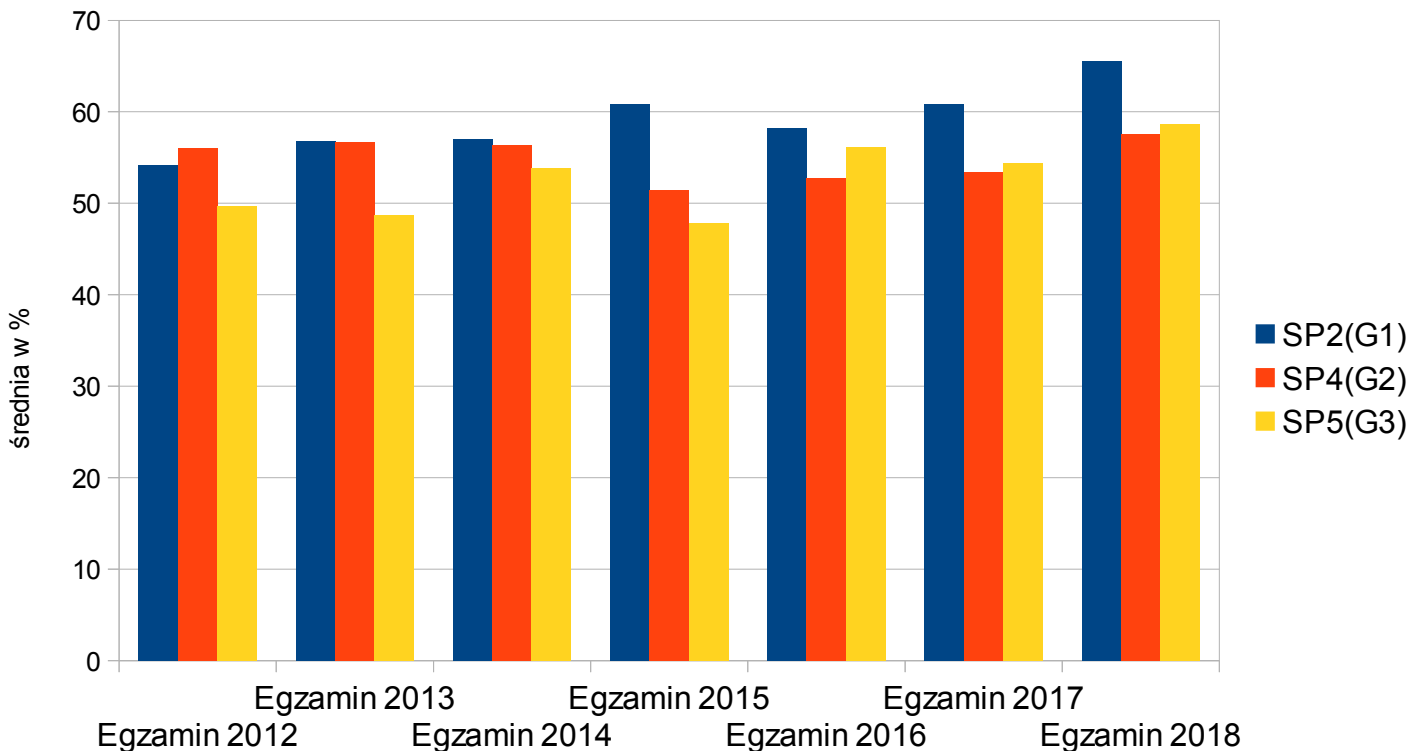


W roku 2018 Szkoła Podstawowa Nr 2 (Gimnazjum Nr 1) wg skali staninowej uzyskała wysoki wynik (7) z każdego przedmiotu egzaminacyjnego.

Szkoła Podstawowa Nr 4 (Gimnazjum Nr 2) uzyskała wyniki z historii i języka polskiego w przedziale wyników średnich (5), natomiast z przedmiotów przyrodniczych, matematyki oraz języka angielskiego poziomu podstawowy wyżej średni (6).

Szkoła Podstawowa Nr 5 (Gimnazjum Nr 3) uzyskała wyniki z historii i WOS i przedmiotów przyrodniczych w przedziale wyników średnich (5), z języka polskiego - niżej średni (4), natomiast z matematyki i języka angielskiego poziomu podstawowy – wyżej średni (6).

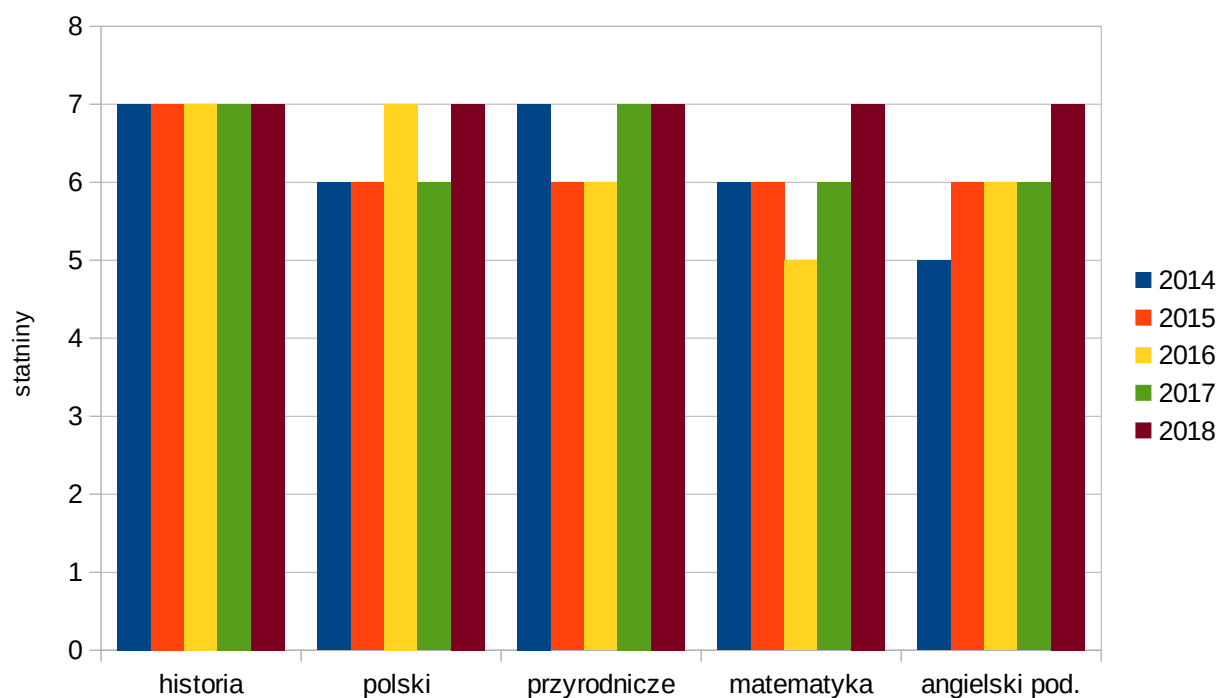
Wykres 5. Średnie wyniki egzaminów gimnazjalnych w latach 2012-2018 w gminie Czeladź



Na podstawie analizy zestawienia wyników z egzaminu w czeladzkich gimnazjach na przestrzeni lat 2012 - 2018 można zauważyć następujące tendencje. W 2012 r. najwyższy średni wynik z egzaminu uzyskało Gimnazjum Nr 2, a najniższy - Gimnazjum Nr 3. W kolejnych trzech latach – 2013, 2014, 2015 oraz 2016 najwyższy wynik z egzaminu uzyskał Miejski Zespół Szkół – Gimnazjum Nr 1. Najniższy wynik w 2013, 2014 oraz 2015 uzyskało Gimnazjum Nr 3. W 2013 oraz w 2014 roku wyniki Gimnazjum Nr 2 były nieznacznie niższe od wyników Miejskiego Zespołu Szkół – Gimnazjum Nr 1. W 2014 roku wyniki z egzaminów uzyskane przez trzy czeladzkie gimnazja były najbardziej zwarte, a różnica między najwyższą (Miejski Zespół Szkół – Gimnazjum Nr 1) a najniższą (Gimnazjum Nr 3) średnią szkolną wyniosła 3 %. W roku 2015 rozrzut wyników gimnazjów był największy w ciągu ostatnich czterech lat – różnica między najwyższą średnią szkolną (Miejski Zespół Szkół – Gimnazjum Nr 1) a najniższą (Gimnazjum Nr 3) wyniosła aż 13%. W 2016 roku najwyższy wynik uzyskał Miejski Zespół Szkół – Gimnazjum Nr 1, wynik najniższy uzyskało Gimnazjum Nr 2, podobnie w roku 2017 – przy czym wynik Miejskiego Zespołu Szkół – Gimnazjum Nr 1 był wyższy od kolejnego gimnazjum o niemal 6,5 %, różnica między drugim (Gimnazjum Nr 3) a trzecim (Gimnazjum Nr 2) wynikiem była niewielka i wyniosła 1%. W 2018 roku najwyższy wynik w mieście już po raz 5 z rzędu uzyskała Szkoła Podstawowa Nr 2 (Gimnazjum Nr 1) i odnotowała trzeci rok wzrostu wyników. Średni wynik egzaminu Szkoły Podstawowej Nr 2 był wyższy od drugiego w mieście o 6,9 punktów procentowych. Drugi wynik w mieście trzeci raz z rzędu uzyskała Szkoła Podstawowa Nr 5 (Gimnazjum Nr 3) i był to czarty rok wzrostu wyników i najwyższy wynik w skali procentowej tej szkoły od 2012 roku. Szkoła Podstawowa Nr 4 (Gimnazjum Nr 2) trzeci rok z rzędu odnotowała najniższy wynik w mieście, który jednak był wyższy od ubiegłorocznego wyniku tej szkoły.

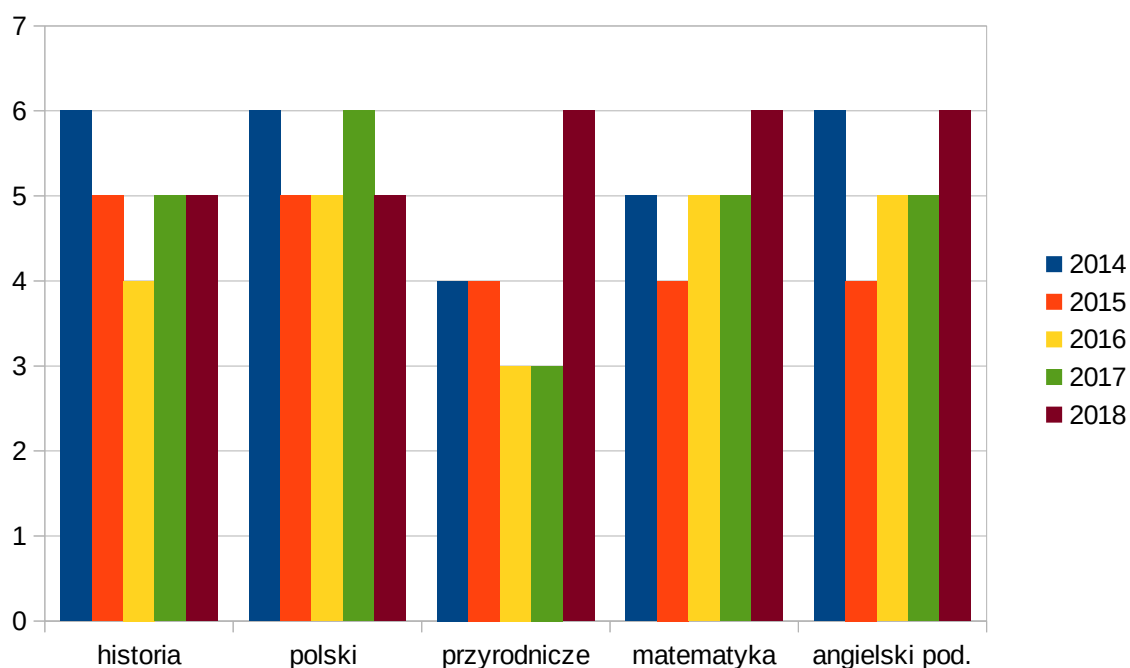
W celu porównania wyników egzaminów w gimnazjach zestawiono wyniki uzyskane w latach 2014 - 2018 w skali staninowej. Skala staninowa jest znormalizowana i pozwala porównać wyniki uzyskane w poszczególnych latach z uwzględnieniem poziomu trudności egzaminu w każdym roku.

Wykres 6. Średnie wyniki egzaminów gimnazjalnych w latach 2014-2018 w Gimnazjum Nr 1 – obecnie Szkoła Podstawowa Nr 2 wg skali staninowej



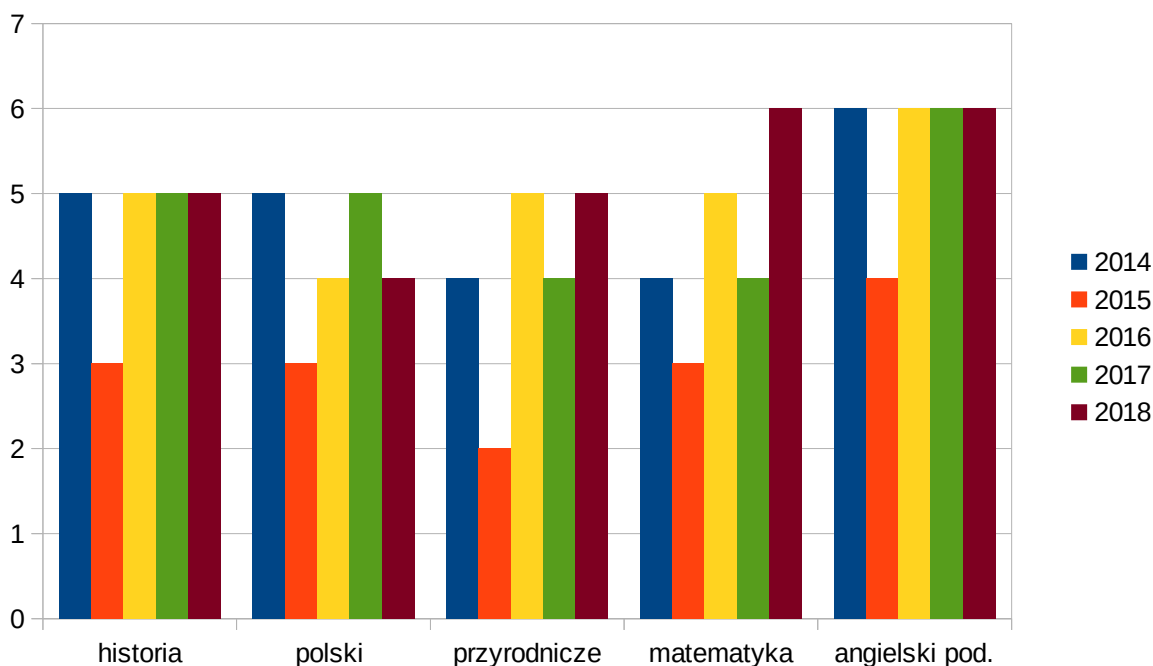
Wynik uzyskany przez Szkołę Podstawową Nr 2 - Gimnazjum Nr 1 w 2018 roku z historii i WOS był na poziomie wysokim (7), podobnie jak w czterech poprzednich latach. Wynik z języka polskiego był na poziomie wysokim (7) i był wyższy niż w roku poprzednim, na poziomie wyniku z 2016. Wynik z przedmiotów przyrodniczych na poziomie wysoki (7) - na poziomie wyniku z roku poprzedniego. Z matematyki w 2018 roku Szkoła Podstawowa Nr 2 (Gimnazjum Nr 1) uzyskała wynik na poziomie wysokim (7) – co było wynikiem wyższym niż w roku poprzednim i drugim rokiem wzrostu, był to też najwyższy wynik z matematyki tej szkoły w ciągu ostatnich pięciu lat. Wynik z języka angielskiego był także na poziomie wysokim (7) – wzrost w porównaniu do wyniku wyżej średniego uzyskiwanego przez poprzednie trzy lata.

Wykres 7. Średnie wyniki egzaminów gimnazjalnych w latach 2014-2018 w Gimnazjum Nr 2 – obecnie Szkoła Podstawowa Nr 4 wg skali staninowej



Wynik uzyskany przez Szkołę Podstawową Nr 4 - Gimnazjum Nr 2 w 2018 roku z historii i WOS był na poziomie średnim (5) podobnie jak rok wcześniej. Wynik z języka polskiego był na poziomie średnim (5) i był to spadek w porównaniu do roku poprzedniego. Wynik z przedmiotów przyrodniczych kształtował się na poziomie wyżej średnim (6) co daje bardzo znaczący wzrost w porównaniu do roku poprzedniego jak i minionych czterech lat – był to najwyższy wynik tej szkoły z przedmiotów przyrodniczych od 2014 roku. Także wynik z matematyki w 2018 roku kształtował się w sferze wyników wysokich (6) i był najwyższy od pięciu lat. Wynik z języka angielskiego na poziomie podstawowym kształtował się na poziomie wysokim (6), co oznacza wzrost w porównaniu do roku poprzedniego.

Wykres 8. Średnie wyniki egzaminów gimnazjalnych w latach 2014-2018 w Gimnazjum Nr 3 – obecnie Szkoła Podstawowa Nr 5 wg skali staninowej



W 2018 roku Szkoła Podstawowa Nr 5 - Gimnazjum Nr 3 - wynik z historii i WOS uzyskała wynik na poziomie średnim (5), co oznacza wynik na tym samym poziomie trzeci rok z rzędu. Z języka polskiego Szkoła Podstawowa Nr 5 (Gimnazjum Nr 3) uzyskała wynik niżej średni (4) – co oznacza spadek do roku minionego. Wynik z przedmiotów przyrodniczych kształtował się na poziomie wyżej średnich (6) co oznacza wzrost do roku poprzedniego. Wynik z matematyki był na poziomie wyżej średnim (6) co oznacza wzrost do roku poprzedniego i jest to najwyższy wynik z matematyki tej szkoły od 2014 roku. Wynik z języka angielskiego na poziomie podstawowym kształtował się wyżej średniej (6), podobnie jak w dwóch latach minionych.

9. DZIAŁANIA PODEJMOWANE PRZEZ SZKOŁY NAKIEROWANE NA KSZTAŁCENIE UCZNIÓW ZE SPECJALNYMI POTRZEBAMI EDUKACYJNYMI

We wszystkich placówkach podejmowane są działania nakierowane na kształcenie uczniów ze specjalnymi potrzebami edukacyjnymi. Niniejsze działania w zależności od placówki obejmują, m.in.:

- analizę opinii oraz realizację zaleceń wydanych przez Poradnię Psychologiczno- Pedagogiczną,
- zindywidualizowane podejście do ucznia w czasie zajęć lekcyjnych,
- współpracę z Poradnią Psychologiczno-Pedagogiczną w celu otrzymania wskazówek do pracy z uczniami,
- objęcie uczniów pomocą psychologiczno – pedagogiczną,
- organizowanie zajęć z pedagogiem, surdopedagogiem, logopedą, rewalidantem, oligofrenopedagogiem, socjoterapeutą, fizjoterapeutą, surdopedagogiem, tyflopodagogiem, i in.,
- organizowanie zajęć dydaktyczno – wyrównawczych dla uczniów mających trudności w nauce,
- prowadzenie zajęć dodatkowych/ kół zainteresowań dla uczniów uzdolnionych,
- organizowanie konkursów skłaniających do poszerzania wiedzy,
- ukierunkowanie uczniów zdolnych na konkursy przedmiotowe,
- organizowanie dodatkowych zajęć przygotowujących uczniów do konkursów zewnętrznych,
- diagnozowanie możliwości i potrzeb uczniów,
- doskonalenie umiejętności nauczycieli w zakresie efektywnego kształcenia poprzez kursy, szkolenia, szkoleniowe spotkania zespołów przedmiotowych,
- ścisłą współpracę z rodzicami dziecka (wychowawca, pedagog, nauczyciele),
- aktywizowanie uczniów do udziału w życiu klasy, szkoły i środowiska lokalnego (wycieczki, akademie, zawody sportowe, wolontariat).

10. EWAKUACJA

Wszystkie placówki oświatowe posiadają opracowane procedury bezpieczeństwa dotyczące postępowania w przypadku wystąpienia zagrożeń oraz ewentualnej ewakuacji. Proces ewakuacji z obiektów, gdzie istnieje prawdopodobieństwo wystąpienia zagrożenia odbywa się zgodnie z planami ewakuacji tych obiektów do wyznaczonych miejsc docelowych lub obiektów tymczasowego pobytu.

Poniżej przedstawiono zestawienie docelowych miejsc przemieszczania osób ewakuowanych z miejsca zbiórki w razie wystąpienia niesprzyjających warunków pogodowych.

Tab. 15. Docelowe miejsca przemieszczania osób ewakuowanych z miejsca zbiórki w szkołach podstawowych w razie niesprzyjających warunków pogodowych

Lp.	Placówka	Docelowe miejsca przemieszczania osób ewakuowanych z miejsca zbiórki w szkołach podstawowych w razie niesprzyjających warunków pogodowych
1.	Szkoła Podstawowa Nr 1 w Czeladzi	<ul style="list-style-type: none">Przedszkole Publiczne Nr 1 w Czeladzi, ul. Czeczotta 4, tel. (32) 265-33-78 (uczniowie z klas I – III)Szkoła Podstawowa Nr 4 w Czeladzi, ul. Katowicka 42, tel. (32) 265-10-62 (uczniowie z klas IV - VIII)
2.	Szkoła Podstawowa Nr 2 w Czeladzi	<ul style="list-style-type: none">W przypadku zagrożenia wybuchem – Przedszkole Publiczne Nr 7 w Czeladzi, ul. Waryńskiego 19, tel. (32) 265-17-70 <p>W przypadku niesprzyjających warunków atmosferycznych (np. zimą, podczas opadów deszczu i śniegu) ewakuowane osoby należy umieścić w (im młodsze dzieci tym bliżej szkoły):</p> <ul style="list-style-type: none">Przedszkole Publiczne Nr 7 w Czeladzi, ul. Waryńskiego 19, tel. (32) 265-17-70Przedszkole Publiczne Nr 4 w Czeladzi, ul. Miasta Auby 14, tel. (32) 265-26-41Przedszkole Publiczne Nr 11 w Czeladzi, ul. Kombatantów 2, tel. (32) 265-13-25Miejska Biblioteka Publiczna Filia Nr 1 w Czeladzi, ul. 11 Listopada 8, tel. (32) 265-34-08Miejski Ośrodek Sportu i Rekreacji w Czeladzi, ul. Sportowa 2, tel. (32) 265-42-32
3.	Szkoła Podstawowa Nr 3 w Czeladzi	<ul style="list-style-type: none">Przedszkole Publiczne Nr 9 w Czeladzi, ul. Niepodległości 8, tel. (32) 265-30-04 (klasy I – III)Hala MOSiR, ul. Sportowa 2 tel. (32) 265-42-32 (klasy IV - VIII)
4.	Szkoła Podstawowa Nr 4 w Czeladzi	<ul style="list-style-type: none">Urząd Miejski w Czeladzi, ul. Katowicka 45, tel. (32) 76-37-900OSP Czeladź, ul. 1 Maja 30, tel. (32) 265-37-65Szkoła Podstawowa Nr 2 w Czeladzi, ul. Szkolna 6, tel. (32) 265-18-53
5.	Szkoła Podstawowa Nr 5 w Czeladzi	<ul style="list-style-type: none">Przedszkole Publiczne Nr 10 w Czeladzi, Żeromskiego 19, tel. (32) 265-38-77Kopalnia Kultury w Czeladzi, ul. Trznadla 1, tel. (32) 263-51-51Pawilon Handlowy „NETTO”, ul. Lwowska 2A, tel. (91) 469-99-99
6.	Szkoła Podstawowa Nr 7 w Czeladzi	<ul style="list-style-type: none">Kopalnia Kultury w Czeladzi, ul. Trznadla 1, tel. (32) 263-51-51 (uczniowie i opiekunowie przebywający w dużym budynku szkoły)Przedszkole Publiczne Nr 5 w Czeladzi, ul. Krótka 1, tel. (32) 265-38-35 (uczniowie i opiekunowie

Na podstawie danych otrzymanych ze szkół.

Rycina 1. Szkic kierunków docelowych miejsc przemieszczania osób ewakuowanych z miejsca zbiórki w szkołach, dla których organem prowadzącym jest Gmina Czeladź w razie niesprzyjających warunków pogodowych.



Tab. 16. Docelowe miejsca przemieszczania osób ewakuowanych z miejsca zbiórki z przedszkoli publicznych w razie niesprzyjających warunków pogodowych

Lp.	Placówka	Docelowe miejsca przemieszczania osób ewakuowanych z miejsca zbiórki z przedszkoli publicznych w razie niesprzyjających warunków pogodowych
1.	Przedszkole Publiczne Nr 1 w Czeladzi	Szkoła Podstawowa Nr 1 w Czeladzi, ul. Reymonta 80, tel. (32) 265-15-57
2.	Przedszkole Publiczne Nr 4 w Czeladzi	<ul style="list-style-type: none"> Przedszkole Publiczne Nr 7 w Czeladzi, ul. Waryńskiego 19, tel. (32) 265-17-70 Przedszkole Publiczne Nr 11 w Czeladzi,

		ul. Kombatantów 2, tel. (32) 265-13-25
3.	Przedszkole Publiczne Nr 5 w Czeladzi	Szkoła Podstawowa Nr 7 w Czeladzi, ul. Spacerowa 2, tel. (32) 265-35-03
4.	Przedszkole Publiczne Nr 7 w Czeladzi	<ul style="list-style-type: none"> Przedszkole Publiczne Nr 4 w Czeladzi, ul. Miasta Auby 14, tel. (32) 265-26-41 Szkoła Podstawowa Nr 2 w Czeladzi, ul. Szkolna 6, tel. (32) 265-85-69 Miejska Biblioteka Publiczna Filia Nr 1 w Czeladzi, ul. 11 Listopada 8, tel. (32) 265-34-08
5.	Przedszkole Publiczne Nr 9 w Czeladzi	Szkoła Podstawowa Nr 3 w Czeladzi, ul. Staszica 47, tel. (32) 265-22-90
6.	Przedszkole Publiczne Nr 10 w Czeladzi	<ul style="list-style-type: none"> Szkoła Podstawowa Nr 5 w Czeladzi, ul. Lwowska 2, tel. (32) 269-66-95 Pawilon Handlowy „NETTO”, ul. Lwowska 2A, tel. (91) 469-99-99
7.	Przedszkole Publiczne Nr 11 w Czeladzi	<ul style="list-style-type: none"> Przedszkole Publiczne Nr 4 w Czeladzi, ul. Miasta Auby 14, tel. (32) 265-26-41 SDK „Odeon” w Czeladzi, ul. Szpitalna 9

Na podstawie danych otrzymanych z przedszkoli.

Rycina 2. Szkic kierunków docelowych miejsc przemieszczania osób ewakuowanych z miejsca zbiórki w przedszkolach publicznych, dla których organem prowadzącym jest Gmina Czeladź w razie niesprzyjających warunków pogodowych.



11. WYPOSAŻENIE SZKÓŁ

Wyposażenie szkół w nowoczesne pomoce dydaktyczne ma niebagatelne znaczenie dla procesu dydaktycznego. Z roku na rok czeladzkie placówki oświatowe doposażane są w nowoczesny sprzęt multimedialny oraz nowoczesny sprzęt i pomoce dydaktyczne (m. in. komputery, laptopy, cyfrowe aparaty fotograficzne, tablice interaktywne, programy multimedialne czy wysokiej klasy pomoce dydaktyczne do poszczególnych pracowni).

Ponadto każda szkoła dysponuje salami lekcyjnymi, pracowniami komputerowymi z dostępem do internetu, pracowniami specjalistycznymi, biblioteką, świetlicą czy salami gimnastycznymi. W roku szkolnym 2017/2018 w Szkole Podstawowej Nr 5 prowadzony był dziennik elektroniczny. Dodatkowo w każdej placówce szkolnej przy wsparciu ze strony pracowników Urzędu Miasta Czeladź podejmowane są działania w celu pozyskiwania środków ze źródeł zewnętrznych.

Tab. 17. Stan bazy lokalowej oświaty

Placówka	Powierzchnia nieruchomości do sprzętania (w m ²)	Powierzchnia działki (w m ²)	Liczba pomieszczeń do nauki ogółem	Pomieszczenia (liczba)						
				Sale lekcyjne	Pracownie komputerowe	Specjalistyczne	Hale sportowe, sale gimnastyczne	Biblioteka (liczba książek)	Świetlica	Stołówki/jadalnie
1 Szkoła Podstawowa Nr 1	3.229,75	5.482	16	16	1	1	2	1 (7.458)	1	1
2 Szkoła Podstawowa Nr 2	5.379	21.633	40	25	2	10	3	1 (11.149)	1	1
3 Szkoła Podstawowa Nr 3	2.940	9.593	14	13	1	2	1	1 (8.500)	1	1
4 Szkoła Podstawowa Nr 4	1.395	9.170	9	7	1	0	1	1 (12.299)	1	1
5 Szkoła Podstawowa Nr 5	1.758	12.741	19	12	2	3	1 + basen	1 (7.891)	1	1
6 Szkoła Podstawowa Nr 7	3.228	15.561	26	22	2	2	2	1 (11.000)	1	1
Razem	17.929,75	74.180	124	95	9	18	10 + BASEN	6 (58.297)	6	6

* wg stanu na dzień 22.06.2018. Na podstawie danych otrzymanych ze szkół.

Tab. 18. Obiekty sportowe w szkołach

Placówka	Sala gimnastyczna	Hala sportowa	Basen	Boisko	Plac zabaw
Szkoła Podstawowa Nr 1	2	-	-	1	1
Szkoła Podstawowa Nr 2	2	1	-	1	-
Szkoła Podstawowa Nr 3	1	-	-	1 (kompleks boisk ORLIK)	-
Szkoła Podstawowa Nr 4	1	-	-	1	-
Szkoła Podstawowa Nr 5	1	-	1	2	-
Szkoła Podstawowa Nr 7	2	-	-	1	1
RAZEM	9	1	1	7	2

* wg stanu na dzień 22.06.2018. Na podstawie danych otrzymanych ze szkół.

12. INFORMACJA O WYNIKACH SPRAWOWANEGO NADZORU PEDAGOGICZNEGO W ROKU SZKOLNYM 2017/2018

Kontrole doraźne przeprowadzone przez Kuratorium Oświaty w Katowicach (Delegatura Sosnowiec) w szkołach, dla których organem prowadzącym jest Gmina Czeladź.

W roku szkolnym 2017/2018 czeladzkie szkoły i przedszkola nie były objęte planowanymi kontrolami. Odbłyły się jedynie kontrole doraźne.

Kontrole doraźne są przeprowadzane przez organ sprawujący nadzór pedagogiczny w sytuacji, gdy zaistnieje potrzeba przeprowadzenia w szkole lub placówce działań nieujętych tematyce kontroli planowych ujętych w planie nadzoru pedagogicznego na dany rok szkolny. Taką potrzebę może wyrazić podmiot zewnętrzny (JST, MEN, rodzice, uczniowie, Rzecznik Praw Obywatelskich, itp.). Kontrola doraźna może być także przeprowadzona przez kuratora oświaty po analizie dotychczasowych wyników nadzoru pedagogicznego.

W roku szkolnym 2017/2018 pracownicy Kuratorium Oświaty w Katowicach Delegatura w Sosnowcu przeprowadzili 9 kontroli związanych z pracą placówek (zgodnie z otrzymanymi przez Gminę Czeladź protokołami pokontrolnymi oraz informacji zamieszczonych na stronie Kuratorium Oświaty w Katowicach).

Tab. 19. Liczba kontroli doraźnych w szkołach w roku szkolnym 2017/2018

Placówka		Liczba przeprowadzonych kontroli doraźnych w szkołach podstawowych oraz przedszkolach publicznych
1	Szkoła Podstawowa Nr 1	2
2	Szkoła Podstawowa Nr 2	2
3	Szkoła Podstawowa Nr 3	1
4	Szkoła Podstawowa Nr 4	1
6	Szkoła Podstawowa Nr 7	3
Razem		9

Na podstawie otrzymanych przez Gminę Czeladź protokołów pokontrolnych oraz informacji zamieszczonych na stronie Kuratorium Oświaty w Katowicach; z wyłączeniem kontroli doraźnych związanych z oceną pracy dyrektora.

Tab. 20. Obszary funkcjonowania szkół będące przedmiotem kontroli doraźnych w roku szkolnym 2017/2018

Obszar funkcjonowania	Liczba kontroli	Liczba zaleceń
Realizacja zaleceń wydanych w zakresie przestrzegania zasad oceniania, klasyfikowania i promowania uczniów oraz przeprowadzania egzaminów	1	1
Przestrzeganie statutu szkoły, w zakresie rekrutacji i realizacji obowiązku szkolnego	1	3
Przestrzeganie statutu szkoły, w zakresie rekrutacji i realizacji obowiązku szkolnego oraz zapewnienie uczniom bezpiecznych i higienicznych warunków nauki, wychowania i opieki	2	7
Przestrzeganie praw dziecka i praw ucznia oraz upowszechnianie wiedzy o tych prawach, zapewnienie uczniom w szkole bezpieczeństwa psychicznego i fizycznego	2	12
Przestrzeganie praw ucznia oraz upowszechnianie wiedzy o tych prawach. Zapewnienie uczniom bezpiecznych i higienicznych warunków nauki, wychowania i opieki	1	2
Realizacja zadań określonych w art. 55 ust. 2 ustawy z dnia 14 grudnia 2016 r. Prawo Oświatowe (Dz. U. Z 2017 r. poz. 59 z późn. zm.)	2*	4
RAZEM	9	29

Na podstawie otrzymanych przez Gminę Czeladź protokołów pokontrolnych oraz informacji zamieszczonych na stronie Kuratorium Oświaty w Katowicach
* - z wyłączeniem kontroli doraźnych związanych z oceną pracy dyrektora

SPRAWOZDANIE Z KONTROLI DORAŻNYCH **PRZEPROWADZONYCH W ROKU SZKOLNYM 2017/2018**

(Na podstawie otrzymanych przez Gminę Czeladź protokołów pokontrolnych oraz informacji zamieszczonych na stronie Kuratorium Oświaty w Katowicach)

Tab. 21. Charakterystyka kontroli dorażnej przeprowadzonej w Szkole Podstawowej Nr 2 w październiku 2017 r.

Nazwa placówki	Rodzaj kontroli	Termin Kontroli	Tematyka kontroli	Znak pisma
Szkoła Podstawowa Nr 2	dorażna	24.X.2017	Przestrzeganie praw dziecka i praw ucznia oraz upowszechnianie wiedzy o tych prawach, zapewnienie uczniom w szkole bezpieczeństwa psychicznego i fizycznego	DK-SO.5533.120.2017 z 03.XI.2017

Kontrolę przeprowadzono w związku z pismem Rzecznika Praw Dziecka o zbadanie jak dyrektor zapewnia uczniom bezpieczeństwo psychiczne i fizyczne, a także jak są przestrzegane prawa dziecka i ucznia w szkole w związku z powzięciem informacji o możliwości naruszenia praw dziecka przez nauczyciela. Pismem z dnia 30.XI.2017 r. nr SP2-0911-20/17 Dyrektor Szkoły Podstawowej Nr 2 przekazała informacje o sposobie i realizacji zaleceń.

Tab. 22. Charakterystyka kontroli dorażnej przeprowadzonej w Szkole Podstawowej Nr 7 w listopadzie 2017 r.

Nazwa placówki	Rodzaj kontroli	Termin kontroli	Tematyka kontroli	Znak pisma
Szkoła Podstawowa Nr 7	dorażna	06.XI.2017	Realizacja zaleceń wydanych w zakresie przestrzegania zasad oceniania, klasyfikowania i promowania uczniów oraz przeprowadzania egzaminów.	DK-SO.5533.123.2017 z 14.XI.2017

Kontrolę przeprowadzono w związku z wydanymi 3 lipca 2017 r. zaleceniami. Zalecenia pokontrolne zostały zrealizowane.

Tab. 23. Charakterystyka kontroli dorażnej przeprowadzonej w Szkole Podstawowej Nr 4 w listopadzie 2017 r.

Nazwa placówki	Rodzaj kontroli	Termin Kontroli	Tematyka kontroli	Znak pisma
Szkoła Podstawowa Nr 4	dorażna	08.XI.2017	Przestrzeganie statutu szkoły, w zakresie rekrutacji i realizacji obowiązku szkolnego.	DK-SO.5533.133.2017 z 17.XI.2017

Kontrolę przeprowadzono w związku z wnioskiem Ministerstwa Edukacji Narodowej nr DKO-WOK.4017.67.2017 z dnia 20 października 2017 r. skierowanym do Śląskiego Kuratora Oświaty. Pismem z dnia 04.XII.2017 r. nr SP4-0910-2/2017 Dyrektor Szkoły Podstawowej Nr 4 poinformowała o wykonaniu zaleceń pokontrolnych.

Tab. 24. Charakterystyka kontroli dorażnej przeprowadzonej w Szkole Podstawowej Nr 1 w listopadzie 2017 r.

Nazwa placówki	Rodzaj kontroli	Termin Kontroli	Tematyka kontroli	Znak pisma
Szkoła Podstawowa Nr 1	dorażna	13.XI.2017	Przestrzeganie statutu szkoły, w zakresie rekrutacji i realizacji obowiązku szkolnego oraz zapewnienie uczniom bezpiecznych i higienicznych warunków nauki, wychowania i opieki	DK-SO.5533.134.2017 z 13.XI.2017

Kontrolę przeprowadzono w związku z pismem Ministerstwa Edukacji Narodowej nr DKO-WOK.4017.67.2017 z dnia 20 października 2017 r. skierowanym do Śląskiego Kuratora Oświaty. Pismem z dnia 11.XII.2017 r. nr SP1 0718-7/2/2017 Dyrektor Szkoły Podstawowej Nr 1 poinformowała o wykonaniu zaleceń pokontrolnych.

Tab. 25. Charakterystyka kontroli doraźnej przeprowadzonej w Szkole Podstawowej Nr 3 w listopadzie 2017 r.

Nazwa placówki	Rodzaj kontroli	Termin Kontroli	Tematyka kontroli	Znak pisma
Szkoła Podstawowa Nr 3	doraźna	14.XI.2017	Przestrzeganie statutu szkoły, w zakresie rekrutacji i realizacji obowiązku szkolnego oraz zapewnienia uczniom bezpiecznych i higienicznych warunków nauki, wychowania i opieki.	DK-SO.5533.135.2017 z 23.XI.2017

Kontrolę przeprowadzono w związku z wnioskiem Ministerstwa Edukacji Narodowej nr DKO-WOK.4017.67.2017 z dnia 20 października 2017 r. skierowanym do Śląskiego Kuratora Oświaty. Pismem z dnia 19.XII.2017 r. nr L.dz.823/17 Dyrektor Szkoły Podstawowej Nr 3 poinformowała o rozpoczęciu zaleceń pokontrolnych.

Tab. 26. Charakterystyka kontroli doraźnej przeprowadzonej w Szkole Podstawowej Nr 7 w grudniu 2017 r.

Nazwa placówki	Rodzaj kontroli	Termin Kontroli	Tematyka kontroli	Znak pisma
Szkoła Podstawowa Nr 7	doraźna	11.XII.2017	Przestrzeganie praw ucznia oraz upowszechnianie wiedzy o tych prawach. Zapewnienie uczniom bezpiecznych i higienicznych warunków nauki, wychowania i opieki.	DK-SO.5533.161.2017 z 18.XII.2017

Kontrolę przeprowadzono w związku ze skargą uczennicy w kwestii przemocy rówieśniczej i zaniedbań oraz przemocowych zachowań nauczyciela. Pismem z dnia 09.I.2018 r. nr SP7.1710.1.1.2018 Dyrektor Szkoły Podstawowej Nr 7 poinformował o wykonaniu zaleceń pokontrolnych.

Tab. 27. Charakterystyka kontroli doraźnej przeprowadzonej w Szkole Podstawowej Nr 2 w styczniu 2018 r.

Nazwa placówki	Rodzaj kontroli	Termin Kontroli	Tematyka kontroli	Znak pisma
Szkoła Podstawowa Nr 2	doraźna	18.I.2018	Realizacja zaleceń w zakresie przestrzegania praw dziecka i praw ucznia oraz zapewnienia uczniom w szkole bezpieczeństwa psychicznego i fizycznego.	DK-SO.5533.2.4.2018 z 26.I.2018

Kontrolę przeprowadzono w związku z wydanymi zaleceniami po przeprowadzonej 24 października 2017 r. kontroli doraźnej na wniosek Rzecznika Praw Dziecka o zbadanie jak dyrektor zapewnia uczniom bezpieczeństwo psychiczne i fizyczne, a także jak są przestrzegane prawa dziecka i ucznia w szkole.

Tab. 28. Charakterystyka kontroli doraźnej przeprowadzonej w Szkole Podstawowej Nr 1 w lutym 2018 r.

Nazwa placówki	Rodzaj kontroli	Termin Kontroli	Tematyka kontroli	Znak pisma
Szkoła Podstawowa Nr 1	doraźna	22.II.2018; 27.II.2018	Realizacja zadań określonych w art. 55 ust. 2 ustawy z dnia 14 grudnia 2016 r., Prawo Oświatowe (Dz. U. Z 2017 r. poz. 59 z późn. zm.)	DK-SO.5533.1.8.2018 z 08.III.2018

Kontrolę przeprowadzono w związku ze skargą rodzica. Pismem z dnia 04.III.2018 r. nr SP1 0718-7/1/2018 Dyrektor Szkoły Podstawowej Nr 1 poinformowała o wykonaniu zaleceń pokontrolnych.

Tab. 29. Charakterystyka kontroli doraźnej przeprowadzonej w Szkole Podstawowej Nr 7 w marcu 2018 r.

Nazwa placówki	Rodzaj kontroli	Termin Kontroli	Tematyka kontroli	Znak pisma
Szkoła Podstawowa Nr 7	doraźna	16.III.2018	Prawidłowość realizacji zadań określonych w art. 55 ust. 2 ustawy z dnia 14 grudnia 2016 r. Prawo oświatowe (Dz. U. Z 2017 r. poz. 59 z późn. zm.)	DK-SO.5533.2.44.2018 z 22 marca 2018 r.

Kontrolę przeprowadzono w celu ustalenia sposobu realizacji zaleceń wydanych podczas kontroli doraźnej odbytej w listopadzie 2017 r. Na podstawie przeprowadzonej kontroli nie wydano zaleceń.

13. ZAJĘCIA POZALEKCYJNE

W roku 2017 na zajęcia pozalekcyjne prowadzone w placówkach oświatowych przyznano łącznie 1363 godziny na kwotę 35 438,00 zł. Zajęcia pozalekcyjne realizowane były w formie zajęć opiekuńczo - wychowawczych prowadzonych w świetlicy „SKRZAT” przy Szkole Podstawowej Nr 3 w Czeladzi oraz świetlicy „SZERSZENIE” przy Szkole Podstawowej Nr 7 w Czeladzi.

Od 12 lutego do 8 czerwca 2018 roku na zajęcia pozalekcyjne prowadzone w dwóch powyższych świetlicach przyznano łącznie 658 godzin na kwotę 17 108,00 zł.

Realizacja przedstawionych powyżej zajęć pozalekcyjnych zgodna była z Zadaniem 3 pkt. 4 następujących uchwał:

- Uchwała Nr XXXII/433/2016 Rady Miejskiej w Czeladzi z 19 grudnia 2016 r. w sprawie uchwalenia Gminnego Programu Profilaktyki i Rozwiązywania Problemów Alkoholowych na rok 2017;
- Uchwała Nr XLVI/590/2017 Rady Miejskiej w Czeladzi z 20 grudnia 2017 r. w sprawie uchwalenia Gminnego Programu Profilaktyki i Rozwiązywania Problemów Alkoholowych na rok 2018.

Zajęcia pozalekcyjne finansowane były ze środków finansowych uzyskanych z opłat za korzystanie z zezwoleń na sprzedaż napojów alkoholowych.

Realizacja zajęć pozalekcyjnych sportowych i rekreacyjnych

Miejski Szkolny Związek Sportowy z siedzibą w Czeladzi ul. Sportowa 2 w roku 2017 otrzymał dotację z budżetu Miasta Czeladź w wysokości 86 866,38 zł na realizację zadania: Ruch rzeźbi umysł: sport, zabawa, wychowanie.

Zadanie miało na celu prowadzenie profilaktycznych zajęć sportowych oraz organizowanie imprez sportowo-rekreacyjnych o charakterze profilaktycznym.

Profilaktyczne zajęcia sportowe prowadzone były z różnych dyscyplin sportu takich jak: piłka nożna, koszykówka, siatkówka, tenis stołowy, lekka atletyka, badminton, pływanie oraz szachy. Zajęcia te miały walory wychowawcze, przeciwdziałały wadom postawy, przeciwdziałały agresji, patologiom społecznym, kształtowały umiejętność organizowania i aktywnego spędzania czasu wolnego. Organizowane zajęcia odbywały się systematycznie, a dostęp do nich był powszechny. Z zajęć skorzystały dzieci i młodzież pochodząca z różnych środowisk rodzinnych, w tym z rodzin ubogich i trudnych, często patologicznych /rozbite rodziny, zagrożenie alkoholizmem, agresją. Zajęcia służyły integracji społecznej. W zajęciach uczestniczyło około 620 uczniów z czeladzkich placówek oświatowych. Zajęcia odbywały się na obiektach szkolnych lub miejskich, a prowadzone były przez doświadczonych nauczycieli posiadających uprawnienia instruktorskie i sportowe z różnych dyscyplin sportowych. Łącznie w roku 2017 zrealizowano 2048 godzin zajęć pozalekcyjnych.

Na prowadzenie zajęć z przyznanej kwoty dotacji Miejski Szkolny Związek Sportowy wydatkował 57 600,00 zł.

14. DOWÓZ UCZNIÓW NIEPEŁNOSPRAWNYCH DO PLACÓWEK OŚWIATOWYCH W ROKU SZKOLNYM 2017/ 2018

Obowiązkiem gminy jest zapewnienie uczniom niepełnosprawnym bezpłatnego transportu i opieki w czasie przewozu do najbliższej szkoły podstawowej, gimnazjum lub ośrodka umożliwiającego realizację obowiązku szkolnego i obowiązku nauki dzieciom i młodzieży, a także dzieciom i młodzieży z upośledzeniem umysłowym ze sprzężonymi niepełnosprawnościami albo zwrot kosztów przejazdu ucznia i opiekuna środkami komunikacji publicznej, jeżeli dowożenie zapewniają rodzice (art.39 ust. 4 ustawy – Prawo oświatowe – t.j. Dz. U. z 2018 r. poz. 996 z późn. zm.).

W roku szkolnym 2017/2018 Gmina Czeladź zapewniła przewóz dla 44 uczniów (w tym 5 na wózkach inwalidzkich). Koszt dowozu dzieci do placówek w Będzinie, Katowicach, Dąbrowie Górniczej i Sosnowcu wyniósł 104.534,21 zł

Dzieci dowożone były do następujących placówek oświatowych:

- Specjalny Ośrodek Szkolno-Wychowawczy w Będzinie ul. 11 Listopada 7 (7 uczniów w tym 2 na wózkach),
- Specjalny Ośrodek Szkolno-Wychowawczy Dla Dzieci i Młodzieży Niepełnosprawnej w Dąbrowie Górniczej, ul. Swobodna 59 (7 uczniów, w tym 1 na wózku inwalidzkim),
- Szkoła Podstawowa Nr 37 w Katowicach, ul. Lompy 17 (1 uczeń),
- Zespół Szkolno-Przedszkolny Dla Dzieci Nieśłyszących i Słabo Słyszących w Katowicach, ul. Grażyńskiego 17 (1 uczeń)
- Zespół Szkół Specjalnych Nr 4 w Sosnowcu, ul. Franciszkańska 5a (2 uczniów),

- ZSO Nr 5 w Sosnowcu Ośrodek Szkolno-Rehabilitacyjny, ul. Bohaterów Monte Cassino 46 (1 uczeń),
- Szkoła Podstawowa Nr 12 im. J. III Sobieskiego w Sosnowcu, ul. Baczyńskiego 14 (1 uczeń),
- Szkoła Podstawowa Nr 3 w Czeladzi, ul. Staszica 47 (7 uczniów),
- Szkoła Podstawowa Nr 5 w Czeladzi, ul. Lwowska 2 (2 uczniów),
- Zespół Szkół Specjalnych Nr 6 w Czeladzi, ul. Szpitalna 85 (13 uczniów),
- Liceum Ogólnokształcące w Będzinie, ul. 11 Listopada 5 (1 uczeń na wózku inwalidzkim),
- ZSS Nr 11 w Katowicach, ul. Gliwicka (1 uczeń).

Przewoźnicy na trasy „poza Czeladź” wybrani zostali w trybie zapytania ofertowego.

15. ZABEZPIECZENIE WARUNKÓW FUNKCJONOWANIA PLACÓWEK OŚWIATOWYCH

W poniższych zestawieniach wykazane zostały wydatki budżetowe wg sprawozdań z wykonania budżetu za dany okres. Faktycznie poniesione koszty można wykazać jedynie w skali roku budżetowego.

Tab. 30. Wydatki poniesione na wynagrodzenia i pochodne od wynagrodzeń w roku szkolnym 2017/2018

	Wydatki IX – XII 2017	Wydatki I – VIII 2018	Razem
Szkoły Podstawowe	5.393.255,74	8.601.566,67	13.994.822,41
Klasy gimnazjalne	1.015.711,25	2.155.667,62	3.171.378,87
Przedszkola	2.093.285,11	4.535.361,87	6.628.646,98
Stołówki szkolne i przedszkolne	242.287,22	592.153,78	834.441,00
Świetlice szkolne	243.194,18	616.190,50	859.384,68
Razem	8.987.733,50	16.500.940,44	25.488.673,94

Tab. 31. Wydatki poniesione na zakup energii, gazu, wody w roku szkolnym 2017/2018

	Wydatki IX – XII 2017	Wydatki I – VIII 2018	Razem
Szkoły Podstawowe	284.062,8	678.808,32	962.871,12
Przedszkola	94.686,42	230.534,26	325.220,68
Razem	378.749,22	909.342,58	1.288.091,80

Tab. 32. Wydatki poniesione na inwestycje od IX – XII / 2017

Placówka	Nazwa Inwestycji	Wartość
Przedszkole Nr 5	Zakup patelni elektrycznej	4.000,00
Przedszkole Nr 9	Remont łazienek	108.495,33
Szkoła Podstawowa Nr 1	Remont dachu	325.281,94
Szkoła Podstawowa Nr 3	Zakup taboretu elektrycznego	3.987,04
	Razem	441.764,27

Tab. 33. Wydatki poniesione na inwestycje od I – VIII / 2018

Placówka	Nazwa Inwestycji	Wartość
Przedszkole Nr 10	Wymiana orynnowania i obróbek blacharskich	41.232,43
Szkoła Podstawowa Nr 1	Remont dachu	80.669,33
Szkoła Podstawowa Nr 2	Adaptacji zaplecza na pomieszczenie kuchenne	58.331,52
Szkoła Podstawowa Nr 5	Budowa dwóch boisk	640.175,09
	Razem	820.408,37

Tab. 34. Wydatki poniesione na remonty od IX – XII / 2017

Placówka	Wartość
Szkoła Podstawowa Nr 1	6.493,86
Szkoła Podstawowa Nr 2	2.411,74
Szkoła Podstawowa Nr 3	6.185,33
Szkoła Podstawowa Nr 4	12.889,99
Szkoła Podstawowa Nr 5	82.234,14
Szkoła Podstawowa Nr 7	2855,55
Przedszkole Nr 1	0,00
Przedszkole Nr 4	3386,41
Przedszkole Nr 5	4.090,75
Przedszkole Nr 7	5.280,37
Przedszkole Nr 9	0,00
Przedszkole Nr 10	0,00
Przedszkole Nr 11	4.870,99
Razem	130.689,13

Tab. 35. Wydatki poniesione na remonty od I – VIII / 2018

Placówka	Wartość
Szkoła Podstawowa Nr 1	33.289,33
Szkoła Podstawowa Nr 2	7.100,54
Szkoła Podstawowa Nr 3	0,00
Szkoła Podstawowa Nr 4	861,00
Szkoła Podstawowa Nr 5	19.079,87
Szkoła Podstawowa Nr 7	76.307,60
Przedszkole Nr 1	14.070,61
Przedszkole Nr 4	3.382,50
Przedszkole Nr 5	0,00
Przedszkole Nr 7	1.899,12

Przedszkole Nr 9	0,00
Przedszkole Nr 10	937,26
Przedszkole Nr 11	297,60
Razem	157.225,43

W 2018 roku Gmina Czeladź wniosowała do Ministerstwa Edukacji Narodowej o zwiększenie części oświatowej subwencji ogólnej z 0,4 % rezerwy z tytułu dofinansowania kosztów związanych z dostosowaniem nowo powstałych szkół podstawowych na bazie gimnazjów działających w roku szkolnym 2016/2017. W ramach tych wniosków otrzymaliśmy kwoty 34.699,00 zł w Szkole Podstawowej Nr 5 na wyposażenie sal lekcyjnych dla potrzeb dzieci młodszych oraz kwotę 28.717,00 zł na dofinansowanie wyposażenia Szkoły Podstawowej Nr 7 w pomoce dydaktyczne do realizacji podstawy programowej z przedmiotów przyrodniczych.

Ponadto Gmina otrzymała dotację celową w kwocie 14.000,00 zł na zakup pomocy dydaktycznych w ramach programu „Aktywna tablica” dla Szkoły Podstawowej Nr 2.

16. DOTACJE

DOTACJE CELOWE

Dofinansowanie zadań w zakresie wychowania przedszkolnego

Na dofinansowanie zadań w zakresie wychowania przedszkolnego gmina otrzymuje dotację celową z budżetu państwa, która może być wykorzystana wyłącznie na dofinansowanie wydatków bieżących związanych z realizacją tych zadań.

Podziału środków przeznaczonych na dotację pomiędzy poszczególne gminy dokonuje minister właściwy do spraw oświaty i wychowania.

Roczna kwota dotacji z budżetu państwa przypada na każde dziecko korzystające z wychowania przedszkolnego na obszarze gminy, bez względu na czas jego przebywania w przedszkolu, oddziale przedszkolnym i innej formie wychowania przedszkolnego.

Wydatki budżetu państwa na wsparcie gminy Czeladź w realizacji zadań z zakresu wychowania przedszkolnego w roku szkolnym 2017/2018 wyniosły 949.260,67 zł.

Tab. 36. Wydatki budżetu państwa na wsparcie gminy Czeladź w realizacji zadań z zakresu wychowania przedszkolnego w roku szkolnym 2017/2018

DOTACJA	KWOTA DOTACJI (I-XII)	MIESIĘCZNA KWOTA DOTACJI	DOTACJA NA ROK SZKOLNY 2017/2018 (1.09.2017 – 31.08.2018)
PRYZNANA NA 2017 r.	935 262,00	77 938,50	311 754,00
PRYZNANA NA 2018 r.	956 260,00	79 688,33	637 506,67
RAZEM ROK SZKOLNY 2017/2018			949 260,67

Dofinansowanie pracodawcom kosztów przygotowania zawodowego młodocianych pracowników

Na podstawie ustawy - Prawo oświatowe pracodawcom przysługuje dofinansowanie z tytułu kosztów kształcenia młodocianych pracowników.

Przygotowanie zawodowe młodocianych pracowników może odbywać się w formie nauki zawodu

lub przyuczenia do wykonywania określonej pracy. Nauka zawodu obejmuje praktyczną naukę zawodu u pracodawcy i ma na celu przygotowanie młodocianego do pracy w charakterze wykwalifikowanego robotnika lub czeladnika. Przyuczenie go do wykonywania określonej pracy może dotyczyć wybranych prac związanych z nauką zawodu i ma na celu przygotowanie młodocianego do pracy w charakterze przyuczonego robotnika.

Pracodawcom, którzy zawarli z młodocianymi pracownikami umowę o pracę w celu przygotowania zawodowego, przysługuje dofinansowanie kosztów kształcenia, jeżeli pracodawca lub osoba prowadząca zakład w imieniu pracodawcy albo osoba zatrudniona u pracodawcy posiada kwalifikacje wymagane do prowadzenia przygotowania zawodowego młodocianych, a młodociany pracownik ukończył naukę zawodu lub przyuczenie do wykonywania określonej pracy i zdał egzamin, zgodnie z odrębnymi przepisami.

Dofinansowanie pracodawcom kosztów przygotowania zawodowego młodocianych pracowników odbywa się w ramach dotacji celowej. Obowiązek wypłacania dofinansowania spoczywa na gminie właściwej ze względu na miejsce zamieszkania młodocianego pracownika w ramach zadań własnych.

Dofinansowanie przygotowania zawodowego młodocianych pracowników kwalifikowane jest jako forma dotacji ze środków publicznych dla podmiotów spoza sektora finansów publicznych i stanowi tzw. pomoc *de minimis*.

W roku szkolnym 2017/2018 wypłacono 16 pracodawcom dofinansowanie na łączną kwotę 80.489,61 zł z tytułu zwrotu kosztów kształcenia 15 młodocianych pracowników, z tego nauka zawodu 6 uczniów, przyuczenie do wykonywania określonej pracy 9 uczniów.

Podręczniki, materiały edukacyjne i materiały ćwiczeniowe

Zadaniem zleconym z zakresu administracji rządowej, wykonywanym przez Gminę Czeladź jest wyposażenie szkół podstawowych i gimnazjów w podręczniki.

Na realizację zadania Gmina Czeladź otrzymała dotację celową z budżetu państwa, udzieloną przez wojewodę.

W roku szkolnym 2017/2018 dotacja celowa była przyznawana na wyposażenie:

- 1) szkół podstawowych w materiały ćwiczeniowe dla klas I-III,
- 2) szkół podstawowych w podręczniki lub materiały edukacyjne dla klas I, V, VI i VII,
- 3) szkół podstawowych w materiały ćwiczeniowe dla klas IV - VII,
- 4) gimnazjów w podręczniki lub materiały edukacyjne dla klas III,
- 5) gimnazjów w materiały ćwiczeniowe dla klas II i III.

Tab. 37. Podział dotacji celowej w roku szkolnym 2017/2018

SZKOŁA	LICZBA UCZNIÓW OBJĘTYCH POMOCĄ	WARTOŚĆ UDZIELONEJ POMOCY
SP 1	342	46 747,73
SP 2	599	85 787,25
SP 3	337	43 587,74
SP 4	62	12 574,62
SP 5	302	50 488,01
SP 7	489	55 502,02
RAZEM	2 131	294 687,37

Rządowy program pomocy uczniom w 2017 r. - „Wyprawka szkolna”

Celem programu jest wyrównywanie szans edukacyjnych i wspieranie rozwoju edukacyjnego uczniów przez dofinansowanie zakupu podręczników, a w przypadku uczniów z niepełnosprawnością intelektualną w stopniu umiarkowanym lub znacznym oraz uczniów z niepełnosprawnościami sprzężonymi, w przypadku gdy jedną z niepełnosprawności jest niepełnosprawność intelektualna w stopniu umiarkowanym lub znacznym – także zakup materiałów edukacyjnych.

Pomoc w formie dofinansowania zakupu podręczników lub materiałów edukacyjnych jest jedną z dostępnych form realizacji zadania wyrównywania szans edukacyjnych, podnoszenia jakości kształcenia uczniów niepełnosprawnych, a w konsekwencji zwiększania ich szans edukacyjnych

W roku szkolnym 2017/2018 pomoc skierowana została do uczniów:

1. słabowidzących,
2. niesłyszących,
3. słabosłyszących,
4. z niepełnosprawnością intelektualną w stopniu lekkim,
5. z niepełnosprawnością intelektualną w stopniu umiarkowanym lub znacznym,
6. z niepełnosprawnością ruchową, w tym z afazją,
7. z autyzmem, w tym z zespołem Aspergera,
8. z niepełnosprawnościami sprzężonymi, w przypadku, gdy jedną z niepełnosprawności jest niepełnosprawność wymieniona w pkt 1 – 7

- posiadających orzeczenie o potrzebie kształcenia specjalnego, o którym mowa w art. 127 ust. 10 ustawy z dnia 14 grudnia 2016 r. Prawo oświatowe (Dz. U. Z 2017 r. poz. 59 i 949), albo orzeczenie o potrzebie kształcenia specjalnego, o którym mowa w art. 312 ust. 1 i 2 ustawy z dnia 14 grudnia 2016 r. Przepisy wprowadzające ustawę – Prawo oświatowe (Dz. U. Z 2017 r. poz. 60 i 949), uczęszczających w roku szkolnym 2017/2018 do szkół dla dzieci i młodzieży do:

- klasy II i III dotychczasowej zasadniczej szkoły zawodowej prowadzonych w branżowych szkołach I stopnia,
- klasy I branżowej szkoły I stopnia,
- liceum ogólnokształcącego, technikum lub szkoły specjalnej przysposabiającej do pracy lub do
- klas IV – VI ogólnokształcącej szkoły muzycznej II stopnia, klas IV – VI ogólnokształcącej szkoły sztuk pięknych, klas VII – IX ogólnokształcącej szkoły baletowej, lub liceum plastycznego.

W przypadku uczniów z niepełnosprawnością intelektualną w stopniu umiarkowanym lub znacznym oraz uczniów z niepełnosprawnościami sprzężonymi (w przypadku gdy jedną z niepełnosprawności jest niepełnosprawność intelektualna w stopniu umiarkowanym lub znacznym), uczęszczających w roku szkolnym 2017/2018 do szkół dla dzieci i młodzieży do:

- klasy II i III szkoły podstawowej (nie dotyczy uczniów korzystających z podręcznika do zajęć z zakresu edukacji: polonistycznej, matematycznej, przyrodniczej i społecznej, zapewnionego przez ministra właściwego do spraw oświaty i wychowania),
 - klasy II i III dotychczasowej zasadniczej szkoły zawodowej prowadzonych w branżowych szkołach I stopnia,
 - klasy I branżowej szkoły I stopnia,
 - liceum ogólnokształcącego, technikum lub szkoły specjalnej przysposabiającej do pracy
- dofinansowanie obejmuje również zakup materiałów edukacyjnych.

W roku szkolnym 2017/2018 dofinansowanie przyznano 10 uczniom na łączną kwotę 3.955,00 zł.

Tab. 38. Podział dofinansowania w ramach rządowego programu pomocy uczniom w 2017 r. - „Wyprawka szkolna”

Placówka	Liczba uczniów objętych pomocą	Wartość udzielonej pomocy
Zespół Szkół Specjalnych	9	3 510,00
Zespół Szkół Ogólnokształcących i Technicznych	1	445,00
RAZEM	10	3.955,00

„Zielone szkoły”

218 uczniów klas III z 3 szkół podstawowych w Czeladzi (Szkoła Podstawowa Nr 2, Szkoła Podstawowa Nr 3 oraz Szkoła Podstawowa Nr 7) wzięło udział w wyjeździe na „zieloną szkołę”. Podczas pobytów w ośrodkach wypoczynkowych w miejscowościach nadmorskich zrealizowano między innymi programy edukacji ekologicznej oraz programy profilaktyki zdrowotnej.

Gmina Czeladź wystąpiła z wnioskiem do Wojewódzkiego Funduszu Ochrony Środowiska i Gospodarki Wodnej w Katowicach o dofinansowanie wyjazdu 227 uczniów szkół podstawowych z klas III na „zielone szkoły”. Zarząd Funduszu podjął decyzję o dofinansowaniu zadania „Profilaktyka zdrowotna dzieci realizowana w trakcie wyjazdów śródrocznych w roku szkolnym 2017/2018” w formie dotacji do kwoty 50.090,00 zł.

Z wyjazdu na „zieloną szkołę” w roku szkolnym 2017/2018 skorzystało 218 uczniów z 3 szkół podstawowych.

Tab. 39. Miejsce i termin realizacji zadania „zielone szkoły”

Lp.	PLACÓWKA	MIEJSCOWOŚĆ		TERMIN WYJAZDU	
		NAZWA OŚRODKA	ADRES OŚRODKA	OD	DO
1.	Szkoła Podstawowa Nr 2	Ośrodek Wypoczynkowy „Malinowe Miejsce” (dawny OW „MORS”)	ul. Aleja 1000-lecia 52, 72-330 Mrzeżyno	29.05.2018	11.06.2018
2.	Szkoła Podstawowa Nr 3	Wojskowy Ośrodek Wczasowy	ul. Wschodnia 31, 78-100 Kołobrzeg	23.05.2018	06.06.2018
3.	Szkoła Podstawowa Nr 7	Ośrodek Wypoczynkowy „RELAKS”	ul. Darłowska 6, 76-156 Dąbki	06.06.2018	19.06.2018

Wysokość dotacji otrzymanej z Wojewódzkiego Funduszu Ochrony Środowiska i Gospodarki Wodnej w Katowicach na dofinansowanie zadania „zielone szkoły”:

Szkoła Podstawowa Nr 2 - **17.580,00 zł**

Szkoła Podstawowa Nr 3 - **8.710,00 zł**

Szkoła Podstawowa Nr 7 - **22.040,00 zł**

Razem - **48.330,00 zł**

DOTACJE PODMIOTOWE

Na terenie gminy Czeladź funkcjonowało jedno przedszkole niepubliczne wpisane do ewidencji szkół i placówek niepublicznych, tj. Niepubliczne Przedszkole Bajka w Czeladzi - organ prowadzący Judyta Nowak.

Niepublicznym przedszkolom przysługuje dotacja na każdego ucznia w wysokości nie niższej niż 75% ustalonych w budżecie gminy wydatków bieżących ponoszonych w przedszkolach publicznych w przeliczeniu na jednego ucznia, z tym że na ucznia niepełnosprawnego w wysokości nie niższej niż kwota przewidziana na niepełnosprawnego ucznia przedszkola i oddziału przedszkolnego w części oświatowej subwencji ogólnej otrzymywanej przez gminę Czeladź.

Tab. 40. Dotacje podmiotowe dla niepublicznych przedszkoli – rok szkolny 2017/2018

DOTACJE PODMIOTOWE DLA NIEPUBLICZNYCH PRZEDSZKOLI ROK SZKOLNY 2017/2018				
LP.	PRZEDSZKOLE	DOTACJA OTRZYMANA		
		IX-XII-2017 r.	I-VIII-2018r.	RAZEM ROK SZKOLNY 2017/2018
1	Niepubliczne Przedszkole "BAJKA" w Czeladzi	125 586,99	315 448,48	441 035,47
RAZEM				441 035,47

Zwrot kosztów wychowania przedszkolnego uczniów uczęszczających do przedszkoli publicznych

W związku z art. 50 ust. 2 ustawy o finansowaniu zadań oświatowych z dnia 27 października 2017 r. (Dz. U. 2017 poz. 2203) każda gmina może uzyskiwać zwrot kosztów wychowania przedszkolnego uczniów uczęszczających do przedszkoli publicznych prowadzonych przez gminę, a będących mieszkańcami innych gmin.

Na podstawie w/w art. w roku szkolnym 2017/2018 gmina Czeladź uzyskała zwrot kosztów wychowania przedszkolnego uczniów uczęszczających do przedszkoli publicznych prowadzonych przez gminę Czeladź, a będących mieszkańcami innych gmin w wysokości 58.673,42 zł. Natomiast wydatki na podstawie art. 50 ust. 2 ustawy o finansowaniu zadań oświatowych w postaci zwrotu kosztów wychowania przedszkolnego uczniów uczęszczających do przedszkoli publicznych prowadzonych przez inne gminy, a będących mieszkańcami gminy Czeladź w roku szkolnym 2017/2018 wyniosły 41.497,42 zł.

Zwrot kosztów wychowania przedszkolnego:

- dla miasta Katowice - 2.392,26 zł
 - dla miasta Będzin – 7.704,14 zł
 - dla miasta Sosnowiec – 31.401,02 zł
- Razem 41.497,42 zł

Zwrot dla Gminy Czeladź:

- z miasta Będzin – 32.530,24 zł
 - z miasta Wojkowice – 10.191,77 zł
 - z miasta Sosnowiec – 9.185,47 zł
 - z miasta Ruda Śląska – 137,70 zł
 - z miasta Bytom – 2.498,64 zł
 - z miasta Dąbrowa Górnicza – 3.123,30 zł
 - z gminy Gdów – 1.006,30
- Razem 58.673,42 zł

Dotacja udzielona przez inne miasta na uczniów uczęszczających do przedszkoli niepublicznych na terenie tych miast, a będących mieszkańcami miasta Czeladź w roku szkolnym 2017/ 2018

Na podstawie:

- art. 51 ust. 3 ustawy z dnia 27 października 2017 r. o finansowaniu zadań oświatowych (Dz. U. z 2017 r., poz. 2203);
- zawartych porozumień bądź not księgowych.

dotacja w okresie od IX 2017 - VIII 2018 r. wynosiła:

- dla miasta Będzin za 9 uczniów – 37.993,86 zł
- dla miasta Katowice za 2 uczniów – 8.200,85 zł
- dla miasta Sosnowiec za 13 uczniów – 29.201,40 zł
- dla miasta Dąbrowa Górnicza za 3 uczniów – 5.774,74 zł
- dla miasta Siemianowice Śląskie za 1 ucznia – 1.447,71 zł.

Ogółem – 82.618,56 zł

Dotacja celowa dla miasta Sosnowiec oraz Mysłowice na pokrycie kosztów zatrudnienia związanego z nauczaniem religii w roku szkolnym 2017/ 2018

Na podstawie:

- art. 12 ust. 2 ustawy z dnia 7 września 1991 r. o systemie oświaty (Dz. U. 2018 r., poz. 1457),
- § 2 ust. 3 Rozporządzenia Ministra Edukacji Narodowej z dnia 14 kwietnia 1992 r. w sprawie warunków i sposobu organizowania nauki religii w szkołach publicznych (Dz. U. 1992 Nr 36, poz. 155, z późn. zm.).

- dotacja celowa dla Gminy Sosnowiec za zorganizowanie nauki religii (Kościół Chrystusowy) dla uczniów szkół i przedszkoli wynosiła 20,87 zł (kwota ta obejmuje wyrównanie dotacji za poprzedni rok szkolny; w roku szkolnym 2017/2018 porozumienie nie zostało podpisane z uwagi na brak uczniów);
- dotacja celowa dla miasta Mysłowice za zorganizowanie nauki religii (Kościół Ewangelicko-Augsburski) dla 1 ucznia szkoły lub przedszkola w okresie od IX 2017 - VIII 2018 r. wynosiła 1.411,86 zł.

17. ORGANIZACJA PLACÓWEK OŚWIATOWYCH W ROKU SZKOLNYM 2017/ 2018

17. 1. SZKOŁA PODSTAWOWA NR 1

Wyniki klasyfikacji rocznej:

Promocja – 343 uczniów

Niepromowanych – 2 uczniów

Uczniowie z wydłużonym cyklem edukacyjnym – 0

Nieklasyfikowanych – 0

Średnia ocen w szkole – 4,09

Średnia frekwencja – 88,08

Działania nakierowane na uczniów ze specjalnymi potrzebami edukacyjnymi:

- prowadzenie dodatkowych zajęć z logopedii, informatyki, języka angielskiego, surdopedagogiki, matematyki, w sali wsparcia dziennego i sali doświadczania świata w ramach Europejskiego Funduszu Społecznego w projekcie „Rozwińmy skrzydła”;
- przekazanie tablicy interaktywnej pozyskanej w ramach programu „Aktywna Tablica” do klasy, w której jest najwięcej uczniów z orzeczeniami o potrzebie kształcenia specjalnego;
- zatrudnienie asystenta nauczyciela i nauczyciela wspomagającego;
- przyznanie zajęć rewalidacyjnych dla uczniów zgodnie z orzeczeniami;
- dostosowanie wymagań edukacyjnych i indywidualne podejście do ucznia ze specjalnymi potrzebami edukacyjnymi.

Wyniki konkursów:

Konkursy międzynarodowe:

- uzyskanie sześciu wyróżnień w Międzynarodowym Konkursie Matematycznym „Kangur 2018”.

Konkursy ogólnopolskie:

- wyróżnienie dla 3 uczennic z klasy II a w Ogólnopolskim Konkursie Literackim „Myślę pozytywnie – opowieści ze szkolnej ławy”;
- wyróżnienie dla uczennicy klasy I a w konkursie plastycznym organizowanym w ramach 80 Ornitologicznych Mistrzostw Polski;
- III m i wyróżnienie w Ogólnopolskim Projekcie Edukacyjnym „Matematyczne preteksty”;
- tytuł laureata dla dwojga uczniów w „Ogólnopolskiej Olimpiadzie Zadań Logicznych” organizowanej przez firmę Olimpus z Warszawy;
- VIII miejsce w Finale 56 Ogólnopolskiego Młodzieżowego Konkursu Filatelistycznego „Turystyka przemysłowa Górnego Śląska”.

Konkursy wojewódzkie:

- uczeń klasy VII a laureatem Konkursu Przedmiotowego z Matematyki dla Uczniów Szkół Podstawowych Województwa Śląskiego w Roku Szkolnym 2017/2018;
- uczeń klasy VII b laureatem Konkursu Przedmiotowego z Języka Angielskiego dla Uczniów Szkół Podstawowych Województwa Śląskiego w Roku Szkolnym 2017/2018;
- dwaj uczniowie z klasy VII a i z klasy VII b zdobyli I miejsce w konkursie „Książka z kubkiem herbaty” zorganizowanym przez Pedagogiczną Bibliotekę Wojewódzką w Katowicach;
- III miejsce i wyróżnienie w IV Wojewódzkim Konkursie Fotograficznym „Biblioteka w oczach czytelnika”.

Konkursy rejonowe, regionalne:

- I, II i III miejsce w Dekanalnym Konkursie Religijnym „Ty jesteś mój syn umiłowany, w Tobie mam upodobanie”.
- I m w Powiatowym Konkursie Językowym o Tematyce Świąteczno – Noworocznej dla Uczniów Klas Gimnazjalnych i Szkoły Podstawowej na Wesoło.
- I m w Eliminacjach Regionalnych „Małego Ogólnopolskiego Konkursu Recytatorskiego 2018”

dla ucznia z klasy VI a.

- Nagroda Specjalna dla uczennic z klasy VII a w XII Regionalnym Konkursie Piosenki Angielskiej pod patronatem Burmistrza Miasta i Gminy Siewierz.
- III miejsce w XI Rejonowym Konkursie Języka Angielskiego „Trawel whit me!” zorganizowanym przez Szkołę Podstawową Nr 6 w Sosnowcu.
- I i III miejsce w Półfinale 56 Ogólnopolskiego Młodzieżowego Konkursu Filatelistycznego „Turystyka przemysłowa Górnego Śląska”.
- II i III miejsce w kategorii prezentacja multimedialna PowerPoint w Zagłębiowskim Konkursie na Prezentację Multimedialną i na Film pod patronatem Dyrektora RODN WOM Katowice.

Konkursy gminne:

- III miejsce w Międzyszkolnym Konkursie Ortograficznym zorganizowanym przez Szkołę Podstawową Nr 7 w Czeladzi.
- I miejsce w Gminnym Konkursie Recytatorskim w kategorii klas IV – VI.
- II miejsce w Gminnym Konkursie Wiedzy o Czeladzi zorganizowanym przez Muzeum Saturn w Czeladzi.

Osiągnięcia sportowe:

w Regionalnych Igrzyskach Dzieci i Młodzieży Szkolnej:

- III miejsce w badmintonie chłopców Igrzyska Dzieci .
- III miejsce w badmintonie chłopców Igrzyska Młodzieży .
- IV miejsce w badmintonie dziewcząt Igrzyska Młodzieży.

w Powiatowych Igrzyskach Dzieci i Młodzieży Szkolnej:

- I miejsce w badmintonie chłopców Igrzyska Dzieci.
- II miejsce w orientacji sportowej dziewcząt Igrzyska Dzieci.
- II miejsce w orientacji sportowej chłopców Igrzyska Dzieci.
- II miejsce w orientacji sportowej dziewcząt Igrzyska Młodzieży.
- II miejsce w orientacji sportowej chłopców Igrzyska Młodzieży.
- III miejsce w badmintonie chłopców Igrzyska Młodzieży.
- IV miejsce w badmintonie dziewcząt Igrzyska Młodzieży.
- IV miejsce w koszykówce dziewcząt Igrzyska Młodzieży.

Wydarzenia m.in.:

- pozyskanie tablic interaktywnych w ramach programu rządowego „Aktywna Tablica”;
- zakwalifikowanie się szkoły do programu „Myślę pozytywnie” prowadzonego przez Instytut Edukacji Pozytywnej w Warszawie;
- Obchody 115 rocznicy powstania Szkoły Podstawowej Nr 1 w Czeladzi. Wydanie m.in. okolicznościowej kartki pocztowej tej okazji;
- apel szkolny pt. „Stop smogowi”;
- zorganizowanie akcji „Pełna miska dla schroniska”. Kontynuacja współpracy za schroniskiem dla zwierząt w Sosnowcu;
- przeprowadzenie akcji „Świąteczna Paczka” dla hospicjum św. Tomasza Apostoła w Sosnowcu;
- zorganizowanie XVI Gminnego Konkursu Humanistycznego;
- zorganizowanie zajęć w szkolnej świetlicy dla dzieci z Przedszkola Nr 1;
- Dzień Otwarty Szkoły dla przyszłych pierwszoklasistów – 26 marca 2018;
- zorganizowanie oddziałowego Półfinalu 56 Ogólnopolskiego Młodzieżowego Konkursu Filatelistycznego pt. „Turystyka przemysłowa Górnego Śląska”;
- Festyn rodzinny;
- zbiórka plastikowych nakrętek na cele charytatywne;
- kontynuacja programów „Szkłanka mleka” oraz „Warzywa i owoce w szkole”, „Śniadanie daje moc”;
- udział w akcji Sprzątanie Świata odbywającej się pod hasłem „Nie ma śmieci – są surowce”;
- współpraca z „Dziennikiem Zachodnim” w ramach akcji „Pierwsza Klasa 2017”;
- zorganizowanie w dniach 21 – 22 października 2017 r. we współpracy z Urzędem Miasta Czeladź, Śląską Grupą TT, Bezpieczny Przejazd pokazu makiet kolejowych w skali 1: 120 pt. „Spotkajmy się na dworcu w Czeladzi”;
- włączenie się Samorządu Uczniowskiego w XXVI finał WOŚP;
- współpraca z Powiatową Poradnią Psychologiczną – Pedagogiczną w Będzinie, ze stowarzyszeniem „Moc wsparcia”;
- warsztaty dla uczniów klas VII w ramach profilaktyki uzależnień „Fakty i mity o substancjach psychoaktywnych”;
- spotkanie z przedstawicielami Wydziału Prewencji w Będzinie w ramach profilaktyki zachowań „Podnosimy świadomość prawną”.

Realizowane przez szkołę projekty: Prowadzenie dodatkowych zajęć ze środków Europejskiego Funduszu Społecznego w ramach RPOWŚ na lata 2014 – 2020 dla osi priorytetowej XI. Wzmacnianie potencjału edukacyjnego w projekcie „Rozwińmy skrzydła”.

17.2. SZKOŁA PODSTAWOWA NR 2

Wyniki klasyfikacji rocznej:

Ilość uczniów – 590 (490 w SP2 i 100 w G1)

Frekwencja: 82,65% (w tym w klasach I - III – 90,75%, w klasach IV – VII – 85,88%, w a gimnazjum – 77,00%).

Promocja – 575 uczniów, tj. 97,45%

Uczniowie z wydłużonym cyklem edukacyjnym – nie ma

Nieklasyfikowanych – 4 uczniów (0,67%)

Średnia ocen – 4,16 – w gimnazjum, a 4,13 w szkole podstawowej

Programy własne nauczycieli:

- Program własny wychowania fizycznego dla dziewcząt klas sportowych trenujących piłkę siatkową w klasach IV - VIII szkoły podstawowej.
- Program własny przedmiotu wychowanie fizyczne dla klas IV – VIII szkoły podstawowej.
- Program własny wychowania fizycznego dla II etapu kształcenia – klasy IV – VIII „Aktywność przez całe życie”.
- Program doradztwa zawodowego dla klas VII Szkoły Podstawowej Nr 2 w Czeladzi.

Osiągnięcia:

- Nagroda Burmistrza Miasta Czeladź za wysokie osiągnięcia dydaktyczne Szkoły Podstawowej Nr 2.
- W listopadzie zakończył się I etap Misji Laboratorium Kosmiczne - konkursu Astro Pi organizowanego przez Biuro Edukacji Europejskiej Agencji Kosmicznej, we współpracy z Fundacją Raspberry Pi. Do dalszej części rywalizacji Europejska Agencja Kosmiczna (ESA) wybrała 271 zespołów, z czego aż 39 drużyn z Polski! Wśród nich - Green Crew z SP 2.
- I miejsce w Powiatowym Kreatywnym Turnieju z Języka Angielskiego „Christmas is coming”.
- Uczniowie Szkoły Podstawowej Nr 2 zajęli III miejsce w VIII Powiatowym Mikołajkowym Konkursie Językowym.
- Uczeń klasy III Gimnazjum zajął I miejsce w Konkursie „Booktalking, czyli gawęda o książce” organizowanym przez Zespół Szkół Technicznych i Ogólnokształcących w Wojkowicach.
- II miejsce i wyróżnienie uczennic klas gimnazjalnych w konkursie ortograficznym o tytuł „Mistrza ortografii” organizowanym przez Liceum Ogólnokształcące im C.K. Norwida w Będzinie.
- Uczniowie VII klasy zdobyli I i II miejsce oraz wyróżnienie w konkursie literackim dla Juniora i Seniora pt: „Młodzi i Doświadczeni w twórczym działaniu”. Organizatorem konkursu była rada seniorów Miasta Czeladź, współorganizatorem Wydział Edukacji i Polityki Społecznej w Czeladzi. Honorowy patronat objął Burmistrz Miasta Czeladź.
- Gimnazjaliści otrzymali certyfikaty z Europejskiej Agencji Kosmicznej oraz uzyskali tytuł finalistów europejskiego konkursu Astro Pi: misja laboratorium kosmiczne.

Sport:

Wojewódzkie Igrzyska Dzieci – Szkoła Podstawowa Nr 2

- 3 miejsce - Koszykówka chłopców;
- 7 miejsce - Unihokej dziewcząt;
- 9-10 miejsce - Unihokej chłopców;
- 10-11 miejsce - badminton dziewcząt;
- 10 miejsce - orientacja sportowa chłopców;
- 11 miejsce - orientacja sportowa dziewcząt;
- 12 miejsce - Drużynowy czwórbój lekkoatletyczny chłopców;
- 12 miejsce - Szachy drużynowe.

Wojewódzkie Igrzyska Młodzieży Szkolnej – Szkoła Podstawowa Nr 2 (G1)

- 4 miejsce - Orientacja sportowa chłopców;
- 7 miejsce - Unihokej dziewcząt;
- 9-10 miejsce - Unihokej chłopców.

Egzamin-część humanistyczna

historia, wos

Standardowy zestaw zadań egzaminacyjnych rozwiązywało w szkole 34 trzecioklasistów.

Zestaw zadań egzaminacyjnych składał się z 25 zadań, w tym z 20 zadań z zakresu historii i 5 zadań z wiedzy o społeczeństwie.

Uczeń (słuchacz) za poprawne rozwiązanie wszystkich zadań standardowego zestawu egzaminacyjnego mógł uzyskać maksymalnie 32 punkty.

Uczniowie uzyskali średni wynik procentowy 65,1%, co stanowi wynik wyższy niż w gminie (59,9), powiecie (59,4) i województwie (58,9). W zestawieniu wartości procentowych wyżej plasuje się klasa III a (66,6), a następnie III b (63,5).

Średnia arytmetyczna z otrzymanych punktów z egzaminu wynosiła w szkole 23,43 punktów (klasa III a – 21,29 pkt., klasa III b – 20,35 pkt.).

W szkole mediana (wynik środkowy) wyniósł 22 punkty, modalna 26 (wynik najczęstszy) – 5 uczniów.

Wynik szkoły na skali staninowej średnich wyników szkół - poziom wysoki (63-67%) - stanin 7.

Język polski

Standardowy zestaw zadań egzaminacyjnych z języka polskiego rozwiązywało w szkole 34 trzecioklasistów.

Standardowy zestaw zadań egzaminacyjnych z języka polskiego składał się z 22 zadań, w tym z 20 zadań zamkniętych i 2 zadań otwartych.

Uczniowie naszej szkoły uzyskali średni wynik procentowy 74,5%, co stanowi wynik wyższy niż w gminie (67,9), powiecie (69,7) i województwie (67,9). W zestawieniu wartości procentowych najwyższej plasuje się klasa III b (75,5), a następnie III a (73,4).

Średnia arytmetyczna z otrzymanych punktów z egzaminu wynosiła w szkole 23,82 punktów (klasa III a – 23,47 pkt., klasa III b – 24,17 pkt.).

W szkole mediana (wynik środkowy) wyniósł 20 punktów, modalna 26 (wynik najczęstszy) – 5 uczniów i 27 – 5

Wynik szkoły na skali staninowej średnich wyników szkół – wysoki (73 - 76%) - stanin. W szkole średnia to 74,5%.

Egzamin-część matematyczno-przyrodnicza

Część przyrodnicza

Egzamin gimnazjalny z części przyrodniczej odbył się 19 kwietnia 2018r. Do egzaminu przystąpiło 34 uczniów.

W tej części uczniowie rozwiązywali po 7 zadań z biologii, chemii, fizyki i geografii. W sumie uczniowie mogli uzyskać maksymalnie 28 punktów (100%). **Średni wynik w szkole wyniósł 60,3%.** Klasa 3a uzyskała – 65,7% natomiast klasa 3b – 54,9%.

Klasa	Najniższy wynik	Najwyższy wynik
3a	25	9
3b	24	5

Modalna w szkole wyniosła 9 punktów.

Szkoła na skali staninowej średnich wyników szkół osiągnęła stanin 7 czyli wysoki

Średni współczynnik łatwości wyniósł (0,6). Uczniowie naszej szkoły najlepiej opanowali zadania z geografii (0,68), najslabiej z chemii (0,55).

ANALIZA WSPÓŁCZYNNIKÓW ŁATWOŚCI

Tab.41. Średnie współczynniki łatwości z poszczególnych przedmiotów

		biologia	chemia	fizyka	geografia	Średni współczynnik łatwości dla klas
3a		0,65	0,58	0,69	0,72	0,66
3b		0,48	0,53	0,54	0,64	0,58
Średni współczynnik łatwości z przedmiotu	SZKOŁA	0,57	0,55	0,62	0,68	0,6
	GMINA	0,51	0,5	0,56	0,58	0,54
	POWIAT	0,52	0,52	0,58	0,59	0,55

Matematyka

Arkusz egzaminacyjny składał się z 20 zadań zamkniętych i 3 zadań otwartych, z których w sumie uczniowie mogli uzyskać 29 punktów (100%). Średni wynik w szkole wyniósł 16,4 punktów czyli 56,6%. Dla porównania:

Średni wynik

Szkoła	Gmina	Powiat	Województwo
56,6%	51,4%	51,0%	51,1%

Na skali staninowej średnich wyników szkoła uplasowała się w 7 staninie tj. staninie wysokim.

Egzamin - część językowa – język angielski

Język angielski – poziom podstawowy

Dla uczniów standardowy zestaw zadań egzaminacyjnych z języka angielskiego na poziomie podstawowym okazał się łatwy.

Średni wynik z egzaminu w szkole wyniósł **76,1 %**.

Województwo **69,4%**, powiat **71,2 %**, gmina **71,1%**. **Wynik w szkole jest wyższy niż wyniki w województwie, powiecie oraz gminie.**

Najlepiej napisała egzamin klasa **III a** uzyskując wynik **77,8%**. Klasa **III b** uzyskała wynik **74,5 %**.

Współczynnik łatwości zadań w szkole wyniósł 0,76. Oznacza to, że statystyczny trzecioklasista uzyskał w szkole 76 % punktów możliwych do zdobycia. Szkoła w skali staninowej uzyskała stanin 7 wysoki

Język angielski - poziom rozszerzony

Średni wynik z egzaminu w szkole wyniósł 61,5 %.

Województwo **52,3%**, powiat **54,9 %**, gmina **55,1%**. **Wynik w szkole jest wyższy niż w województwie, powiecie oraz gminie.**

Najlepiej napisała egzamin klasa **III a** uzyskując wynik **64,3%**, następnie klasa **III b** uzyskując wynik **58,7 %**.

Współczynnik łatwości zadań w szkole wyniósł 0,62. Oznacza to, że statystyczny trzecioklasista uzyskał w szkole 62 % punktów możliwych do zdobycia. **Szkoła w skali staninowej uzyskała stanin 7 wysoki.**

Egzamin gimnazjalny - wszyscy uczniowie pisali ten sam arkusz. Dostosowane były tylko warunki egzaminu (wydłużony czas trwania egzaminu).

Wnioski z egzaminu gimnazjalnego:

Bardzo wysokie wyniki uczniów z egzaminów gimnazjalnych – średnie wyższe niż średnie w mieście, powiecie i województwie z wszystkich części egzaminu.

Działania ogólne nakierowane na kształcenie uczniów ze specjalnymi potrzebami edukacyjnymi

- współpraca z PPP w celu otrzymania wskazówek do pracy z uczniami;
- objęcie uczniów pomocą psychologiczno – pedagogiczną;
- organizowanie zajęć z pedagogiem, surdopedagogiem i logopedą;
- diagnozowanie możliwości i potrzeb uczniów (analiza egzaminów próbnych i egzaminów zewnętrznych);
- organizowanie zajęć w zakresie pomocy pedagogiczno-psychologicznej;
- organizowanie konkursów skłaniających do poszerzania wiedzy;
- ukierunkowanie uczniów zdolnych na konkursy przedmiotowe;
- doskonalenie umiejętności nauczycieli w zakresie efektywnego kształcenia poprzez kursy, szkolenia, szkoleniowe spotkania zespołów przedmiotowych.

Realizowane przez szkołę projekty:

- Realizacja programu „Klub” MSiT przez MCKS na terenie Szkoły Podstawowej Nr 2.
- Realizacja programu „Szkolny Klub Sportowy” przez Śląski Szkolny Związek Sportowy.
- Realizacja programu Job Shadowing – wymiana doświadczeń z nauczycielami wf z Gimnazjum - realizacja projektu finansowanego przez POWER (Program Operacyjny Wiedza Edukacja Rozwój) akcja KA1 „Uczący się nauczyciel dobrze uczy” od 1.09.2016 r.-30.04.2018 r.

- „We are our future!” - program Erasmus +, akcja KA2. Od 1.09.2016 r. - 31.08.2018 r.
- Realizacja projektu międzynarodowego LUX w ramach e-Twinning o tematyce przyrodniczej w języku angielskim (2015-2017r.).
- Udział uczniów i nauczycieli w projekcie unijnym „Rozwijamy możliwości – niwelujemy bariery” 31.08.2017 r. - 31.07.2018 r.
- Drużyna Green Crew wśród zwycięzców Europejskiego Konkursu Astro Pi - ich program uruchomiono na ISS i przysłano nam wyniki eksperymentu.
- Pełnienie funkcji ambasadora kosmicznego ESERO w roku szkolnym 2017/18.
- Udział w programie EarthKAM -wykonywanie zdjęć Ziemi z pokładu Międzynarodowej Stacji Kosmicznej-misje 60 i 61.
- „Szkoła Młodych Patriotów” (Studium Prawa Europejskiego).
- Udział w programie Comenius.
- Przygotowanie i przeprowadzenie szkolnego etapu Gminnego Konkursu Przyrodniczo – Ekologicznego oraz współpraca przy przygotowaniu etapu gminnego.
- Udział w ogólnopolskim programie „Żyj smacznie i zdrowo”, „Akademia dojrzewania”, „Między nami kobietami”.
- Zbiórka elektrośmieci na terenie szkoły w ramach programu „Odzyskomania”.
- Udział uczniów w światowym społecznościowym programie „GLOBE AT NIGHT” dotyczącym zanieczyszczenia światłem.

Inne ważne wydarzenia z życia szkoły:

- Organizacja wspólnie z Parafią św. Stanisława Biskupa Męczennika w Czeladzi Diecezjalnego Konkursu Recytatorskiego „Od Bogurodzicy do dzisiaj”.
- Organizacja Finału Wojewódzkiego Konkursu Bezpieczeństwa Ruchu Drogowego.
- Wizyta nauczycieli Szkoły Podstawowej Nr 2 w szkole Hirvelan koulu w Kuusankoski w Finlandii w ramach projektu finansowanego przez Program Operacyjny Wiedza Edukacja Rozwój (PO WER) „Uczący się nauczyciel dobrze uczy”.
- Szkoła brała udział w Światowym Dniu Walki z Przemocą Wobec Kobiet – I edycja kampanii BIAŁA WSTAŻKA realizowanej na terenie miasta Czeladź. Kampania jest elementem obchodów „16 dni przeciw przemocy ze względu na płeć” – mecz równości.
- Biblioteka Szkoły Podstawowej Nr 2 otrzymała Certyfikat „Biblioteka przyjazna uczniowi”, jest to forma deklaracji nauczycieli bibliotekarzy i dyrektora szkoły na temat standardów.
- 27.02.2018r. nauczyciele Szkoły Podstawowej Nr 2 zorganizowali 13 edycję imprezy integracyjnej „Kosmiczna Podróż” dla uczniów Szkoły Specjalnej w Czeladzi i przedszkolaków oddziału specjalnego Przedszkola Nr 7 w Czeladzi obowiązujących w bibliotece szkolnej.
- Współorganizacja Festiwalu Siatkówki Dziewcząt – Czeladź 2018, w trzy dniowej imprezie wzięło udział ok. 250 siatkarek z województwa śląskiego i małopolskiego.
- Koncert uczniów Szkoły Podstawowej Nr 2 podczas Spotkania Wielkanocnego z Klubem Seniora „Wrzos” Miejskiego Ośrodka Pomocy Społecznej w Czeladzi.
- Z okazji Światowego Dnia Zdrowia w dniach 9 – 13 kwietnia odbył się Tydzień Promocji Zdrowia. Dzień Marchewki, wykład na temat zdrowego odżywiania, pokazy resuscytacji, zajęcia sportowe, konkursy wiedzy i plastyczne, warsztaty kulinarne, happening „Jedzenie na 5”, projekcja filmu pt. „Błonnik jest cool”, taneczne przerwy pt. „Więcej ruchu panie brzuchu”.
- W dniach od 24 - 27 kwietnia w Szkole Podstawowej Nr 2 odbyło się ŚWIĘTO SIATKÓWKI. Przez cztery dni odbywały się turnieje „dwójek” dla uczennic klas sportowych oraz siatkarskie tory przeszkód dla dziewcząt klas I i II oraz przedszkolaków. W dniu 26 kwietnia odbył się turniej piłki siatkowej dla absolwentek klas sportowych oraz obecnych gimnazjalistek o Puchar Dyrektora Szkoły Podstawowej Nr 2.
- W dniu 12 kwietnia obchodzono Międzynarodowy Dzień Załogowych Lotów Kosmicznych.
- Gimnazjaliści i uczniowie kl. VII wzięli udział w szkolnym konkursie SPACE EXPLORER w ramach którego, dwuosobowe drużyny rozwiązywały quiz Kahoot oraz budowały samochody z napędem raketowym. Najmłodszy uczniowie wykonywali w ramach zajęć świetlicowych identyfikatory kosmiczne ESA i wzięli udział w zabawie ruchowej „Deszcz meteorów”.
- W dniach 18.03 – 25.03.2018 r. szkoła gościła uczniów i nauczycieli ze szkół partnerskich z Francji i Grecji w ramach projektu ERASMUS +
- 05.04.2018 r. po raz pierwszy obchodzono w szkole Światowy Dzień Świadomości Autyzmu. W szkole panował niezwykle nastrój, podkreślony symboliką autyzmu - niebieską dekoracją, plakatami, balonikami, niebieskim kolorem strojów całej społeczności uczniowskiej i niebieską ścieżką, która prowadziła zainteresowanych do poszczególnych plakatów z informacjami.
- 22 marca Szkoła Podstawowa Nr 2 zorganizowała Gminny Konkurs Recytatorski (Mały OKR 2018) w Kopalni Kultury w Czeladzi.

- W dniach 8 – 12 maja Szkoła Podstawowa Nr 2 była współorganizatorem turniejów koszykówki BASKET CUP Czeladź 2018 dla uczniów klas sportowych oraz imprezy integracyjnej PIKNIK CUP.
- Świetlica Szkolna SP2 zorganizowała Ogólnopolski Konkurs Plastyczny „Legenda mojej miejscowości”.
- Szkoła Podstawowa Nr 2 przystąpiła do rządowego programu Aktywna Tablica - wniosek został pozytywnie rozpatrzony i tym sposobem baza szkoły wzbogaciła się o kolejne dwie tablice interaktywne z projektorami krótkoogniskowymi.

17.3. SZKOŁA PODSTAWOWA Nr 3

Wyniki klasyfikacji rocznej:

Liczba uczniów - 331

Średnia frekwencja – 86,76%

Promowanych do następnej klasy – 327

Niepromowanych – 3

Uczniowie z wydłużonym cyklem edukacyjnym - 1

Nieklasyfikowanych - 0

Średnia ocen w szkole – 4,16

Innowacje i programy autorskie:

- Innowacja z zakresu zajęć terapeutycznych „Spróbuj inaczej” dla klas IV-VI oraz ich rodziców na lata 2016/2019.
- Innowacja w klasie Ia „Przygoda z przyrodą i naukowo na wesoło” zaplanowana od roku szkolnego 2017/2018 do 2020.
- Innowacja w klasie Ib „Taniec – integracja, nauka, zabawa.” Zaplanowana od roku szkolnego 2017/2018.

Działania nakierowane na uczniów ze specjalnymi potrzebami edukacyjnymi:

Wszyscy uczniowie posiadający orzeczenie o potrzebie kształcenia specjalnego zostali objęci zajęciami rewalidacyjnymi zgodnie ze wskazaniem z orzeczeń. Realizowano zajęcia indywidualne (m.in. z zakresu logopedii, socjoterapii, rewalidacji ruchowej, z rewalidacji, z oligofrenopedagogiem, z surdopedagogiem, z tyflopodagogiem). Uczniowie zgodnie z zaleceniami zostali objęci pomocą psychologiczną – pedagogiczną, zajęciami korekcyjno – kompensacyjnymi, zajęciami dydaktyczno – wyrównawczymi, zajęciami z pedagogiem szkolnym. Wszystkim uczniom dostosowano wymagania edukacyjne według wskazań PPPP. W szkole funkcjonowało 6 klas integracyjnych

Osiągnięcia uczniów:

- I miejsce w Miejskich Igrzyskach dzieci – Piłka Nożna Chłopców;
- III miejsce w Miejskich Igrzyskach Dzieci – Sztafetowe Biegi Przelajowe Chłopców;
- Wyróżnienie w III Wojewódzkim Konkursie Czytelniczym pt. „W zaczarowanym świecie podań i legend śląskich”;
- wyróżnienie w powiatowym przeglądzie piosenki „Talenty i pasje”;
- I miejsce w XVIII turnieju „Z podwórka na stadion o puchar Tymbarku”;
- udział reprezentacji szkoły w Finale Wojewódzkiej XVIII edycji turnieju „Z podwórka na stadion o Puchar Tymbarku”;
- III miejsce w powiatowym konkursie plastycznym „Cztery Pory Roku”;
- II miejsce w powiatowym konkursie plastycznym „Piękne Anioły”;
- wyróżnienie w Wojewódzkim Konkursie Plastyczno-Literackim „I Ty możesz zostać Mickiewiczem”;
- III miejsce w Rejonowych Igrzyskach Dzieci Unihokej Chłopców;
- zakwalifikowanie się uczennicy klasy VII do III etapu Wojewódzkiego Konkursu Przedmiotowego z Języka Polskiego;
- II miejsce w rejonowym konkursie plastycznym „Mądrze korzystamy z sieci”;
- I miejsce w XVI Gminnym Konkursie Humanistycznym;
- I i II miejsce w Gminnym Konkursie Języka Angielskiego;
- III miejsce w okręgowym etapie Ogólnopolskiego Konkursu Plastycznego „Orzeł Biały – Nasza дума”;
- III miejsce w konkursie literackim dla Juniora i Seniora „Młodzi i doświadczeni w twórczym działaniu”;
- III miejsce w regionalnym konkursie piosenki angielskiej;
- II miejsce w III międzyszkolnym konkursie ortograficznym;

- I miejsce w diecezjalnym konkursie plastycznym „Najpiękniejsza palma wielkanocna”;
- I miejsce w II etapie regionalnego konkursu plastycznego „Spotkanie z martwą naturą”;
- I i II miejsce oraz dwa wyróżnienia w regionalnym konkursie plastycznym „Witraz”;
- I i II miejsce w Konkursie Wiedzy o Czeladzi;
- III miejsce w Gminnym Konkursie Przyrodniczo – Ekologicznym;
- I miejsce w kategorii 6-7 lat V Integracyjnego Konkursu Literackiego „Potyczki językowe” Organizowanego przez PPPP w Będzinie oraz Powiatową i Miejską Bibliotekę Publiczną w Będzinie;
- I i II miejsce w kategorii 8 – 11 lat V Integracyjnego Konkursu Literackiego „Potyczki językowe” Organizowanego przez PPPP w Będzinie oraz Powiatową i Miejską Bibliotekę Publiczną w Będzinie;
- II miejsce uczniów klasy IV w międzyszkolnym konkursie czytelnictwem „Pociąg do zagadek”;
- 2 wyróżnienia w Międzynarodowym Konkursie Kangur Matematyczny;
- III miejsce w zawodach rejonowych mini piłki nożnej chłopców;
- wyróżnienie w XXII Zagłębiowskim Międzyszkolnym Festiwalu Piosenki w kategorii klas IV - VII;
- I i II miejsce w Gminnym Konkursie Języka Angielskiego Macmillan Primary School;
- Grand Prix w konkursie plastycznym Międzyszkolnego Festynu Środowisk Integracyjnych.

Inne ważne wydarzenia z życia szkoły:

- Pasowanie na ucznia – impreza środowiskowa;
- organizacja Gminnego Konkursu Przedmiotowego z Języka Angielskiego;
- organizacja spotkania szkół korczakowskich z okazji kolejnej rocznicy uchwalenia Konwencji o Prawach Dziecka;
- organizacja Mikołajek Korczakowskich z okazji Dnia Patrona;
- organizacja Szkolnej Wigilii z udziałem pracowników – emerytów;
- prowadzenie cyklicznej akcji Seniorzy czytają dzieciom;
- zorganizowanie Dnia Otwartego dla Przedszkolaków;
- zorganizowanie Dnia Otwartego dla Przedszkolaków i ich Rodziców;
- zorganizowanie przez świetlicę szkolną i kuchnię kulinarnej wędrówki po całym świecie (Hawaje, Ukraina, Dzień Unii Europejskiej, Włochy itd.);
- organizacja Dnia Godności Osób Niepełnosprawnych;
- udział uczniów z klas integracyjnych w XVIII Międzyszkolnym Festynie Integracyjnym w Katowicach;
- organizacja wyjazdu na zieloną szkołę do Kołobrzegu;
- organizacja Gminnego Zakończenia Roku Szkolnego 2017/2018;
- kontynuacja ogólnopolskiej akcji „Szklanka mleka” oraz „Owoce w szkole”;
- wolontariat – „Czytanie na dywanie” – dla dzieci z Przedszkola Nr 9 w Czeladzi;
- akcje charytatywne („Kup Pan szczotkę” – pomoc dla dzieci z Afryki, „Opatrunek na ratunek” – pomoc dla szpitali w Afryce);
- „Upominki dla rodzinki”, „Wielkanocne Upominki dla rodzinki” – współpraca z Fundacją „Nasze Zagłębie”;
- zatwierdzenie innowacji kl. IIc „Zajęcia kreatywnego działania” począwszy od roku szkolnego 2018/2019.

Realizowane przez szkołę projekty unijne:

- „Stymulacja zmysłów szansą dla lepszego rozwoju dziecka” (Program Operacyjny Województwa Śląskiego na lata 2014- 2020 Europejski Fundusz Społeczny).
- „Aktywna tablica”.

17.4. SZKOŁA Podstawowa Nr 4

Wyniki klasyfikacji rocznej 2017/ 2018

Promocja – 61 uczniów (95,4 %)

Niepromowanych – 3 uczniów (4,6 %)

Uczniowie z wydłużonym cyklem edukacyjnym – brak

Nieklasyfikowanych – brak

Średnia ocen w szkole za rok szkolny: 3,2

Średnia frekwencja: 69 %

Wnioski z egzaminu:

CZĘŚĆ MATEMATYCZNO-PRZYRODNICZA (przedmioty przyrodnicze)

Wnioski i rekomendacje

Przedstawiona analiza osiągnięć uczniów pozwala stwierdzić, że:

- najłatwiejsze dla gimnazjalistów okazały się zadania sprawdzające umiejętność odczytywania informacji i wykorzystania wiadomości w sytuacjach typowych;
- uczniowie nie potrafią odnieść zdobytej wiedzy teoretycznej do sytuacji przedstawionych w zadaniach zwłaszcza wtedy, gdy mają do czynienia z sytuacją nietypową czy nową;
- powinno się wykorzystywać w praktyce dydaktycznej teksty popularnonaukowe, informacje z prasy czy Internetu, które będą stawiać uczniów w nowych sytuacjach zadaniowych, obligować do pokonywania trudności, uczyć stawiać czoło nieznanemu;
- należy zwrócić szczególną uwagę na wdrażanie uczniów do samodzielnego wykonywania doświadczeń, formułowania obserwacji i wniosków, stawiania/sprawdzania hipotez oraz analizowania tekstów i wyszukiwania informacji.

CZĘŚĆ MATEMATYCZNO-PRZYRODNICZA (matematyka)

Wnioski i rekomendacje

W zestawie zadań najłatwiejsze dla zdających okazały się tradycyjnie zadania odnoszące się do I wymagania ogólnego, wykorzystania i tworzenia informacji. Zadania z zakresu wykorzystanie i tworzenie informacji okazały się istotnie łatwiejsze od zadań sprawdzających pozostałe wymagania ogólne.

Wnioski, które mogą być pomocne w planowaniu pracy dydaktycznej, to:

- konieczność rozwiązywania zadań o różnym stopniu złożoności;
- rozwiązywanie zadań, w których można lub trzeba stosować modele algebraiczne (w tym poszukiwanie różnych sposobów rozwiązania tego samego problemu);
- zwiększenie liczby ćwiczeń w przeprowadzaniu i zapisywaniu dowodów matematycznych (w tym uświadamianie różnicy między przypadkiem szczególnym a dowodem);
- zwracanie uwagi na dokładną analizę treści zadania i polecenie;
- systematyczne wzbogacanie zasobu wiedzy czyli spełnienie warunku koniecznego dla efektywnego rozwiązywania większości zadań. Systematyczne wzbogacanie wiedzy oraz poznawanie i stosowanie nowych metod/narzędzi, które ułatwiają czy wręcz umożliwiają drogę dojścia do rozwiązania problemów, są w edukacji matematycznej niezbędne.

CZĘŚĆ HUMANISTYCZNA (historia)

Wnioski i rekomendacje

Przedstawiona analiza osiągnięć uczniów pozwala stwierdzić, że wskazane jest:

- ćwiczenie umiejętności chronologii historycznej ze szczególnym uwzględnieniem umiejętności umiejscawiania wydarzeń w epokach historycznych;
- doskonalenie umiejętności dostrzegania i analizowania kontekstów podczas interpretacji tekstów źródłowych;
- integrowanie informacji z różnych źródeł, np. przez jednoczesną pracę ze źródłem pisany, ikonograficznym, mapą lub tablicą genealogiczną.

CZĘŚĆ HUMANISTYCZNA (j. polski)

Wnioski i rekomendacje

- więcej uwagi poświęcić kształtowaniu nawyku uważnego czytania poleceń do zadań otwartych i spełniania koniecznych warunków w nim zawartych;
- położyć nacisk na umiejętności formułowania stanowiska oraz logicznie powiązanych z nim argumentów;
- należy doskonalić sztukę konstruowania precyzyjnych i jednoznacznych argumentów, a także doboru adekwatnych przykładów;
- doskonalić umiejętność sprawnego posługiwania się językiem polskim, z uwzględnieniem sytuacji komunikacyjnej, celu i formy wypowiedzi;
- rozwijać kompetencje leksykalne uczniów;
- dążyć do precyzji wypowiedzi, uczyć zasad doboru słownictwa oraz precyzyjnego formułowania myśli, co sprzyja skutecznemu komunikowaniu się;
- położyć większy nacisk na systematyczne rozwijanie uczniowskiego zasobu słownictwa czynnego i biernego, tak aby młodzież była świadoma znaczenia słów, zasad ich używania w zdaniach i poprawnego zapisu;
- utrzymywać stosowanie zasad interpunkcji, w tym związanych ze składnią zdań pojedynczych i złożonych, a także wynikających ze stosowania podstawowych reguł postępowania w wypowiedzi pisemnej.

CZĘŚĆ J. angielski

Wnioski i rekomendacje

- Zwrócenie uwagi uczniów na odmienną funkcjonalność struktur w języku polskim oraz obcym, co pozwoli ograniczyć stosowanie przez nich dosłownych tłumaczeń oraz ćwiczenie dobierania odpowiednich środków językowych.
- Praca nad poprawnością językową i stylistyczną wypowiedzi uczniów.
- Zwracanie uwagi uczniów na dokładne i wnikliwe czytanie poleceń oraz treści zadań.
- Wyjaśnianie strategii wykonywania zadań egzaminacyjnych oraz zwracanie uwagi na typowe „pułapki” pojawiające się w poszczególnych typach zadań.
- Mobilizowanie uczniów do uczestniczenia w zajęciach dodatkowych z języka angielskiego przygotowujących do egzaminu gimnazjalnego.
- Zachęcanie uczniów do samodzielnego rozwiązywania przykładowych testów i ćwiczeń utrwalających.
- Zachęcanie uczniów do słuchania programów TV w języku angielskim, czytania angielskiej prasy i stron internetowych w języku angielskim, udziału w konkursach językowych.

Osiągnięcia i wydarzenia:

- XIV Diecezjalny Konkurs piosenki Maryjnej „Pieśnią sławimy Maryję” – organizacja i udział.
- Konkurs Wiedzy o Czeladzi - I miejsce.
- I miejsce w IV Regionalnym Konkursie poezji Ks. Jana Twardowskiego.
- I miejsce w „Czeladzkim Dyktandzie”.
- II miejsce w powiatowym konkursie językowym.
- Konkurs Literacki dla Juniora i seniora (miejski) – wyróżnienie.
- Powiatowy konkurs językowy – wyróżnienie.
- Międzynarodowy konkurs matematyczny Kangur 2018 – udział.
- Konkurs plastyczny „Orzeł Biały – nasza dumą narodową ” wyróżnienie.
- Zawody miejskie :
 - badminton III m.
 - tenis stołowy IV m.

Inne ważne wydarzenia z życia szkoły:

- Dzień otwarty dla kl. I.
- Udział młodzieży w ogólnopolskiej zbiórce żywności Caritas „Tak pomagam”.
- Kampania „Biała wstążka”.

Działania nakierowane na uczniów ze specjalnymi potrzebami edukacyjnymi:

- Analiza opinii oraz realizacja zaleceń wydanych przez Poradnię Psychologiczno- Pedagogiczną.
- Indywidualizowane podejście do ucznia w czasie zajęć lekcyjnych.
- Rozwijanie uzdolnień i zainteresowań ucznia poprzez udział w zajęciach pozalekcyjnych i konsultacjach.
- Indywidualne i grupowe zajęcia z pedagogiem szkolnym (opiekuńczo-wychowawcze, doradztwo zawodowe).
- Zajęcia z polonistą dla uczniów z dysleksją i dysgrafią.
- Wydłużenie czasu pracy (egzamin gimnazjalny, sprawdziany itp.).
- Ścisła współpraca z rodzicami dziecka (wychowawca, pedagog, nauczyciele).
- Systematyczne analizowanie sytuacji dydaktyczno-wychowawczej ucznia na posiedzeniach Zespołu Wychowawczego.
- Aktywizowanie uczniów do udziału w życiu klasy, szkoły i środowiska lokalnego (wycieczki, akademie, zawody sportowe, wolontariat).

17.5. SZKOŁA PODSTAWOWA NR 5

Wyniki klasyfikacji rocznej:

Promocja - 295

Niepromowanych - 5

Uczniowie z wydłużonym cyklem edukacyjnym - 0

Nieklasyfikowanych - 3

Średnia ocen w szkole za rok szkolny 2017/2018: 4,07

Średnia frekwencja: 92,18%

Wnioski z egzaminu:

WNIOSKI Z ANALIZY WYNIKÓW EGZAMINU GIMNAZJALNEGO 2018

Historia/ Wos

Uczniowie dobrze radzą sobie z analizą źródła kartograficznego, poprawnie odczytują informacje z mapy, dobrze analizują informacje zawarte w tablicach genealogicznych, oraz odczytują informacje zawarte w tabelach – dane liczbowe.

Należałoby doskonalić umiejętności porządkowania wydarzeń historycznych zgodnie z chronologią, umiejętności rozpoznawania zabytków architektury z poszczególnych epok, charakterystyki zasad religii monoteistycznych, chronologii i przyczyn powstań narodowych, znajomości zasad i procedur demokracji.

Język polski

Słabe strony:

Słowotwórstwo - tworzenie wyrazów pochodnych.

Umiejętność wskazywania, dobierania do odpowiednich przykładów środków poetyckich.

Poprawność zapisu tekstu pod względem ortograficznym.

Mocne strony:

Zadania dotyczące odbioru, selekcji i wykorzystania informacji były dla gimnazjalistów łatwe.

Gimnazjaliści dobrze opanowali umiejętności dotyczące analizy i interpretacji tekstów kultury.

Czytanie ze zrozumieniem i wyszukiwanie w tekście informacji.

Redagowanie krótkiej wypowiedzi, uzasadnienie własnego zdania i poparcie go argumentami, odwołując się do zamieszczonego w arkuszu tekstu źródłowego.

Wyciąganie wniosków wynikających z przesłanek zawartych w tekście.

Redagowanie charakterystyki postaci. Język wypowiedzi.

Przedmioty przyrodnicze:

BIOLOGIA:

Podczas zajęć powtórzeniowych należy wprowadzać zestawienia porównawcze cech różnych grup organizmów żywych, co pozwoli uczniom na poznanie cech charakterystycznych dla różnych gatunków. Należy skupić się na dokładnym przypomnieniu fizjologii człowieka oraz zasad dziedziczenia. Należy ćwiczyć odczytywanie danych z wykresów, tabel, schematów i rysunków oraz wnioskowanie na podstawie podanych informacji. Rozwiązywanie większej ilości zadań typu egzaminacyjnego na lekcjach.

CHEMIA:

Na zajęciach z zakresu chemii organicznej kłaść większy nacisk na naukę podstawowych węglowodorów. Podczas zajęć powtórzeniowych kłaść nacisk na chemię nieorganiczną w szczególności na metody powstawania soli. Rozwiązywać zadania z uwzględnieniem podstawiania danych do podstawowych wzorów i przekształcania tych wzorów. Należy ćwiczyć odczytywanie danych z wykresów, tabel, schematów i rysunków oraz wnioskowanie na podstawie podanych informacji. Rozwiązywanie większej ilości zadań typu egzaminacyjnego na lekcjach.

FIZYKA:

Na zajęciach z fizyki należy zwiększyć ilość godzin powtórzeniowych. Zwracać szczególną uwagę na dokładne czytanie treści zadań oraz poszczególnych poleceń. Utrwalać wiedzę poprzez rozwiązywanie zadań problemowych i testów podsumowujących. Rozwiązywać zadania z uwzględnieniem podstawiania danych do podstawowych wzorów fizycznych i przekształcania tych wzorów. Należy ćwiczyć odczytywanie danych z wykresów, tabel, schematów i rysunków oraz wnioskowanie na podstawie podanych informacji. Rozwiązywanie większej ilości zadań typu egzaminacyjnego na lekcjach.

GEOGRAFIA:

Uczniowie powinni poćwiczyć znajomość mapy Europy, w tym Polski. Należy powtarzać cechy kształtujące klimat, w szczególności klimat Polski. Podczas zajęć należy zwracać szczególną uwagę na podkreślanie zależności między środowiskiem przyrodniczym a rozwojem gospodarczym w danym regionie. Należy ćwiczyć odczytywanie danych z wykresów, tabel, schematów i rysunków oraz wnioskowanie na podstawie podanych informacji. Rozwiązywanie większej ilości zadań typu egzaminacyjnego na lekcjach.

MATEMATYKA

Uczniowie dobrze radzą sobie z analizą danych przedstawionych diagramami i wykresami w układzie współrzędnych. Łatwym jest zadanie dotyczące prawdopodobieństwa. Dobrze opisują zjawiska za pomocą wyrażeń algebraicznych.

Należy popracować nad obliczaniem pierwiastków oraz obliczeniami procentowymi.

Słabo wypadają zadania dotyczące brył.

Niewielu uczniów radzi sobie z rozwiązywaniem zadań otwartych.

JĘZYK ANGIELSKI

Uczniowie dobrze poradzi sobie z zadaniami sprawdzającymi umiejętność rozumienia tekstów słyszanych - mocne strony. Słabymi stronami okazało się reagowanie na wypowiedzi słyszane oraz znajomość środków

językowych. Należy zintensyfikować pracę nad słownictwem, co pozwoli uczniom lepiej rozumieć teksty pisane. Należy także ćwiczyć użycie zwrotów używanych w reagowaniu na wypowiedzi oraz zagadnienia gramatyczne.

Tab.42. Analiza czynnościowa i jakościowa egzaminu gimnazjalnego (porównanie lat 2016/2017 i 2017/2018)

Lata	Średnia %	Średnia centyl
GHH – historia i WOS		
2016/2017	55,50	47,20
2017/2018	59,20	53,30
GHP – j. polski		
2016/17	66,43	47,38
2017/18	65,36	49,45
GMP – przedmioty przyrodnicze		
2016/2017	45,66	43,14
2017/2018	51,62	47,00
GMM - matematyka		
2016/2017	40,22	44,21
2017/2018	49,30	49,61
GA P– j. angielski podstawa		
2016/2017	68,34	53,43
2017/2018	70,81	56,20
GA R – j. angielski rozszerzenie		
2016/2017	48,23	51,19
2017/2018	56,58	56,10
GN P- j. niemiecki podstawa		
2016/2017	48,4	49,4
2017/2018	48,1	43,2

PODSUMOWANIE

Interpretacja wyników analizy porównawczej wskazuje wzrost wyników egzaminu gimnazjalnego w stosunku do roku poprzedniego w klasach gimnazjalnych Szkoły Podstawowej Nr 5 im. Polskiej Macierzy Szkolnej w Czeladzi. Wzrost ten jest szczególnie istotny w sytuacji dwóch klas integracyjnych, na które składają się w większości uczniowie o specjalnych potrzebach edukacyjnych.

Innowacje i programy autorskie: koło teatralne w klasach czwartych – program autorski.

Osiągnięcia i wydarzenia:

- przeprowadzenie Wojewódzkiego Konkursu Deuschaland - wędrówka po landach - 3 uczennice wzięły udział w finale w Ambasadzie Niemieckiej we Wrocławiu;
- I miejsce w XXXI Ogólnopolskim Konkursie Literackim „Twórczość ze szkolnej ławy”;
- I miejsce w powiatowym konkursie literackim „Literacka Zimówka”;
- I miejsce w rejonowym Konkursie Ortograficznym organizowanym przez VI LO im. Janusza Korczaka w Sosnowcu;
- II i III miejsce w kategorii gimnazjum - Konkurs wiedzy o Czeladzi;
- Gminny Konkurs Recytatorski: II, III miejsce;
- I miejsce w Powiatowym Konkursie Plastycznym „Mądrze korzystam z sieci”;
- Mini Mistrzostwa Świata w piłce nożnej – II miejsce drużyny chłopców 1b, I miejsce najlepszy układ taneczny 1a, I miejsce drużyny chłopców IV a;
- Wojewódzki Konkurs Plastyczny „Najpiękniejsza pisanka” – II miejsce w kategorii klas I – III, II miejsce, III miejsce w kategorii klas IV – VII;
- Międzyszkolny Konkurs Literacki „Pociąg do zagadek – czyli ekspres pełen detektywów” – I miejsce

- w kategorii klas I – III;
- Wojewódzki konkurs fotograficzny „Przyjaciel i ja – zabawa na 102” – wyróżnienie;
- Międzyszkolny Konkurs Ortograficzny org. przez Szkołę Podstawową Nr 2 w Czeladzi – III miejsce;
- Międzyszkolny Konkurs „Podróże w literaturze” – I miejsce;
- Międzynarodowy konkurs „Kangur Matematyczny” – 1 wyróżnienie klasy gimnazjalne, 1 wyróżnienie klasy czwarte;
- Konkurs Pierwszej Pomocy w Zespole Szkół Specjalnych w Czeladzi – I miejsce;
- Miejski konkurs plastyczny „Ptaki” – laureatka w kat. gimnazja;
- Diecezjalny Konkurs Recytatorski „Od Bogurodzicy do dzisiaj” – 3 miejsce;
- Ogólnopolski Konkurs „Reagujemy na przemoc” – I miejsce;
- Wojewódzki Konkurs „I ty możesz zostać Mickiewiczem” – wyróżnienie;
- Bezpieczeństwo Ruchu Drogowego – II i III miejsce w mieście.

Osiągnięcia sportowe:

- XIX Memoriał J. Pawełczyka dziewcząt i chłopców - I miejsce;
- Piłka nożna chłopców - I miejsce miasto, V - VIII powiat;
- Sztafetowe biegi przełajowe - I miejsce miasto;
- Koszykówka chłopców - I miejsce miasto, II miejsce powiat, II miejsce rejon;
- Szachy chłopców - II miejsce miasto;
- Tenis stołowy chłopców - I miejsce miasto, VI miejsce powiat;
- Piłka ręczna chłopców - I miejsce miasto, III miejsce powiat;
- Siatkówka dziewcząt - II miejsce miasto, chłopców - III miejsce miasto;
- Mistrzostwa Czeladzi w pływaniu dziewcząt i chłopców - I miejsce indywidualnie dziewcząt i chłopców;
- Drużynowe zawody dla dziewcząt - I miejsce miasto, II miejsce - powiat, V miejsce rejon chłopcy - I miejsce miasto, I miejsce powiat, II miejsce rejon;
- Piłka siatkowa plażowa dziewcząt - I miejsce miasto;
- Piłka siatkowa plażowa chłopców - I miejsce miasto;
- Biegi przełajowe im. E. Maczugi dziewcząt i chłopców - I miejsce indywidualnie;
- Olimpiada im. H. Grabowskiego- dziewczęta - I miejsce, chłopcy - I miejsce;
- Unihokej chłopców - II miejsce miasto, dziewcząt - I miejsce miasto, V miejsce w wojewódzkim finale.

Realizowane przez szkołę projekty: „Baza produkcji mistrzów” z RPO; „Mażoretki” ze Stowarzyszenia Rodziców Uczniów Szkoły Podstawowej Nr 5 w Czeladzi, Wymiana młodzieży polsko – niemieckiej, Projekt IPN „Kamienie Pamięci”, Szkolny Klub Wolontariatu „Certyfikat szkoły promującej wolontariat”.

Inne ważne wydarzenia z życia szkoły:

- przygotowanie miejskiej uroczystości otwarcia boisk szkolnych;
- realizacja projektu IPN „Kamienie pamięci” NIEZNANY BOHATER NIEPODLEGŁOŚCI;
- Szkolny Klub Wolontariatu (certyfikat szkoły promującej wolontariat);
- nawiązanie współpracy z Fundacją Korona Polska – fundatorem nagród w konkursie „Polska Macierz Szkolna – naszym patronem”, konkurs został zorganizowany z okazji 100. Rocznicy odzyskania przez Polskę niepodległości. Fundacja przekazała nagrody pieniężne 3 tys. zł;
- organizacja Gry miejskiej - *Szlakiem Zagłębiowskich Izraelitów*;
- spektakl „Kopciuszek w wersji nowoczesnej” w Kopalni Kultury wystawiony dla społeczności lokalnej dzielnicy Piaski oraz grup przedszkolnych;
- kolejny projekt w ramach wymiany polsko-niemieckiej;
- uroczystość pasowania uczniów klas pierwszych;
- szkolny konkurs talentów „Mam talent”.

Działania nakierowane na uczniów ze specjalnymi potrzebami edukacyjnymi: zajęcia rewalidacyjne zgodnie z orzeczeniem o kształceniu specjalnym i opinią Poradni Psychologiczno- Pedagogicznej, zajęcia dydaktyczno - wyrównawcze, zajęcia dla uczniów uzdolnionych i zajęcia specjalistyczne: logopedyczne i socjoterapeutyczne dla uczniów z orzeczeniami i opiniami PPP w ramach projektu Baza produkcji mistrzów.

17.6. SZKOŁA PODSTAWOWA Nr 7

Wyniki klasyfikacji rocznej:

Liczba uczniów – 478
Promowanych do następnej klasy - 474
Niepromowanych – 4
Uczniowie z wydłużonym cyklem edukacyjnym – 0
Nieklasfikowanych – 1
Średnia ocen w szkole – 4,16
Średnia frekwencja – 91%

Działania nakierowane na uczniów ze specjalnymi potrzebami:

- dodatkowe zajęcia rozwijające wiedzę i umiejętności w formie zajęć pozalekcyjnych, zajęć wyrównawczych, zajęć rewalidacyjnych, zajęć korekcyjno-kompensacyjnych;
- zajęcia rozwijające zainteresowania, zamiłowania i uzdolnienia, praca z uczniem zdolnym - system motywacyjny dzieci i młodzieży do udziału w konkursach, olimpiadach i zawodach sportowych tzw. „Diamenty Siódemki”; zajęcia z przedmiotów przyrodniczych, matematyki i zajęcia logopedyczne prowadzone w ramach projektu unijnego „Każdy ma szansę na sukces” dofinansowanego kwotą w wysokości 178 861 zł;
- organizacja zajęć o charakterze psychologiczno-pedagogicznym wspierających rozwój ucznia, zajęć sportowo-rekreacyjnych;
- zajęcia świetlicowe, udział uczniów w programie ORANGE „MEGA MISJA”;
- organizacja zajęć kształtujących postawy przedsiębiorczości (współpraca z bankiem PKO, utworzenie SKO).

Sukcesy uczniów:

- wyróżnienie w Ogólnopolskim Konkursie Malarskim „Straszki śląskie - bohaterowie legend i przywarek”;
- III miejsce w regionalnym finale Ogólnopolskiego Konkursu Plastycznego „Geologiczne barwy Ziemi”;
- II i III miejsce w Rejonowym Konkursie Recytatorskim w Mysłowicach;
- II miejsce w Regionalnym Konkursie Przyrodniczo-Plastycznym „Sekretne życie drzew”;
- II miejsce (drużynowo) i I miejsce (indywidualnie) w powiatowym konkursie „Żyję zdrowo na sportowo”;
- 2 wyróżnienia w Powiatowym Konkursie Fotograficznym „Powiat będziński – mój powiat, moja duma”;
- kwalifikacja do wystawy w Ogólnopolskim Konkursie Fotograficznym – Białystok 2017;
- 2 wyróżnienia w XXVI Powiatowym Konkursie Plastycznym „Cztery pory roku”;
- 3 uczennice zakwalifikowane do etapu rejonowego Wojewódzkiego Konkursu Przedmiotowego z Języka Polskiego;
- 1 uczennica zakwalifikowana do etapu rejonowego Wojewódzkiego Konkursu Przedmiotowego z Matematyki;
- I miejsce, II miejsce i III miejsce w Regionalnym Konkursie Plastycznym „Krajobrazy Azji na szkłe” - Dąbrowa Górnicza;
- III miejsce w Wojewódzkim Konkursie Plastycznym na kartkę bożonarodzeniową – Muzeum Etnograficzne w Chorzowie;
- kwalifikacja uczennicy do finału 24 Międzynarodowego Festiwalu Kolęd i Pastoralek im. ks. K. Szwarlika;
- II miejsce w Powiatowym Turnieju Znajomości Języka Angielskiego „Christmas is coming”;
- I miejsce w XI edycji Wojewódzkiego Konkursu Plastyczno - Fotograficznego ZSP 11 Gliwice „Krajobraz z kopalnianym szybem – Śląsk nasza mała ojczyzna”;
- wyróżnienie I stopnia w XIII Wojewódzkim Konkursie Plastycznym „Tam, gdzie mieszka muzyka”;
- dwa wyróżnienia w Wojewódzkim Konkursie Fotograficznym „Przyroda wokół nas”;
- dwa I miejsca w Powiatowym Konkursie Plastycznym „Piękne anioły”;
- kwalifikacja dwóch uczennic do ostatniego etapu Wojewódzkiego Konkursu Przedmiotowego z Języka Polskiego dla Uczniów Szkół Podstawowych Województwa Śląskiego;
- trzy wyróżnienia w Ogólnopolskim Konkursie MEDITEST;
- II miejsce w kategorii klas VI - VII w Ogólnopolskim Konkursie „Serfuj i szanuj innych w sieci – lepszy Internet zaczyna się od Ciebie” pod honorowym patronatem Śląskiego Kuratora Oświaty i Prezydenta Miasta Częstochowy;
- III miejsce w Rejonowych Igrzyskach Dzieci w badmintonie;
- II miejsce w Ogólnopolskim Konkursie Piosenki Anglojęzycznej;
- III miejsce w Powiatowym Turnieju Mini Piłki Ręcznej Dziewcząt;
- I miejsce w Regionalnym Konkursie Matematycznym „Bajkowa matematyka” dla uczniów klas

- III szkoły podstawowej;
- I miejsce w Gminnym Konkursie Recytatorskim „Mały OKR 2018” i awans do konkursu wojewódzkiego;
- wyróżnienie w Ogólnopolskim Konkursie „Orzeł Informatyczny”;
- II miejsce w X Regionalnym Konkursie na Wiersz o Miłości i Przyjaźni: „Powiedz mi jak...”;
- II miejsce w Regionalnym Festiwalu Polskiej Piosenki Filmowej „Śpiewanie na ekranie”;
- trzy wyróżnienia w Ogólnopolskim Konkursie „Orzeł Biały nasza дума”;
- III miejsce w XII Regionalnym Konkursie Języka Angielskiego;
- II miejsce i wyróżnienie w Ogólnopolskim Konkursie Ekologicznym „Moja ziemia czysty świat” pt. „Ja jestem ten, który tworzy ten” organizowanego przez Urząd Miejski w Będzinie oraz Nadleśnictwo Siewierz;
- I i II miejsce w powiecie oraz 7 wyróżnień w Konkursie „Kangur Matematyczny 2018”;
- II miejsce XIX finale regionalnym Ogólnopolskiego Konkursu Plastycznego „Tajemnice karbońskich lasów”;
- III miejsce w Powiatowym Turnieju Mini Piłki Ręcznej chłopców;
- tytuł Laureata (III miejsce) VI Międzynarodowego Młodzieżowego Festiwalu Jazzowego „Magnolia”;
- wyróżnienie w III Wojewódzkim Festiwalu Piosenki dla Dzieci i Młodzieży „Muzyczne diamenty” w Katowicach;
- Ogólnopolski Konkurs Eko planeta – wyróżnienie w konkursie plastycznym album „Ptaki parków, lasów i łąk”;
- wyróżnienie w V Międzynarodowym Festiwalu Piosenki Dziecięcej i Młodzieżowej Gdynia OPEN 2018;
- wyróżnienie w XVIII Rejonowym Konkursie Recytatorskim;
- III miejsce w Powiatowych Igrzyskach Dzieci – mini siatkówka chłopców;
- dwa wyróżnienia w Ogólnopolskim Konkursie „Orzeł informatyczny”;
- udział uczniów w Ogólnopolskim Konkursie „Czyste środowisko – czyste powietrze” - finał w 10. 2018.

Informacje dodatkowe:

- kontynuacja zajęć z programu: „Owoce w szkole”- dla uczniów klas I-III oraz „Mleko w szkole” - dla uczniów klas I- VI;
- pozyskanie 14 tys. złotych dofinansowania z programu „Aktywna tablica”;
- przystąpienie szkoły do akcji „Szlachetna paczka”;
- Akcja Krwiodawstwa „Uratuj choć jedno życie” pod patronatem firmy Dr. Nona International Ltd.;
- warsztaty plastyczne integrujące społeczność szkolną (rodzice-uczniowie) - „Kreatywna Siódemka-zapach świąt”;
- organizacja corocznego kiermaszu świątecznego;
- szkolny finał akcji „Szlachetna paczka”;
- przystąpienie szkoły do udziału w II edycji projektu „Być jak Ignacy. Rozpalamy płomień wiedzy.”;
- uczestnictwo uczniów, rodziców i nauczycieli w kompleksowym projekcie szkoleniowym Cybernauci realizowanym przez fundację Nowoczesna Polska w partnerstwie z Collegium Civitas;
- przystąpienie szkoły do udziału w projekcie edukacyjnym „Rodzice i dzieci. Powietrze bez śmieci” organizowanym przez Fundację PGNiG im. Ignacego Łukasiewicza;
- przystąpienie szkoły do projektu „Warto tam być” realizowanego przez Fundację Wspierania Rozwoju Zasobów Ludzkich „Nasze Zagłębie” w ramach programu „Bank Dziecięcych Uśmiechów” Fundacji BZWBK;
- zorganizowanie akcji „Sadzimy drzewa”;
- zakończenie I etapu projektu „Każdy ma szansę na sukces”;
- uzyskanie certyfikatu w Ogólnopolskim Konkursie „Szkoła Młodych Patriotów”;
- uzyskanie certyfikatu za udział w kampanii edukacyjnej „Rodzice i dzieci, Powietrze bez śmieci”;
- udział w trzeciej edycji Digital Youth Forum, emitowanej na żywo z Centrum Nauki Kopernik w Warszawie;
- otrzymanie dyplomu za udział w kampanii edukacyjnej „Być jak Ignacy”.

Wydarzenia:

- organizacja uroczystej miejskiej inauguracji nowego roku szkolnego 2017/2018;
- pasowanie uczniów klas pierwszych;
- wizyta senatora powiatu będzińskiego i zawierciańskiego Arkadiusza Grabowskiego i uhonorowanie uczestników konkursu „List do taty” dyplomami i upominkami;

- udział uczniów klas VI i VII w przedstawieniu „Nad przepaścią”, a następnie zorganizowanie wspólnego zebrania rady pedagogicznej i rodziców klas VI - VII, jako integralnej części kampanii przeciwko uzależnieniom;
- organizacja konkursu powiatowego „Christmas is coming - kreatywny turniej znajomości języka angielskiego” dla uczniów klas III - IV;
- udział uczniów klasy VII w ankiecie przeprowadzonej przez pracownika Kuratorium Oświaty w Katowicach a dotyczącej badania korzystania z nowoczesnych technologii informacyjnych i komunikacyjnych przez uczniów klas VI i VII szkół podstawowych z terenu województwa śląskiego;
- udział uczniów klasy VII w rocznicowych obchodach powstania styczniowego;
- zorganizowanie i przeprowadzenie zajęć integrujących dla najstarszych grup dzieci z Przedszkola Nr 5 i ich rodziców;
- zorganizowanie i przeprowadzenie Międzyszkolnego Konkursu Ortograficznego dla klas I - III;
- spotkanie informacyjne rodziców uczniów klas III i VI z przedstawicielami Miasta Czeladź na temat organizacji pracy Szkoły Podstawowej Nr 5 i Szkoły Podstawowej Nr 7 w nowym roku szkolnym;
- twórcze warsztaty integrujące środowisko szkolne „Kreatywna Siódemka” – edycja wiosenna;
- zorganizowanie XVII Gminnego Konkursu Przyrodniczego dla szkół podstawowych w Czeladzi „Las i jego znaczenie”;
- III Piknik Rodzinny;
- Współorganizacja Dnia Godności Osób Niepełnosprawnych.

Techniczne:

- remont 4 sal lekcyjnych i sekretariatu: wymiana podłóg, malowanie ścian, wymiana oświetlenia;
- pozyskanie mebli biurowych z BZ WBK;
- zakup szafy chłodniczej;
- zakup okapu do kuchni;
- zakup mebli szkolnych do 4 klas lekcyjnych;
- zakup zmywarki;
- remont dwóch pracowni (malowanie ścian w obu, w jednej położenie paneli na podłodze) oraz wyposażenie ich w meble, środki dydaktyczne i sprzęt multimedialny z funduszy unijnych;
- modernizacja oświetlenia w dwóch salach lekcyjnych;
- remont małego budynku szkoły: renowacja ścian i sufitów, położenie glazury w szatni, modernizacja oświetlenia, remont parkietu w sali rekreacyjnej, renowacja drzwi, zakup szafek do szatni;
- remont szatni w dużym budynku: adaptacja pomieszczenia na szatnię, położenie glazury, wymiana drzwi, malowanie, cyklinowanie i malowanie podłogi oraz ścian w jednej sali lekcyjnej;
- adaptacja pomieszczeń piwnicy na warsztat konserwatorski;
- naprawa dachu nad salą gimnastyczną w dużym budynku.

17.7. PRZEDSZKOLE PUBLICZNE NR 1

W roku szkolnym 2017/2018 przedszkole decyzją Organu Prowadzącego pełniło dyżur wakacyjny w lipcu. Przeprowadzony podczas wakacji remont obejmował malowanie oraz wymianę wykładzin podłogowych w ciągu komunikacyjnym na parterze na termozgrzewalne.

W roku szkolnym 2017/2018 przedszkole zorganizowało oraz obchodziło: Dzień Ziemi, Światowy Dzień Zwierząt, Dzień Drzewa, Dzień Chłopca, Dzień Komisji Edukacji Narodowej, Dzień Przedszkolaka, Światowy Dzień Pluszowego Misia, Mikołajki, Dzień Kobiet, Dzień Dziecka, Walentynki, Światowy Dzień Mycia Rąk, andrzejki, Dzień Babci i Dziadka. Pracownicy przedszkola zorganizowali również spotkania wigilijne, bal przebierańców, a także imprezę środowiskową z cyklu „Rodzina, ach Rodzina”. Ponadto przedszkole wzięło udział w akcji „Sprzątanie Świata” oraz w akcji „STOP Smogowi”.

Wychowankowie przedszkola brali udział w licznych konkursach, zdobywając m.in.: I miejsce (w kategorii wiekowej) w konkursie piosenki organizowanej przez MDK w Katowicach – Giszowcu XIII Konkursie Kolęd dla Przedszkolaków pod hasłem „Bóg się rodzi” (pastorałka „Zagraj dziecku..”); II miejsce w ogólnopolskim konkursie plastycznym „Najpiękniejsza ozdoba bożonarodzeniowa”; wychowankowie przedszkola brali udział w konkursach: wokalnych (XIII Konkurs Kolęd dla Przedszkolaków pod hasłem „Bóg się rodzi” organizowany przez MDK w Katowicach – Giszowcu, IV Dziecięcy Festiwal piosenki Angielskiej), plastycznych (ogólnopolski konkurs plastyczny „Najpiękniejsza ozdoba bożonarodzeniowa”, konkurs „Barwy narodowe oczami dziecka”) i recytatorskich (XVIII Przegląd Poezji Dziecięcej „Przedszkolaki dla Niepodległej” w Sosnowcu, Międzyprzedszkolny Konkurs Recytatorski pt. „Wiersze Juliana Tuwima” w Kopalni Kultury). Ponadto dzieci występowały na Festiwalu Tańca Europejskiego pt. „Tanecznym krokiem przez Europę” w Kopalni Kultury, a także w Dniu Solidarności Międzypokoleniowej w Kopalni Kultury.

W roku szkolnym 2017/2018 przedszkole było organizatorem V Rodzinnego Kolędowania w Kopalni

Kultury (na którym dzieci prezentowały swoje umiejętności wokalne, taneczne i recytatorskie) oraz ogólnopolskiego konkursu plastycznego „Niezwyktemu Polakowi z podziękowaniem za wolność w 100. rocznicę odzyskania Niepodległości”.

W minionym roku szkolnym zorganizowano wycieczki do Planetarium Śląskiego w Chorzowie, Kopalni Soli w Wieliczce, gabinetu weterynaryjnego BAFIR, portu lotniczego w Pyrzowicach, Ogrodu Jordanowskiego w Kazimierzu Górniczym, Osikowej Doliny, OSP w Katowicach, Opery Śląskiej w Bytomiu (na balet „Królowa Śnieżka”), Teatru Dzieci Zagłębia (spektakl pt. „Cudowna lampa Alladyna”). Wychowankowie przedszkola uczestniczyli również w wycieczce tramwajem po Zagłębiu.

Przedszkole kontynuowało współpracę z Miejską Biblioteką Publiczną, Muzeum Saturn, Radą Seniorów oraz Centrum Powiadamiania Ratunkowego.

W roku szkolnym 2017/2018 odbyło się spotkanie z przedstawicielami Policji i Straży Miejskiej oraz przedszkole odwiedzili przedstawiciele PKP w ramach kampanii społecznej Bezpieczny przejazd - Szlaban na ryzyko! prowadzonej przez PKP Polskie Linie Kolejowe S.A., odbyło się również spotkanie się z trenerem psów.

Nauczyciele przedszkola stwarzali możliwości prezentacji talentów podopiecznych na uroczystościach miejskich (Święto Niepodległości, uroczystości z okazji Święta Konstytucji 3 Maja czy Dni Czeladzi). Ponadto Rodzice/Opiekunowie oraz rodzeństwo wychowanków przedszkola czynnie uczestniczyli w realizowanej w placówce ogólnopolskiej akcji Cała Polska Czyta Dzieciom.

W roku szkolnym 2017/2018 przedszkole uzyskało CERTYFIKAT Akademii Zdrowego Uśmiechu w ramach profilaktyki przeciwpróchniczej.

Wszyscy wychowankowie przedszkola rozwijają się osiągając cele na miarę własnych możliwości. Zdolni i utalentowani reprezentują przedszkole na zewnątrz, inne o nieharmonijnym rozwoju pracownicy przedszkola wspierają aktywnie na indywidualną miarę potrzeb dziecka oraz możliwości nauczycieli.

17.8. PRZEDSZKOLE PUBLICZNE NR 4

W roku szkolnym 2017/2018 przedszkole realizowało: działanie innowacyjne „Wiem, czuję, rozumiem – wychowanie do wartości” w grupach 0 i 0A, Program Nauczania Podstaw Programowania dla dzieci w wieku 5-7 lat (kodowanie), „KidSmart” - program nauczania przedszkolnego (oprogramowanie IBM Kid Smart, bezpieczne i mądre korzystanie z komputera). Ponadto przedszkole brało udział w akcjach: „Sprzątanie Świata”, „Bezpieczne Przedszkole”, pozyskiwania plastikowych nakrętek zorganizowanej przez Fundację „Kasperek”, „Przekaż 1 % podatku”, „Światowy Dzień Mycia Rąk”. Przedszkole brało również udział w ogólnopolskich programach i kampaniach („Kubusiowi Przyjaciele Natury” – program edukacyjny, „Mamo, Tato, wołę wodę” – program edukacyjny, „Chronimy dzieci” - program polityki ochrony dzieci przed krzywdzeniem, Krajowy Program Ograniczania Zdrowotnych Następstw Palenia Tytoniu realizowany przez Głównego Inspektora Sanitarnego, Ogólnopolska akcja „Cała Polska czyta dzieciom”) oraz w akcjach charytatywnych („Wielkanocne upominki dla Rodzinki” w imieniu Fundacji „Nasze Zagłębie” polegającej na zbiorce żywności, zabawek i artykułów szkolnych; akcji „Krew dla Emilki”).

Przedszkole otrzymało Certyfikat „Chronimy dzieci” – w ramach Rządowego programu na lata 2014-2016 „Bezpieczna i Przyjazna Szkoła” (ważny do czerwca 2018 r.), realizowanego przez Miasto Czeladź w partnerstwie ze Stowarzyszeniem Moc Wsparcia.

W ramach obchodów 100-lecia odzyskania przez Polskę niepodległości w przedszkolu zostały stworzone Kąciki Polaka Przedszkolaka, zorganizowany został Tydzień biało-czerwony oraz cykl zajęć pt. „Flaga dla każdego” czy koncert muzyczny.

W roku szkolnym 2017/2018 odbyły się wycieczki do Szkoły Policji w Katowicach, Sklepu Zoologicznego Fantom w Czeladzi, Kina w Kopalni Kultury na Piaskach, Sali Zabaw „Świat Dory” w Katowicach, Teatru Dzieci w Będzinie, Muzeum Saturn na wystawę „Alchemia kuchni”.

Przedszkole współpracowało z Miejską Biblioteką Publiczną im. Marii Nogajowej oraz Filią Nr 1 w Czeladzi, Domem Pomocy Społecznej Senior w Czeladzi, Poradnią Psychologiczno-Pedagogiczną w Czeladzi i Będzinie, Stowarzyszeniem Pomocy Rodzinie „Jestem z Tobą” w Czeladzi, Policją, Strażą Miejską i Ochotniczą Strażą Pożarną w Czeladzi, Muzeum Saturn w Czeladzi, Kopalnią Kultury na Piaskach.

Przedszkolaki brały czynny udział w spektaklach teatralnych i muzycznych Teatru Skrzat, Baśniowej Kapeli, Agencji Artystycznej Violino.

W roku szkolnym 2017/2018 przedszkole zorganizowało: Dzień Przedszkolaka, Dzień Chłopaka, Światowy Dzień Zwierząt, Dzień Nauczyciela, Światowy Dzień Mycia Rąk, Dzień Praw Dziecka, Pasowanie na Przedszkolaka, Dzień Pluszowego Misia, Andrzejki, Święto Niepodległości, Halloween, Dzień Górnika, Mikołaj, Wigilię, Jasełka, Dzień Babci i Dziadka, Bał Przebierańców, Walentynki, Dzień otwarty dla przyszłych przedszkolaków, Dzień Kobiet, Powitanie Wiosny, Dzień Ziemi, Dzień Flagi, Święto 3 – go Maja, Dzień Mamy i Taty, Pożegnanie Przedszkola, Dzień Dziecka.

Dzieci z przedszkola brały udział w warsztatach wypieku pierników w Muzeum Saturn w Czeladzi,

zajęciach integracyjnych z mieszkańcami DPS SENIOR w Czeladzi, warsztatach plastycznych w MBP w Czeladzi, warsztatach czerpania papieru w MBP w Czeladzi, spotkaniu z siatkarkami klubu MKS Dąbrowa Górnicza, spotkaniu z przedstawicielami służb mundurowych w ramach akcji „Bezpieczne Przedszkole”, spotkaniu z trenerami Football Academy Czeladź, warsztatach piekarskich „Alchemia kuchni” w Muzeum Saturn w Czeladzi.

W ramach współpracy ze środowiskiem lokalnym pracownicy przedszkola zorganizowali: Świąteczny Kiermasz Ciast, cykl czytelniczych spotkań pt. „Rodzice/opiekunowie czytają dzieciom”, dzień otwarty i zajęcia adaptacyjne dla przyszłych przedszkolaków.

W roku szkolnym 2017/2018 Przedszkole Publiczne Nr 4 było organizatorem gminnego Konkursu Plastycznego pt. „Barwy Ojczyście oczami dziecka”, wystawy pokonkursowej „Barwy Ojczyście oczami dziecka” w Miejskiej Bibliotece Publicznej im. Marii Nogajowej w Czeladzi, Konkursu Recytatorskiego „Wiersze Juliana Tuwima”.

Wychowankowie przedszkola brali udział w konkursach o zasięgu lokalnym i ogólnopolskim, m.in.: ogólnopolskim konkursie plastycznym „Samochód marzeń 2018”, ogólnopolskim konkursie plastycznym na symbol „Policyjnego Dnia Odblasków”, ogólnopolskim konkursie ekologicznym Moja Ziemia – Czysty Świat „Ja jestem ten, który daje tlen”, gminnym konkursie tanecznym „Tanecznym krokiem przez Europę” czy gminnym konkursie recytatorskim „Wiersze Juliana Tuwima”.

17.9. PRZEDSZKOLE PUBLICZNE NR 5

W roku szkolnym 2017/2018 praca dydaktyczno- wychowawcza przedszkola odbywała się w oparciu o zadania wynikające z Podstawy Programowej, założenia Programu Wychowania Przedszkolnego „Od zabawy do nauki” z wydawnictwa Nowa Era, priorytety wyznaczone przez Ministra Edukacji Narodowej, Śląskiego Kuratora Oświaty oraz zadania Rady Pedagogicznej.

W przedszkolu praca odbywała się w oparciu o Karty Pracy z wydawnictwa Nowa Era- „Kolekcja sześciolatka”- w grupach starszych, „Kolekcja przedszkolaka”- w 5 latkach oraz „Entliczek” - w grupach młodszych.

Nauczyciele stosowali nowatorskie metody i formy pracy dostosowane do indywidualnych potrzeb dzieci. We wszystkich grupach wiekowych przeprowadzono wstępną obserwację pedagogiczną oraz utworzono programy pracy z dziećmi o specyficznych potrzebach edukacyjnych. Prowadzono pracę wspomagającą - wyrównawczą we wszystkich grupach wiekowych. Podczas trwania całego roku szkolnego tworzone sytuacje, aby wspierać wielokierunkową aktywność dzieci, poprzez organizację warunków sprzyjających nabywaniu doświadczeń w fizycznym, emocjonalnym, społecznym i poznawczym obszarze ich rozwoju. We wszystkich salach przedszkolnych zostały utworzone kąciki zainteresowań tj. kącik czytelniczy czy kącik konstrukcyjny.

Rok 2017/2018 przebiegał pod hasłem: „Muzykoterapia w procesie wspomagania dziecięcej twórczości oraz wyciszeniu nadmiernych emocji”. W związku z tym prowadzono liczne zajęcia związane z rozwijaniem poczucia rytmu, muzykowaniem. Kładziono duży nacisk na umuzykalnianie podopiecznych. Głównym celem programu było wspomaganie i ukierunkowanie wszechstronnego rozwoju dziecka w zakresie: ogólnorozwojowym, terapeutycznym i umuzykalniającym.

Plan Pracy Przedszkola na rok 2017/2018 zawierał następujące zadania do pracy na rok szkolny: „Tworzenie optymalnych warunków do rozwoju osobowości dzieci z równoczesnym wdrażaniem go do funkcjonowania w grupie społecznej ze szczególnym uwzględnieniem kształtowania wrażliwości estetycznej i słuchowej”. Plan Pracy zawierał wiele zadań szczegółowych, z których znaczna większość została zrealizowana.

W przedszkolu prowadzone były zajęcia z języka angielskiego oraz religii. Ponadto odbywały się również bezpłatne zajęcia dodatkowe tj. gimnastyka korekcyjna, zajęcia z grafomotoryki oraz zajęcia badawcze „Mały odkrywca”.

W roku szkolnym 2017/2018 przedszkole jako instytucja wychowawczo-dydaktyczna aktywnie współpracowała ze środowiskiem lokalnym w celu promocji i uatrakcyjnienia podejmowanych działań wychowawczych i edukacyjnych.

Najważniejsze działania podjęte przez przedszkole w tym zakresie to: uczestnictwo w ogólnopolskich programach i akcjach: „Góra Grosza” (akcja organizowana przez Towarzystwo Nasz Dom pod patronatem Ministra Edukacji Narodowej), „Zbieranie nakrętek” (pomoc dla Schroniska dla bezdomnych zwierząt w Sosnowcu), „Zbieramy makulaturę, oszczędzamy lasy” (akcja organizowana przez firmę Stena Recycling), „Cała Polska czyta dzieciom” (kampania społeczna), Program „Mamo, tato wołę wodę!”.

Wychowankowie przedszkola uczestniczyli w lokalnych i ogólnopolskich konkursach oraz olimpiadach, np.: Konkurs Piosenki Przedszkolnej pt.: „Piosenka jest dobra na wszystko” zorganizowany przez Przedszkole Publiczne Nr 5; konkurs plastyczny pt.: „Małpi Gaj” organizowany przez Śląski Ogród Zoologiczny; konkurs plastyczny pt.: „Barwy narodowe oczami dziecka” organizowany przez

Przedszkole Publiczne Nr 4 w Czeladzi; zorganizowanie oraz udział w międzyprzedszkolnym konkursie recytatorskim pt.: „Wiersze Juliana Tuwima”, udział w konkursie tanecznym zorganizowanym przez Przedszkole Publiczne Nr 10 w Czeladzi „Tanecznym krokiem przez Europę”, występ wokalny dziecka na Stadionie Sportowym pod hasłem „Czeladzkie talenty” z okazji Dni Czeladzi, Konkurs Piosenki Angielskiej zorganizowany przez PPP w Będzinie, konkurs plastyczny pt.: „Las” zorganizowany przez Nadleśnictwo Siewierz, konkurs plastyczny pt.: „Kolędą malowane” zorganizowany przez Poradnię Psychologiczno-Pedagogiczną w Będzinie, konkurs plastyczny pt.: „Drzewo - skarbem, domem, przyjacielem” zorganizowany przez Muzeum Górnictwa w Zabrze.

Do najważniejszych wydarzeń wewnątrzprzedszkolnych należały: Sprzątanie Świata, Koncert muzyczny - „Jesienne granie”, Obchody Dnia Pieczonego Ziemniaka, Obchody Święta Jeżyka Tuptusia, Pasowanie na Przedszkolaka, Święto Pluszowego Misia, uczestnictwo w koncertach organizowanych na terenie przedszkola, udział w przedstawieniach teatralnych, wyjazdy na wycieczki, Spotkanie z Mikołajem, zorganizowanie Jasełek, Koncert muzyczny - „Kapela Górska”, uroczystości z okazji Dnia Babci i Dziadka, Kiermasz Bożonarodzeniowy, współpraca z Biblioteką Publiczną na Piaskach, udział w spotkaniu z funkcjonariuszami Policji i Straży Miejskiej, udział w spotkaniu z trenerem psów, zajęcia otwarte dla rodziców, Koncert muzyczny - poznawanie rodzajów i brzmienia perkusji, udział w warsztatach edukacyjnych - MINI PLANETARIUM, zorganizowanie Święta Rodziny - festyn rodzinny, Obchody Dnia Dziecka na Stadionie Miejskim w Czeladzi oraz na terenie przedszkola, uroczyste zakończenie roku szkolnego - pożegnanie „Starszaków”.

W miesiącu kwietniu w grupach dzieci sześciolletnich przeprowadzona została diagnoza gotowości szkolnej w oparciu o narzędzie diagnostyczne w publikacji „Karty do diagnozowania gotowości szkolnej” wydawnictwa Nowa Era. Każde dziecko objęte badaniem wykonało zestaw zadań indywidualnie lub grupowo. Badaniem objęto 43 siedmiolatków i 1 dziecko sześciolletnie (ze względu na decyzję rodziców o wcześniejszym posłaniu dziecka do szkoły). Z 44 badanych dzieci wszystkie osiągnęły dojrzałość szkolną.

W całym roku szkolnym współpraca z rodzicami była bardzo dobra. Rodzice angażowali się w pracę przedszkola. Aktywnie uczestniczyli w życiu placówki. Formy współpracy z rodzicami obejmowały zebrania grupowe, spotkania indywidualne, spotkania okolicznościowe, zamieszczanie informacji w kącikach dla rodziców i na tablicach grupowych, prezentowanie prac plastycznych dzieci, pomoc w organizacji Mikołaja, pomoc przy organizacji „Wigilii grupowych”, pomoc podczas organizacji Dnia Babci i Dziadka, Jasełek, przygotowanie strojów karnawałowych, gromadzenie materiałów do kącików tematycznych, uczestnictwo w akcji „Cała Polska Czyta Dzieciom”, pomoc podczas organizacji Kiermaszu Bożonarodzeniowego

W roku szkolnym 2017/2018 jedna z nauczycielek uzyskała tytuł magistra oraz jedna uzyskała stopień nauczyciela kontraktowego. Wszyscy nauczyciele pracujący w przedszkolu brali udział w licznych szkoleniach, aby doskonalić swój warsztat pracy i zdobywać nowe doświadczenia i wiedzę.

17.10. PRZEDSZKOLE PUBLICZNE NR 7

Formy i metody pracy w Przedszkolu Publicznym Nr 7, oparte są na różnorodnych zabawach, obserwacjach, pokazie, działaniu, samodzielnym doświadczeniu dziecka, swobodnej aktywności własnej i spontaniczności. U dzieci od pierwszego dnia pobytu w przedszkolu rozwija się postawę zaangażowania na rzecz potrzebujących pomocy, otwartości i wrażliwości na potrzeby innych.

W roku szkolnym 2017/2018 wychowankowie przedszkola brali udział w akcjach charytatywnych na terenie placówki: Ogólnopolska akcja „Góra grosza”, „Wielka Orkiestra Świątecznej Pomocy”, „Pola Nadziei” - pomoc dla Hospicjum im. św. Tomasza Ap. w Sosnowcu (zbiórka artykułów chemicznych i medycznych, świąteczne kartki i upominki). Dzieci wraz z rodzicami zbierali nakrętki dla fundacji „Kasperek” z Będzina oraz Hospicjum w Sosnowcu.

Rodzice dzieci uczęszczających do przedszkola również byli aktywni w czasie zbiórek żywności i artykułów chemicznych dla rodzin potrzebujących z naszego przedszkola. Za udział we wszystkich akcjach przedszkole otrzymało podziękowania.

W ubiegłym roku szkolnym zorganizowano wiele imprez i uroczystości przedszkolnych i środowiskowych: Dzień przedszkolaka, Ogólnopolska akcja „Sprzątanie Świata” 2017 -Nie ma śmieci – są surowce, uroczystość Pasowania na Przedszkolaka, Dzień Chłopaka, Ogólnopolski Dzień Praw Dziecka, Kolorowy, witaminowy dzień w przedszkolu - jemy owoce i warzywa, 11 Listopada – Dzień Niepodległości, Dzień Pluszowego Misia, Urodziny Marchewki, Andrzejkowe wróżby, Świątowy Dzień Zwierząt, spotkanie z Mikołajem, Spotkanie jasełkowe z rodzicami, Dzień Babci i Dziadka, Bal Karnawałowy, Prelekcje na temat „Bezpieczne ferie”, Walentynki, Świąteczne warsztaty plastyczne z rodzicami - zrobione ozdoby przekazano do Hospicjum w Sosnowcu, Świątowy Dzień Zdrowia, Święto Czekolady, Międzynarodowy Dzień Książki dla dzieci, Zielone parapety - przedszkolna hodowla roślin, Świątowy Dzień Ziemi, Święto flagi, Świątowy Dzień Książki, Dzień Matki, Dzień Dziecka, „Z przedszkola na Stadion, czyli Dzień Dziecka na sportowo”,

„Indiańska noc” - 6-latki nocują w przedszkolu, Spotkanie z przedstawicielem Optimal Dogs, Piknik rodzinny połączony z zakończeniem roku szkolnego dzieci 6-cioletnich, Pasowanie na czytelnika.

W roku szkolnym 2017/2018 zorganizowano wyjazd do: Śląskiego Ogrodu Zoologicznego w Chorzowie, kina w Kopalni Kultury w Czeladzi, Muzeum Saturn na warsztaty: „Świat toruńskiego piernika”, do Zaczarowanego Lasu w Piaskach koło Janowa. Obcowanie ze sztuką i muzyką poważną odbywało się poprzez cykl spotkań z Teatrem „Skrzat” z Krakowa oraz agencją artystyczną „Violino”.

Została nawiązana współpraca z przedstawicielem Centrum Dziedzictwa Przyrody Górnego Śląska w Katowicach - odbyły się spotkania o tematyce proekologicznej. Przez cały rok szkolny odbywał się cykl zajęć: „Przedszkolaki dookoła świata”, z kółka plastycznego: „Mały artysta - maluje świat”, a także „Stop smogowi”. Odbyły się również zajęcia z zakresu udzielania pierwszej pomocy.

Wychowankowie Przedszkola Publicznego Nr 7 brali również udział w konkursach, zawodach i imprezach organizowanych przez inne przedszkola i instytucje: konkurs plastyczny: „Kolegą malowane” Powiatowa Poradnia Psychologiczno – Pedagogiczna w Będzinie, IV edycja Dziecięcego Festiwalu Piosenki Angielskiej w Będzinie, „Barwy narodowe oczami dziecka”, wojewódzki konkurs plastyczny: „Teatr to ...” - wyróżnienie, zorganizowany przez Teatr Ateneum w Katowicach, Międzyprzedszkolny konkurs recytatorski: „Wiersze Juliana Tuwima”, „Projekt wybiegu dla zwierząt” zorganizowany przez Śląski Ogród Zoologiczny w Chorzowie, Ogólnopolski konkurs plastyczny, „Jesienne parasole” - wyróżnienie, „Odblaski” – Komenda Powiatowa Policji w Będzinie, XVIII Przegląd Poezji Dziecięcej „Przedszkolaki dla Niepodległej” w Sosnowcu, „Z przedszkola na stadion” - Miejski Ośrodek Sportu i Rekreacji oraz miasto Czeladź, zabawa integracyjna w Szkole Podstawowej Nr 2, spotkanie artystyczno -wokalne z absolwentami przedszkola.

Przedszkole ściśle współpracowało z organizacjami i środowiskiem lokalnym: Hospicjum w Sosnowcu, Przedszkolem Nr 9 w Czeladzi - organizacja imprez i szkoleń, Szkołą Podstawową Nr 2 w Czeladzi - lekcje pokazowe, dni otwarte, Policją, Strażą Miejską, Strażą Pożarną - prelekcje oraz pogadanki na temat bezpieczeństwa i bezpiecznych zachowań, z Kolegium Służb Społecznych w Czeladzi - przedstawienia dla dzieci, Miejską Biblioteką Publiczną - comiesięczny cykl spotkań czytelniczych w bibliotece i na terenie placówki, Poradnią Psychologiczno-Pedagogiczną - współpraca z psychologiem i logopedą, MOPSem - wgląd w sytuację rodzinną wychowanków. Przedszkole współpracuje również z placówką z Australii - Przedszkole z Chester Hill - wymiana korespondencji, zdjęć, albumów, czasopism.

W roku szkolnym 2017/2018 przedszkole zdobyło kilka Certyfikatów: „Kubusiowi Przyjaciele Natury”, „5 porcji warzyw, owoców i soku”, „Edukacja, promocja i profilaktyka w kierunku zdrowia jamy ustnej skierowana do małych dzieci, ich rodziców, opiekunów i wychowawców”, „Akademii Aquafresh”.

Przedszkole brało również udział w kampaniach i programach ogólnopolskich. Realizowano program „5 porcji warzyw, owoców i soku” - Ogólnopolski program promocyjno-informacyjny, organizowany przez Stowarzyszenie Krajowa Unia Producentów Soków, Ogólnopolski Program Edukacji Zdrowotnej „Akademia Aquafresh”, „Kubusiowi Przyjaciele Natury” - program edukacyjny organizowany przez firmę Tymbark, „Akademia Zdrowego Przedszkolaka” - program zdrowotny organizowany przez firmę Lionfitness, „Mamo, tato, wolę wodę” - kampania edukacyjna pod patronatem Instytutu Żywności i Żywienia oraz Instytutu Matki i Dziecka i Ministerstwa Zdrowia, „Cała Polska czyta dzieciom”- kampania społeczna, „Sprzątanie Świata” - organizowanego przez Fundację Nasza Ziemia.

Podjęto również działania mające na celu promocję przedszkola: systematyczna aktualizacja strony internetowej przedszkola, współpraca z Miejską Biblioteką Publiczną, dzielenie się doświadczeniem i osiągnięciami ze studentkami odbywającymi praktyki w przedszkolu, współpraca z przedszkolami - wymiana doświadczeń pedagogicznych, organizacja konkursów i szkoleń nauczycieli, spotkania adaptacyjne z rodzicami o charakterze edukacyjno-organizacyjnym.

W ubiegłym roku szkolnym wykonano wiele prac remontowych na terenie placówki, m.in.: doposażenie placu zabaw, a także bieżące naprawy uszkodzonego sprzętu, zakup mebli do grupy najmłodszej, malowanie szatni, klatek schodowych, kuchni, zakup wykładzin do sal, szafek do szatni, stolików, wymiana podłogi w grupie 3-latków, malowanie ogrodzenia przedszkolnego, zakup szaf do gabinetu dyrektora i intendenta.

Placówka jest systematycznie wyposażana w niezbędny sprzęt i pomoce dydaktyczne.

17.11. PRZEDSZKOLE PUBLICZNE NR 9

W roku szkolnym 2017/2018 na terenie Przedszkola Publicznego Nr 9 w Czeladzi, w celu rozwijania talentów i zainteresowań podopiecznych prowadzone były zajęcia dodatkowe: taneczne (2x tydzień po ½ h, wszystkie grupy), język angielski przez zabawę (2x tydzień po ½ h, wszystkie grupy), spotkania rozwijające zainteresowania czytelnicze „Czytanie na dywanie” (1x tydzień ½ h, 5 grup), zajęcia ruchowe z elementami gimnastyki korekcyjnej (1 x tygodniowo). Ponadto pracownicy placówki zorganizowali liczne konkursy (2 konkursy wewnątrzprzedszkolne dla grup - na najpiękniejszą choinkę z najciekawszymi, własnoręcznymi ozdobami, a także na najpiękniejszy kosz z pisankami; dla dzieci: jeden konkurs recytatorski „Kto ty jesteś, Polak mały” związany z realizacją zadań ogólnopolskiego konkursu Przedszkole młodych patriotów. Wychowankowie przedszkola brali także udział w konkursach: miejskich (konkurs plastyczny „Barwy ojczyście oczami dziecka” – dwa pierwsze miejsca, Festiwal Tańca Europejskiego w Kopalni Kultury „Tanecznym krokiem przez Europę”), powiatowych (konkurs plastyczny „Kolędą malowane”, VI Festiwal Wokalny „Mikrofon MOK i Ty”) oraz ogólnopolskich (konkurs plastyczny „Niezwyktemu Polakowi z podziękowaniem za wolność w 100. rocznicę odzyskania Niepodległości”, konkurs plastyczny „Mój bohater z dobranocki – Reksio”).

Nauczyciele przedszkola prowadzili zajęcia dodatkowe, poza podstawą programową, zgodne z zainteresowaniami dzieci: codzienna gimnastyka przy muzyce, zajęcia taneczne, zajęcia plastyczno – techniczne, zajęcia przyrodnicze czy sportowe. Nauczyciele pomagali chętnym dzieciom w przygotowaniach do konkursów, organizowali spotkania z ciekawymi ludźmi jak np. tancerze z „Dance 4 You” z Będzina, organizowali warsztaty dla dzieci rozwijające kreatywność (warsztaty mydlarskie „Dobre mydełko”, „Co można zrobić z dyni?”, „To jestem ja”, warsztaty literacko – muzyczne z p. Agatą Krajewską z Kopalni Kultury, warsztaty wypieku pierniczków w Kopalni Saturn, cykl warsztatów ekologicznych w Zespole Jurajskich Parków Krajobrazowych w Będzinie), organizowali i prowadzili przedszkolną biblioteczkę promującą czytanie, współpracowali z MBP im. M. Nagajowej w Czeladzi (cykl „Cud natury – Wisła płynie z dołu do góry”, „Bezpieczeństwo – ważna sprawa”, „Pasowanie na młodego czytelnika”, „Zabawy z Mysią – Pysią”, spotkania pracowników biblioteki z grupami w przedszkolu „Czytanie na dywanie”), Szkołą Podstawową Nr 3 w Czeladzi w Ramach Szkolnego koła wolontariatu, przygotowywali się do organizacji Mini Playback Show.

W roku szkolnym 2017/2018 nauczyciele zorganizowali wycieczki dla dzieci: pizzeria Dominium w Sosnowcu, Nibylandia w Katowicach, Pokazowa zagroda żubrów w Pszczynie, kino Kopalnia Kultury, teatr Dzieci Zagłębia w Będzinie, lotnisko w Pyrzowicach, Alchemia kuchni w Muzeum Saturn, Osikowa Dolina w Kozięglowach. Nauczyciele zorganizowali także wyjątkowe dni, rozwijali świadomość dzieci i angażowali je w czynne uczestnictwo: Sprzątanie świata, Dzień przedszkolaka, Dzień dziecka, Dzień Kundelka, Dzień pluszowego Misia, Biało – czerwona 9.ka!!! Ponadto nauczyciele wdrażali dzieci do uczestnictwa w życiu kulturowym: przedstawienia teatralne w przedszkolu, wyjazdy do kina i teatru, organizacja występów dla najbliższych.

Placówka w celu zintegrowania środowiska rodziców, uczniów i nauczycieli w roku szkolnym 2017/2018 podejmowała liczne działania; m.in.: pedagogizacja rodziców, zachęcanie do uczestnictwa w zajęciach w ramach Czeladzkiej Akademii Rodzica; organizowanie warsztatów i spotkań dla dzieci i rodziców; Pasowanie na przedszkolaka, Warzywne Cudaki, Żegnaj przedszkole – pożegnanie zerówek; zorganizowanie czynnych spotkań rodziców z dziećmi w grupach: zabawy, eksperymenty; zajęcia otwarte dla rodziców; zachęcanie do udziału w akcjach charytatywnych: WOŚP, „Zbieraj słodczyce i łakocie dla dzieci z 11. Domów dziecka”, „Pola Nadziei”, zbiórka żywności i kocy dla schronisk i in.; zajęcia adaptacyjne „Przyszedł czas, że przedszkole wita nas”; aktywny udział rodziców w życiu przedszkola; organizacja balu karnawałowego w Hali Sportowo – Widowiskowej MOSiR w Czeladzi; organizacja Klubu Optymistycznego Rodzica w ramach realizacji programu „Optymistyczne przedszkole”; organizacja we współpracy z rodzicami przedszkolnej biblioteczki promującej czytanie; organizacja wycieczek dla dzieci i rodziców: wycieczka integracyjna do Zielonej czy coroczna organizacja Pikniku Rodzinnego.

Placówka podejmowała działania, aby zapewnić dzieciom możliwość udziału w życiu publicznym wspólnoty lokalnej, np.: współpraca ze Szkołą Podstawową Nr 3, Przedszkolem Publicznym Nr 7, Strażą Miejską, Strażą Pożarną, MBP in. M. Nagajowej filia i siedziba główna, Domem Seniora, Parafią Św. Wojciecha, Hospicjum Św. Tomasza, MOSiRem czy Kopalnią Kultury.

Mając na celu promowanie wśród dzieci zdrowego stylu życia i edukację prozdrowotną placówka podejmowała liczne działania, jak np.: organizacja Dnia marchewki, warsztaty „Dobre mydełko”, Realizacja Międzynarodowego programu zdrowia psychicznego „Przyjaciele Zippiego”, placówka przystąpiła do realizacji programu „Kubusiowi przyjaciele natury”, brała udział w akcji „Akademia Zdrowego Przedszkolaka”, „Piramida Żywienia Przedszkolaka” oraz w spotkaniach w ramach Kampanii społecznej „Bezpieczny przejazd – bezpieczny szlaban”, brała udział w akcji wojewódzkiej „Bezpieczne wakacje 2018”; zajęcia kulinarne: przygotowanie zdrowych kanapek, soków, powideł owocowych, dietetycznych ciast; organizacja zajęć sportowych; udział w 3. edycji imprezy „Z przedszkola na stadion”.

Placówka oraz jej uczniowie ma liczne osiągnięcia, np.: konkurs powiatowy „Barwy narodowe oczami dziecka” – I i II miejsce w kategorii 5-6 latków i I miejsce w kategorii 3, 4 latków; występ z tańcem europejskim – polka – na Dniach Czeladzi; jedna z nauczycielek uczestniczyła w seminarium kontaktowym, międzynarodowym dla nauczycieli edukacji przedszkolnej i wczesnoszkolnej „Using e Twinning in KA2 School to school Partnerships” oraz realizowała z dziećmi projekt e Twinning; także opracowano i realizowano innowację pedagogiczną „Chcę dobrze czytać” wg Odimiennej metody nauki czytania autorstwa dr Ireny Majchrzak.

17.12. PRZEDSZKOLE PUBLICZNE NR 10

W roku szkolnym 2017/2018 Przedszkole Publiczne Nr 10 było organizatorami festiwalu tanecznego dla czeladzkich przedszkoli: „Krokiem tanecznym przez Europę”. Ponadto wychowankowie przedszkola brali udział w ogólnopolskich konkursach plastycznych: „Symbole Niepodległej – Polak mały” (II miejsce), „Barwy narodowe oczami dziecka” (III miejsce), „Świąteczna kartka”, „Mój przyjaciel Miś” (wyróżnienie), „Świat w zimowej szacie”, „Jesień w lesie”, „Bajkowa postać na łące” (wyróżnienie), „Wiosna, wiosenka, zielona panienka” (I miejsce), „Moja wymarzona podróż wakacyjna”, „W świecie figur geometrycznych”, „Mój ulubiony bohater ze Stumilowego Lasu” (wyróżnienie), „Barwy narodowe oczami dziecka” (II miejsce). Przedszkolaki uczestniczyły także w konkursie piosenki przedszkolnej „Piosenka jest dobra na wszystko”, konkursie recytatorskim „Wiersze J. Tuwima”, przeglądzie poezji dziecięcej „Przedszkolaki dla Niepodległej”. W roku szkolnym 2017/2018 w przedszkolu realizowano również ogólnopolskie programy edukacyjne: „Krecik poznaje Polskę”, „Podróże Misiołanków”, „Mądre bajki z całego świata – efekt domina”, „Kubusiowi Przyjaciele Natury”, „Mleczolaki”, „Między przedszkolna wymiana pocztówek”, „Moje miasto, moje Przedszkole”, „Cała Polska czyta dzieciom”. Przedszkole czynnie uczestniczyło w ogólnopolskich akcjach charytatywnych: „Wielka Orkiestra Świątecznej Pomocy”, „Góra Grosza”, „Opatrunek na ratunek”, akcji „Sprzątanie Świata”, 8 edycji „Świątecznej kartki” - wspieranie małych pacjentów w walce z chorobą z Chorzowskiego Centrum Zdrowia. Przedszkole przyłączyło się również do akcji UNICEF „Oszczędzanie wody”, zbiórki karmy dla Schroniska dla Bezdomnych Zwierząt w Sosnowcu.

W roku szkolnym 2017/2018 nauczycielki przedszkola przygotowały bajkę „Czerwony Kapturek” i wystawiły ją dla przedszkolaków, dzieci nowo przyjętych do naszego przedszkola oraz uczniów klas I Szkoły Podstawowej Nr 5 w Czeladzi.

Wychowankowie przedszkola uczestniczyli ponadto w warsztatach muzycznych, teatralnych, spotkaniach z ludźmi kultury i sportu. Przedszkole objęło wirtualną opieką drugiego psa Lakiiego. Dzieci z Przedszkola Nr 10 brały także udział w wycieczkach pieszych, autokarowych (Wioska Indiańska w Kiełkowicach, Teatr Dzieci Zagłębia Będzin, Planetarium w Chorzowie, kino w Kopalni Kultury na Piaskach, zakłady użyteczności publicznej – poczta, apteka, piekarnia, Szkoła Podstawowa Nr 5 w Czeladzi). Pracownicy przedszkola organizowali również wiele imprez środowiskowych z udziałem władz miasta, rodziców, opiekunów, nauczycieli, dzieci m.in.: „Dni Otwarte”, „Spotkanie Wielkanocne”, „Dzień Mamy i Taty”, „Dzień Przedszkolaka”, „Dzień Babci i Dziadka” oraz inne według Kalendarza Imprez w Przedszkolu. W roku szkolnym 2017/2018 kontynuowano również współpracę z czeladzkim Klubem Seniora „Wrzos” (wspólne obchody Dnia Babci i Dziadka w przedszkolu, „Święta ziemniaka” w ogrodzie przedszkolnym). Na terenie placówki były realizowane programy własne nauczycielek: „Zdrowy i samodzielny przedszkolak”, „Miasto, region, kraj, w którym mieszkam”, „Książka moim przyjacielem”, „Mały artysta”, „Z muzyką na Ty – wesołe nutki”. Przedszkole współpracowało z następującymi instytucjami: Miejska Biblioteka w Czeladzi, ODK „Odeon”, Szkoła Podstawowa Nr 5 w Czeladzi, Przedszkole Miejskie Nr 31 w Sosnowcu, Komenda Policji, Straż Miejska, Straż Pożarna, Teatr Dzieci Zagłębia Będzin, Kopalnia Kultury na Piaskach, firma „Biosystem”. Ponadto w przedszkolu odbywały się praktyki studentek Uniwersytetu Śląskiego w Katowicach i WSB w Dąbrowie Górniczej. W przedszkolu cały rok szkolny odbywała się zbiórka zużytych baterii w ramach Ogólnopolskiego Programu Edukacyjnego „Zbieraj baterie” i plastikowych nakrętek dla Fundacji „Kasperek”. Przedszkolaki w roku szkolnym 2017/18 uczestniczyły w zajęciach dodatkowych na terenie przedszkola - dzieci starsze: Akademia Małego Naukowca w ilości 65 godzin, gimnastyka korekcyjna 65 godzin; dzieci z grup młodszych zajęcia rytmiczno - taneczne w ilości 35 godzin oraz logorytmiczne - słowo i ruch w ilości 35 godzin.

17.13. PRZEDSZKOLE PUBLICZNE NR 11

W roku szkolnym 2017/2018 przedszkole realizowało swoje cele statutowe zgodnie z planem rozwoju przedszkola na lata 2016-2019 - priorytet II: „Wiem, czuję i rozumiem - wychowanie do wartości”. Celem było wychowanie dziecka wrażliwego, o wysokiej kulturze osobistej, przygotowanego do życia zgodnie z ogólnie przyjętymi normami społeczno – moralnymi, interesującego się otaczającym światem,

kształtowanie u dzieci większej odporności emocjonalnej koniecznej do rozumnego radzenia sobie w sytuacjach trudnych, w tym także do łagodniejszego znoszenia stresów i porażek. Wprowadzanie dziecka w świat wartości uniwersalnych: dobro, prawda, miłość, piękno, patriotyzm.

W ramach realizacji planu rozwoju na rok szkolny 2017/18 w przedszkolu realizowane były zajęcia wychowawczo-edukacyjne (najczęściej w formie zabawowej), prowadzone były zajęcia o tematyce patriotycznej podczas, których kształtowana była u dzieci przynależność do narodu i państwa, szacunek dla symboli narodowych, tradycji, kultury i sztuki. W tym celu organizowane były wycieczki do muzeów, galerii, teatru. Przeprowadzane były rozmowy i pogadanki z dziećmi; spotkania z ciekawymi ludźmi (m.in. z policjantem czy strażakiem), praca indywidualna, spacer i wycieczki, zabawy. W każdej grupie funkcjonował „kodeks przedszkolaka”, który wspiera kształtowanie właściwych postaw mających na celu rozumienie i przestrzeganie zasad zgodnego współdziałania w grupie. Ucząc przedszkolaków szacunku do osób starszych oraz wrażliwości na krzywdę i cierpienie innych dzieci uczestniczyły w cyklicznych spotkaniach z pensjonariuszami z DPS „Senior” w Czeladzi. Również poprzez literaturę wprowadzono dzieci w świat wartości uniwersalnych, w tym celu organizowane były cykliczne spotkania pod hasłem „Cała Polska czyta dzieciom”.

Działania podejmowane w przedszkolu w zakresie wspierania rozwoju dziecka w ubiegłym roku szkolnym nawiązywały do wniosków ze sprawowanego nadzoru dyrektora oraz były zgodne z kierunkami polityki oświatowej MEN. W każdej grupie wiekowej sporządzone zostały końcowe analizy poziomu rozwoju dziecka w grupach dzieci młodszych i końcowa analiza gotowości szkolnej dzieci 6 letnich.

W celu wspierania potencjału rozwojowego dziecka i stwarzania warunków do jego aktywnego i pełnego uczestnictwa w życiu przedszkola oraz środowisku społecznym realizowana była w przedszkolu pomoc psychologiczno-pedagogiczna w trakcie bieżącej pracy nauczyciela z dziećmi oraz w formie zajęć korekcyjno-kompensacyjnych. Pomoc psychologiczno - pedagogiczna realizowana była na podstawie opracowanych przez nauczycieli planów działań wspierających i korygujących rozwój dziecka. Potrzeba objęcia wychowanków pomocą psychologiczno- pedagogiczną w przedszkolu wynikała z: zaburzeń zachowania i emocji, specyficznych trudności w uczeniu się, deficytów kompetencji i zaburzeń sprawności językowych.

W roku szkolnym 2017/2018 w przedszkolu realizowane były programy: „Akademia Aquafresh” - Ogólnopolski Program Profilaktyki Zdrowotnej „Akademia Wyobraźni”, „Dzieciństwo bez próchnicy” - Unijny Program Profilaktyki Zdrowotnej „Program Szkolny „REBA” – zbiórka zużytych baterii i akumulatorów, „Mamo Tato nie boję się dentysty”, „Życie na wagę zdrowia” i „Czyste powietrze wokół nas” pod patronatem Państwowej Inspekcji Sanitarnej.

Wychowankowie przedszkola uczestniczyli w konkursach: „Barwy narodowe w oczach dziecka” - rozstrzygnięcie konkursu plastycznego organizowanego przez PP4 - dyplomy dla uczestników, „Kolędą malowane” – konkurs plastyczny organizowany przez PPPP w Będzinie – Dyplom za udział, „Talenty i Pasje” - udział w konkursie wokalnym organizowanym przez Dom Kultury w Wojkowicach, „Cztery pory roku” – konkurs plastyczny organizowany przez Dom Kultury w Wojkowicach. Udział nauczycielki w konkursie organizowanym przez WOM Katowice „Organizujemy kąciki w sali”. Ponadto: „Roboty z tałą”- konkurs plastyczny organizowany przez PPPP I i II miejsce dyplomy dla uczestników. „V Integracyjny Konkurs Literacki” - otwarcie piosenką konkursu organizowanego przez PPPP w Będzinie. Udział reprezentantów przedszkola w konkursie recytatorskim – Wiersze Juliana Tuwima organizowanym przez Przedszkole Publiczne Nr 5 w Kopalni Kultury – dwa I miejsca w kategoriach wiekowych, wewnątrz przedszkolny konkurs recytatorski - „Apetyt na wiersze Marii Konopnickiej”, „Tanecznym krokiem przez Europę” konkurs taneczny organizowany przez Przedszkole Publiczne Nr 10 w Kopalni Kultury.

Realizując plan pracy przedszkola w roku szkolnym 2017/2018 dzieci z Przedszkola Publicznego Nr 11 uczestniczyły w następujących wycieczkach: do „Teatru Dzieci Zagłębia” w Będzinie (5 wycieczek), do Zespołu Parków Krajobrazowych Województwa Śląskiego w Będzinie (Warsztaty ekologiczne), do Śląskiego Ogrodu Zoologicznego w Chorzowie (z okazji Dnia Dziecka) oraz do Kopalni Kultury na bajkę z okazji Dnia Przedszkolaka.

W przedszkolu w ubiegłym roku szkolnym odbyły się następujące uroczystości przedszkolne - spotkania integracyjne: „spotkanie andrzejkowe” (spotkanie integracyjne z pensjonariuszami Domu Pomocy Społecznej „SENIOR”), „Powitanie zajączka wielkanocnego” (dzieci odwiedziły świetlicę szkolną Szkoły Podstawowej Nr 2). Przedszkolaki uczestniczyły w zajęciach otwartych. Dzieci brały udział w IV edycji imprezy sportowej z okazji Dnia Dziecka „Z przedszkola na stadion” organizowanej przez władze miasta i Miejski Ośrodek Sportu i Rekreacji w Czeladzi, udział w „Warsztatach kulinarnych w restauracji Galeo”, Dniach Otwartych dla dzieci rozpoczynających edukację przedszkolną w roku szkolnym 2018/2019, zajęcia adaptacyjne dla dzieci rozpoczynających edukację przedszkolną, „Pasowanie na przedszkolaka”, „Ogólnopolski Dzień Przedszkolaka”, spotkanie integracyjne „Nastrojowe lampiony”, Mikołaj w przedszkolu, „Jaselka”, „Spotkanie opłatkowe”, bal karnawałowy dla dzieci, „Dzień Babci i Dziadka”, „Z jajkiem i zającem” - spotkanie integracyjne, „Powitanie Wiosny” - spotkanie integracyjne, Dzień Mamy i Taty – spotkania integracyjne z rodzicami, „Dzień Dziecka”, „Pożegnanie Przedszkola przez starszaki” - uroczyste

zakończenie roku szkolnego w grupie 6 – latków. Ponadto wychowankowie przedszkola brali udział w akcjach ogólnopolskich: „Sprzątanie Świata” oraz „Góra Grosza”.

W minionym roku szkolnym w ramach współpracy z Miejską Biblioteką Publiczną w Czeladzi przedszkolaki z wszystkich grup wiekowych uczestniczyły w cyklicznych spotkaniach pod hasłem „Cała Polska czyta dzieciom” oraz „Spotkaniu z Misią Marysią” bohaterką edukacyjnych opowiadań dla najmłodszych. Celem tych spotkań było rozbudzanie zainteresowań czytelniczych wśród dzieci.

Ponadto w przedszkolu organizowane były zajęcia edukacyjne pod hasłem „Z wizytą u Wielkanocnego Zajączka” oraz „W krainie słońca Trąbalskiego” (zajęcia zorganizowane były przy współpracy z Biblioteką Pedagogiczną w Katowicach filia Mysłowice).

W ramach nawiązanej współpracy w DPS SENIOR dzieci sześciolatki z grupy Tygryski uczestniczyły w cyklicznych spotkaniach „Seniorzy dzieciom – dzieci seniorom” tj.: „Zabawy kręglami” - spotkania integracyjne przedszkolaków i pensjonariuszy, „Jasełka” występy dzieci w DPS Senior, „Dzień Babci i Dziadka”.

W ramach akcji „Bezpieczne Przedszkole” na terenie przedszkola odbyły się „Spotkania ze służbami mundurowymi”.

W minionym roku szkolnym funkcjonowały w przedszkolu następujące zespoły nauczycielskie: zespół d/s ewaluacji wewnętrznej, zespół prawno-regulaminowy oraz zespół ds. Pomocy Psychologiczno-Pedagogicznej. Zespoły nauczycielskie współpracowały ze sobą i wypełniły obowiązki związane z ich funkcjonowaniem.

Pomoc psychologiczno - pedagogiczna udzielana była w formie: zajęć rozwijających uzdolnienia i zainteresowania organizowanych w placówce i poza nią, rozmów indywidualnych, porad; spotkań grupowych. Pomoc pedagogiczna udzielana była także rodzicom wychowanków. Polegała ona na wspieraniu rodziców w rozwiązywaniu problemów wychowawczych i edukacyjnych. Pomoc udzielana była w formie porad i konsultacji. Praca z dzieckiem polegała na wspólnej analizie przyczyn problemów wychowawczo – dydaktycznych, stałej obserwacji wychowanków prowadzenia diagnozy osiągnięć dziecka. Przedszkole Publiczne Nr 11 w ubiegłym roku szkolnym efektywnie współpracowało z Poradnią Psychologiczno – Pedagogiczną w zakresie organizacji i przebiegu pomocy dla dzieci ze specjalnymi potrzebami edukacyjnymi. Dzieci za zgodą rodziców kierowane były do poradni w celu ujednoczenia oddziaływań.

Zgodnie z planem nadzoru pedagogicznego w roku szkolnym 2017/2018 została przeprowadzona w przedszkolu ewaluacja wewnętrzna, której celem było sprawdzenie: „Czy procesy wspomaganie rozwoju i edukacji dzieci są zorganizowane w sposób sprzyjający uczeniu się”. Na podstawie wyników przeprowadzonych badań stwierdzono, że nauczyciele stosują aktywizujące metody pracy a zadania przydzielane dzieciom są adekwatne do ich możliwości rozwojowych i sprzyjają uczeniu się. W przedszkolu podejmowane były różnorodne formy aktywności (m.in.: j. angielski, gimnastyka korekcyjna, logorytmika, teatr ruchu, zajęcia taneczne, kółko techniczne - zajęcia komputerowe). Nauczyciele realizując swoje zadania dydaktyczno - wychowawczo – opiekuńcze tworzą warunki do aktywności dzieci podczas zajęć.

Dzieci chętnie uczęszczają do przedszkola a rodzice obserwują u nich przyrost umiejętności kluczowych oraz kreatywne podejście do zabawy.

W roku szkolnym 2017/2018 Przedszkole Publiczne Nr 11 realizując cele statutowe współpracowało z Parkami Krajobrazowymi Województwa Śląskiego, Miejską Biblioteką Publiczną w Czeladzi, Muzeum Saturn, „Atut”, „Kiełek”, Maciej Kot Art. Designer, Stavanger Sp z o.o „Prepublika”, Biblioteką Pedagogiczną w Katowicach - filia Mysłowice. W ramach współpracy z innymi placówkami oświatowymi w Czeladzi starszaki z przedszkola uczestniczyły w zajęciach otwartych w Szkole Podstawowej Nr 2 i Szkole Podstawowej Nr 3.

W ramach współpracy z rodzicami systematycznie organizowane były spotkania planowe i doraźne Dyrektora Przedszkola z Radą Rodziców. Rada Rodziców zorganizowała „Kiermasze świąteczne”, na których wystawiane były ręcznie wykonane prace dzieci, rodziców oraz nauczycieli.



„Czeladzkie Towarzystwo Budownictwa Społecznego - ZBK Spółka z ograniczoną odpowiedzialnością z siedzibą w Czeladzi przy ul. Wojkowickiej 2; 41-250 Czeladź, zarejestrowana w Rejestrze Przedsiębiorców Krajowego Rejestru Sądowego przez Sąd Rejonowy Katowice-Wschód w Katowicach Wydział VIII Gospodarczy KRS pod numerem 0000320796, o kapitale zakładowym 4.615.400,00 zł, numer NIP 6252382671, numer REGON 241039136, której jednoosobowy zarząd stanowi Prezes Zarządu dr Paweł Wojtusiak.”

Czeladź, dnia 02.10.2018 r.

Urząd Miasta Czeladź

Referat Obsługi Rady Miejskiej

Dot. materiały na sesję Rady Miasta – Komisja Rozwoju i Polityki Przestrzennej

„Ocena dotychczasowego funkcjonowania CTBS-ZBK Sp. z o.o. oraz prognozy na przyszłość”

A

W roku 2018 na nieruchomościach oddanych w użytkowanie CTBS – ZBK Sp. z o.o. wykonano następujące prace:

- Wymiana stolarki okiennej w ilości **102 sztuk** okien w lokalach mieszkalnych za kwotę 93 624,00 zł
- Wymiana stolarki drzwiowej w **4 lokalach** za kwotę 7 128,00 zł
- Prace zdruńskie
 - Przebudowa pieców - 30 sztuk
 - Budowy pieców – 13 sztuk
 - Naprawa – pieców 5 sztukza kwotę 84 907,00 zł
- Remont i przebudowa **11 lokali** tzw. pustostanów za kwotę 104 541,00 zł
- Utwardzenie terenu ul. Rynek 28 za kwotę 3 072,00 zł
- Remont dachu ul. Sportowa 24 za kwotę 36 665,00 zł
- Remont komina 17 Lipca 20 za kwotę 11 600,00 zł
- Remont instalacji wod – kan w **13 lokalach** za kwotę 41 573,00 zł
- Remont instalacji elektrycznej w **27 lokalach** za kwotę 81 150,00 zł
- Opróżnienia pustostanów – **19 lokali** za kwotę 52 000,00 zł
- Wykonanie boksów śmietnikowego ul. Będzińska 64 za kwotę 1 783,00 zł
- Modernizacja instalacji domofonowej ul. Szpitalna 5 za kwotę 2 200,00 zł
- Remont elewacji budynku, opaski wokół budynku wraz z wymianą orynnowania, okien oraz schodów– lokale użytkowe ul. Sportowa 6ab za kwotę 27 675,00 zł
- **Inwestycja w budynku przy ul. Staszica 21**
 - Modernizacja mieszkań ul. Staszica 21/2,3 polegająca na wymianie wewnętrznej instalacji wodociągowej za kwotę 4 320,00 zł
 - Staszica 21/3 – wyposażenie lokalu w białą armaturę
 - Staszica 21/3 – remont mieszkania wraz z wyburzeniem pieców i wprowadzeniem COza kwotę 18 000,00 zł

W związku z przejęciem nieruchomości przy ul. 21 Listopada 14,16,20

wykonana została instalacja elektryczna boksów piwnicznych ul. 21 Listopada 14 za kwotę 4 419,00 zł

ogółem

570 337,00 zł



„Czeladzkie Towarzystwo Budownictwa Społecznego - ZBK Spółka z ograniczoną odpowiedzialnością z siedzibą w Czeladzi przy ul. Wojkowskiej 2; 41-250 Czeladź, zarejestrowana w Rejestrze Przedsiębiorców Krajowego Rejestru Sądowego przez Sąd Rejonowy Katowice-Wschód w Katowicach Wydział VIII Gospodarczy KRS pod numerem 0000320796, o kapitale zakładowym 4.615.400,00 zł, numer NIP 6252382671, numer REGON 241039136, której jednoosobowy zarząd stanowi Prezes Zarządu dr Paweł Wojtusiak.”

Na usługi eksploatacyjne tj.; usługi czystościowe, bieżącą konserwację budynku lub lokalu (drobne prace remontowo-budowlane), konserwację przewodów dymowych, przeglądy instalacji gazowych i kominowych; opinie kominiarskie, opłaty pocztowe, bankowe, przycinkę drzew, energię elektryczną i opłaty abonamentowe od części wspólnych- klatek schodowych; oraz podatek od nieruchomości i gruntu celem utrzymania budynków w stanie niepogorszonym ich otoczenia oraz mieszkań wydatkowano **kwotę 360 000,00 zł.**

W związku z przeprowadzonymi w 2017r. przez Spółkę przeglądów stanu technicznego budynków i otrzymanymi zaleceniami budowlanymi zlecieliśmy wykonanie ekspertyz konstrukcyjno – budowlanych dla budynków:

- Kacza 8 - za kwotę 1 296,00 zł
- Katowicka - 97 za kwotę 8 100,00 zł
- Katowicka 99 - za kwotę 15 660,00 zł

Zgodnie z zaleceniami z wykonanych ekspertyz Spółka w roku 2019 musi zabezpieczyć środki finansowe na wykonanie:

- projektu wyburzenia przybudówki ul. Kacza 8
- na zabezpieczenie budynku Katowicka 97
- na zabezpieczenie budynku Katowicka 99

Wszystkie wymienione prace pokrywane są z wpływów opłat czynszowych.

B

Działania Czeladzkiego Towarzystwo Budownictwa Społecznego - ZBK Sp. z o. o., jako Zarządcy wspólnot mieszkaniowych w okresie od **1 stycznia 2018 r. skupiły się przede wszystkim na realizacji podjętych planów gospodarczych przez właścicieli lokali podczas doroczných zebrań.**

W pierwszej kolejności przystąpiono do termomodernizacji budynków wspólnot mieszkaniowych przy ul.

- Grodzieckiej 49-51 w kwocie 427 000,00 zł
- Armii Krajowej 15-17 w kwocie 440 000,00 zł
- Armii Krajowej 10-12 w kwocie 480 000,00 zł
- Tuwima 26-28-30 w kwocie 28 404,00 zł (docieplenie stropodachu),
- Szkolna 5 w kwocie 14 796,00 zł (docieplenie fundamentów)

Na uwagę zasługują również inwestycje związane z modernizacją sieci gazowej w postaci wykonania kotłowni we Wspólnotach mieszkaniowych:

- Grodziecka 41 w kwocie 36 000,00 zł
- Grodziecka 43 w kwocie 35 624,00 zł

Dodatkowo w budynku Wspólnoty Mieszkaniowej przy ul. Staszica 21 wykonano

- przyłączenie instalacji gazowej w pięciu lokalach na kwotę 16 300,00 zł,
- wykonano instalację centralnego ogrzewania w dwóch lokalach na kwotę 23 700,00 zł.



„Czeladzie Towarzystwo Budownictwa Społecznego - ZBK Spółka z ograniczoną odpowiedzialnością z siedzibą w Czeladzi przy ul. Wojkowickiej 2; 41-250 Czeladź, zarejestrowana w Rejestrze Przedsiębiorców Krajowego Rejestru Sądowego przez Sąd Rejonowy Katowice-Wschód w Katowicach Wydział VIII-Gospodarczy KRS pod numerem 0000320796, o kapitale zakładowym 4.615.400,00 zł, numer NIP 6252382671, numer REGON 241039136, której jednoosobowy zarząd stanowi Prezes Zarządu dr Paweł Wojtusiak.”

W kotłowni wspólnoty Mieszkaniowej przy ul. 17 lipca 1-3-5 oraz Wspólnoty Mieszkaniowej przy

ul. 17 Lipca 13 zamontowano nowe kotły gazowe za kwotę 7 236,00 zł.

Przeprowadzono kompleksowy remont głowic kominowych Wspólnoty Mieszkaniowej przy ul. Szkolnej 13-15-17 w kwocie 30 000,00 zł.

Ze względu na zły stan osiedlowych chodników Wspólnoty mieszkaniowe zdecydowały się na ich remonty przy ul.

- Tuwima 41-43-45 (miejsca postojowe) w kwocie 27 962,00 zł,
- 17 lipca 29-31, Szkolna 11 (kl. 11) w kwocie 3 122,00 zł
- Tuwima 33-35-37-39 w kwocie 2 995,00 zł
- Grodziecka 6 ab w kwocie 2 706,00 zł,
- Szpitalna 24 a, b, c w kwocie 6 000,00 zł,
- Spółdzielcza 7-9 (miejsca postojowe) w kwocie 50 000,00 zł

W w/w okresie zgodnie z podjętymi planami gospodarczymi wykonano również remonty klatek schodowych w postaci malowania w następujących budynkach wspólnot:

- Tuwima 26-28-30 (kl. 26) w kwocie 15 300,00 zł,
- Armii Krajowej 1-3 (kl. 1) w kwocie 13 500,00 zł,
- Waryńskiego 22-24-26 (kl. 24) w kwocie 12 000,00 zł.
- Waryńskiego 18-20 w kwocie 27 000,00 zł,
- Tuwima 19-21-23 w kwocie 50 000,00 zł,
- Tuwima 24 w kwocie 16 957,10 zł

Ponadto sukcesywnie przeprowadza się modernizację instalacji wodnej w lokalach mieszkańców polegającej na wymianie pionów oraz poziomów wodno - kanalizacyjnych oraz montażu wodomierzy z modułem do odczytu drogą radiową w celu zmniejszenia występujących strat wody w budynkach wspólnot mieszkaniowych.

Zarządca realizuje również zalecenia kominiarzy po przeglądach przewodów kominowych poprzez udrażnianie, uszczelnianie przewodów wentylacyjnych i dymowych. Przeprowadzane są również inwentaryzacje przewodów kominowych w poszczególnych budynkach.

Na bieżąco usuwane są także drobne usterki w postaci regulacji samozamykaczy, naprawy zamków w drzwiach wejściowych do klatki, naprawy poręczy, wymiany klamki, uzupełnieniu płytek na schodach przed wejściem do klatek schodowych, konserwacji domofonów.

Wszystkie wymienione wyżej prace opłacane są przez Wspólnoty mieszkaniowe z funduszu remontowego. Na fundusz remontowy wpłacają właściciele mieszkań wykupionych oraz CTBS-ZBK Sp. z o.o. zgodnie z procentowym udziałem Gminy w danej wspólnocie mieszkaniowej.

Wartość wpłaconych zaliczek przez CTBS-ZBK Sp. z o.o. za 2018r. zamknie się w kwocie 4 600 000,00 zł.



„Czeladzkie Towarzystwo Budownictwa Społecznego - ZBK Spółka z ograniczoną odpowiedzialnością z siedzibą w Czeladzi przy ul. Wojkowskiej 2; 41-250 Czeladź, zarejestrowana w Rejestrze Przedsiębiorców Krajowego Rejestru Sądowego przez Sąd Rejonowy Katowice-Wschód w Katowicach Wydział VIII Gospodarczy KRS pod numerem 0000320796, o kapitale zakładowym 4.615.400,00 zł, numer NIP 6252382671, numer REGON 241039136, której jednoosobowy zarząd stanowi Prezes Zarządu dr Paweł Wojtusiak.”

Prognozy na 2019 i kolejne lata

C.

W 2019 r. Spółka jako Zarządca Wspólnot mieszkaniowych będzie wypełniała zadania wyznaczone przez Właścicieli we Wspólnotach Mieszkaniowych. Zakres prac będzie ustalany w miesiącu marcu 2019 r. na dorocznych zebraniach wspólnot mieszkaniowych.

W przyszłym 2019 roku Spółka planuje kontynuację prac w zasobach komunalnych wymienionych w punkcie A między innymi:

- dalszą wymianę okien w pustostanach i u lokatorów oczekujących z listy na kwotę 120 000,00 zł,
- kontynuację remontów lokali komunalnych i socjalnych (do kapitalnego remontu przeznaczono już 10 lokali) za kwotę 130 000,00 zł
- w miarę potrzeb wykonywane będą prace zdruńskie za kwotę 90 000,00 zł
- prace związane z instalacją elektryczną za kwotę 85 000,00 zł
- prace związane z remontami instalacji wod – kan za kwotę 50 000,00 zł

W związku z przejęciem nieruchomości przy ul. 21 Listopada 14,16,20 i po przeprowadzeniu inwentaryzacji w/w budynku stwierdziliśmy konieczność przeprowadzenia wielu prac remontowo – budowlanych takich jak:

- wymiana pionów wod – kan wraz z wewnętrzną instalacją wodną
- modernizację instalacji elektrycznej w piwnicach w klatkach 16 i 20
- wymianę stolarki okiennej
- kapitalny remont i modernizację pustostanów w tych budynkach

Spółka wystąpiła do Spółki Gazowniczej o wydanie warunków do przyłączenia w/w budynków do sieci gazowej.

W 2019r. Spółka będzie zlecała projekty wyburzenia i zabezpieczenia budynków wymienionych w pkt.A2.

Początek 2019r. będzie dla Spółki bardzo ważnym okresem. Podpisany List Mandatowy, którego sygnatariuszami są Gmina Czeladź, CTBS -ZBK Spółka z o. o. oraz DNB Bank Polska S.A. daje możliwości realizacji inwestycji, których wartość wg wstępnych założeń wynosić ma 42 000 000,00 zł.

Rozpoczęcie przedsięwzięcia planowane jest na początek 2019 roku i obejmować będzie swoim zakresem budowę osiedla wielorodzinnego na terenie dawnego Szybu Kondratowicz, rewitalizację budynków położonych w Czeladzi przy ul. Katowickiej 4 , ul. Kościuszki 14 , ul. Bytomskiej 20 oraz adaptację budynku dawnej szkoły zawodowej przy ul. 21 Listopada 23 na cele mieszkaniowe.

PREZES ZARZĄDU
Paweł Wojtusiek
dr Paweł WOJTUSIAK