

**UCHWAŁA NR LXVIII/876/2023
RADY MIEJSKIEJ W CZELADZI**

z dnia 31 maja 2023 r.

w sprawie przyjęcia oceny zasobów pomocy społecznej za rok 2022.

Na podstawie art.18 ust. 2 pkt 15 ustawy z dnia 8 marca 1990 r. o samorządzie gminnym (t.j. Dz. U. z 2023 r., poz. 40) w związku z art. 16 a ust. 4 ustawy z dnia 12 marca 2004 r. o pomocy społecznej (t.j. Dz. U. z 2021 r., poz. 2268 z późn. zm.)

Rada Miejska w Czeladzi uchwala, co następuje:

§ 1. Przyjmuje się przedłożoną przez Burmistrza Miasta Czeladź ocenę zasobów pomocy społecznej za rok 2022 w oparciu o analizę lokalnej sytuacji społecznej i demograficznej, w brzmieniu określonym w załączniku do niniejszej uchwały.

§ 2. Wykonanie uchwały powierza się Burmistrzowi Miasta Czeladź.

§ 3. Uchwała wchodzi z dniem podjęcia.

Przewodniczący Rady
Miejskiej w Czeladzi

mgr Dominik Penar

Ocena zasobów pomocy społecznej

za rok 2022

Autorzy:

mgr Aneta Józwin- Rybska

mgr Tomasz Karcz

1	Wprowadzenie	3
2	Dane o sytuacji demograficznej i społecznej	3
3	Dane o korzystających z pomocy i wsparcia	11
3.1	Dane o korzystających z pomocy i wsparcia GMINA - ZADANIA OPS oraz MOPS, MOPR	37
4	Inne rodzaje pomocy i świadczeń	40
5	Zasoby instytucjonalne pomocy i wsparcia	52
6	Kadra jednostki organizacyjnej pomocy społecznej	62
6.1	Zatrudnienie pomocnicze w jednostce organizacyjnej pomocy społecznej	66
6.2	Zespoły pracy socjalnej i integracji społecznej w jednostce pomocy społecznej	66
7	Środki finansowe na wydatki w pomocy społecznej i innych obszarach polityki społecznej w budżecie jednostki samorządu terytorialnego	66
8	Aktywność projektowo-konkursowa jednostki organizacyjnej pomocy społecznej	69
9	Współpraca z organizacjami pozarządowymi - zadania zlecone w obszarze pomocy i wsparcia	72
10	Wnioski końcowe	72

1. Wprowadzenie

Zgodnie z art. 16a ustawy z 12 marca 2004 r. o pomocy społecznej gmina i powiat oraz samorząd województwa zobowiązani są do sporządzenia corocznie oceny zasobów pomocy społecznej w oparciu o analizę lokalnej sytuacji społeczno-demograficznej, która w szczególności winna obejmować: infrastrukturę, kadre, organizacje pozarządowe, nakłady finansowe ponoszone na zadania pomocy społecznej oraz informacje o osobach i rodzinach korzystających z pomocy społecznej. Niniejsza analiza opisuje ww. sytuację w gminie Czeladź. Jest to gmina miejska, leżąca w powiecie będzińskim. Gmina Czeladź graniczy z gminami: Katowice, Siemianowice Śląskie, Będzin, Sosnowiec. Siedzibą gminy jest Czeladź. Powierzchnia gminy Czeladź wynosi 16,38 km², co stanowi 4,5 % powierzchni powiatu, 0,13% powierzchni województwa. Gęstość zaludnienia w gminie wynosi 1947,6 osób/km² osób, w powiecie 411 osób, w województwie śląskim 374 osoby. Poniżej prezentujemy szczegółowe dane o: sytuacji demograficznej, rynku pracy, infrastrukturze społecznej, korzystających z pomocy i wsparcia, świadczeniach pomocy społecznej, zasobach instytucjonalnych pomocy i wsparcia, kadrze pomocy projektowo-konkursowej jednostki organizacyjnej pomocy społecznej, współpracy z organizacjami pozarządowymi w obszarze pomocy i wsparcia gminy Czeladź. Zawarte w ocenie zasobów pomocy społecznej informacje dotyczą osób i rodzin korzystających z pomocy społecznej oraz obejmują swym zasięgiem szerokie spektrum infrastruktury polityki społecznej w gminie, a sporządzona ocena wraz z rekomendacjami stanowi podstawę do planowania budżetu na 2024 rok. Ocena Zasobów Pomocy Społecznej obrazuje obecny stan potrzeb i problemów społecznych z jakimi mamy do czynienia w naszym mieście oraz wymiar istniejących zasobów. Głównym źródłem zasilenia jest Centralna Aplikacja Statystyczna, gromadząca dane sprawozdawcze z niemal każdego poziomu organizacyjnego pomocy społecznej. Zaprezentowane dane wykraczają znacznie poza obszar pomocy społecznej, lecz ocena niektórych problemów związanych ze zjawiskiem wykluczenia społecznego nie będzie właściwa bez oceny lokalnej sytuacji na rynku pracy, dostępnego zasobu lokali socjalnych, czy też lokalnych możliwości dostępu do różnych form aktywizacyjnych. Przedstawione dane ukazują lokalną sytuację demograficzną Czeladzi oraz niezbędne do rozwiązania kwestie społeczne. Do powyższych zagadnień należy wspieranie osób i rodzin z dziećmi w wysiłkach zmierzających do zaspokojenia niezbędnych potrzeb życiowych oraz umożliwienie tym rodzinom przewyższanie trudnych sytuacji życiowych, których oni sami nie są w stanie przezwyciężyć. Istotne znaczenie mają także kwestie związane z polityką rynku pracy, polityką mieszkaniową, ochroną zdrowia oraz oświaty. Powyższe opracowanie zostało sporządzone w oparciu o dane będące w posiadaniu MOPS oraz dane, które sporządziły inne współpracujące z MOPS jednostki organizacyjne gminy i powiatu, są nimi, Dom Pomocy Społecznej „Senior” w Czeladzi, Powiatowy Urząd Pracy w Będzinie, Urząd Miasta w Czeladzi oraz spółka Czeladzkie Towarzystwo Budownictwa Społecznego- ZBK sp. z o.o. Prognozę na rok 2023 sporządzono w oparciu o potrzeby z zakresu pomocy społecznej miasta Czeladź. Wszelkie działania podejmowane przez Miejski Ośrodek Pomocy Społecznej w Czeladzi są zgodne z celami Miejskiej Strategii Rozwiązywania Problemów Społecznych w Czeladzi na lata 2021-2025. Dane z przeprowadzonej analizy zasobów pomocy społecznej z uwzględnieniem lat 2021- 2022 r. wskazują, iż dominującymi problemami społecznymi w gminie w dalszym ciągu są: bezrobocie, długotrwała choroba, ubóstwo, niepełnosprawność, bezdomność oraz bezradność w sprawach opiekuńczo-wychowawczych. Jednocześnie z uwagi na proces starzenia się społeczeństwa coraz więcej seniorów wymaga pomocy w formie pracy socjalnej mającej na celu utrzymanie ich samodzielności życiowej i zapobieganie osamotnieniu, izolacji społecznej, marginalizacji i wykluczeniu społecznemu oraz pomocy w formie usług opiekuńczych lub umieszczenia w domach pomocy społecznej.

2. Dane o sytuacji demograficznej i społecznej

Z uwagi na rozbieżności w danych dotyczących wskazanej liczby mieszkańców gminy Czeladź w 2022 roku w Raporcie- Piramida wieku, a rzeczywistą liczbą mieszkańców (stan na 31.12.2022r.) oraz brakiem możliwości uaktualnienia danych wskazujemy, że właściwe dane dotyczące demografii przedstawiają się następująco: Wg stanu na 31 grudnia 2022 roku liczba ludności gminy Czeladź wyniosła 28401 osób, z czego 52,98% stanowiły kobiety, a 47,02% mężczyźni. Liczba ludności gminy stanowi 19,45% ludności powiatu (146 049 osób) , 0,65% ludności województwa (4 403 000 osób) . Struktura ludności gminy przedstawia się następująco: osoby w wieku przedprodukcyjnym stanowiły 15,62%, osoby w wieku produkcyjnym 55,84%, a w wieku poprodukcyjnym 28,53%. Według stanu na 31 grudnia 2022 roku stopa bezrobocia dla Powiatu Będzińskiego wynosi 6,2% a dla województwa wynosi 3,9%. Liczba osób bezrobotnych zarejestrowanych w Powiatowym Urzędzie Pracy w Będzinie wynosiła 2711 osób, w tym 47,44% stanowiły kobiety, 52,56% mężczyźni (dane dla całego Powiatu Będzińskiego). Osoby z terenu gminy Czeladź stanowiły 21,43 % ogółu zarejestrowanych – 581 osób, w tym 272 kobiet. W porównaniu z rokiem 2021 liczba osób zarejestrowanych w PUP zmniejszyła się o 413 osób (15,23 %). Podobnie zmniejszeniu uległa liczba osób bezrobotnych z terenu Czeladzi – spadek o 76 osób (13 ,08%).

W zasobach infrastruktury społecznej gminy znajdują się 3 żłobki (1 publiczny oraz 2 niepubliczne dysponujące w sumie 207 miejscami (116 miejsc w żłobku publicznym oraz 91 miejsc w żłobkach niepublicznych), 7 przedszkoli dysponujące 914 miejscami, 8 świetlic i klubów dla dzieci i młodzieży, w tym: 6 przyszkolnych i 2 pozaszkolnych.

Na terenie gminy nie funkcjonują opiekunowie dzienni. Poniżej prezentujemy w formie graficznej i tabelarycznej szczegółowe dane dotyczące demografii (liczbę ludności w podziale na płeć i grupy wiekowe), rynku pracy (liczbę osób bezrobotnych, liczbę bezrobotnych długotrwanie, liczbę osób bezrobotnych z prawem do zasiłku, wskaźnik bezrobocia wśród beneficjentów pomocy społecznej) i infrastruktury społecznej (liczba żłobków, liczba opiekunów dziennych, liczba miejsc w żłobkach, liczba dzieci którym nie przyznano miejsca) oraz w formie tabelarycznej informacje o infrastrukturze społecznej zawierające dane własne jednostki dotyczące: liczby mieszkań komunalnych, socjalnych, liczby osób oczekujących na mieszkania komunalne i socjalne, liczby wyroków eksmisyjnych bez wskazania lokalu socjalnego, liczby klubów i innych miejsc spotkań dla seniorów oraz liczby hospicjów na terenie gminy Czeladź.

Struktura mieszkańców w roku 2022:

mieszkańcy w osobach (ogółem) 28401

Mężczyźni: 13301

w tym: w wieku 0-17 lat - 2316

w wieku 18-64 lat- 8357

w wieku 65 i więcej - 2628

Kobiety: 15100

w tym:

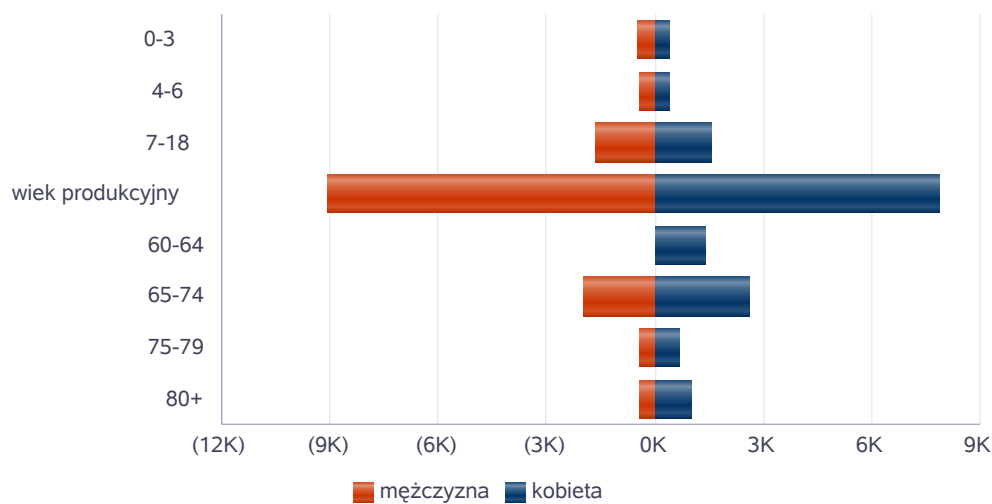
w tym: w wieku 0-17 lat - 2122

w wieku 18-59 lat- 7503

w wieku 60 i więcej - 5475

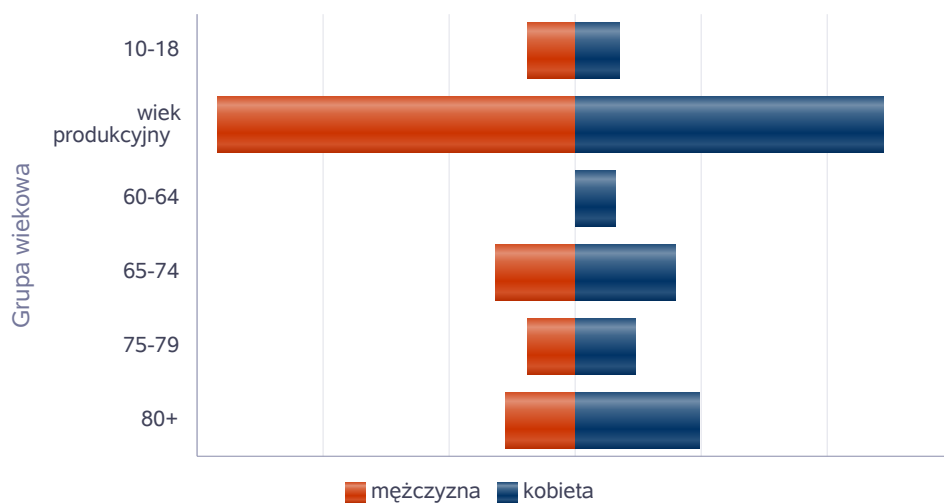
Liczba mieszkańców wg grup wiekowych i płci		
Grupa wiekowa	mężczyzna	kobieta
0-3	475	428
4-6	403	417
7-18	1 660	1 548
wiek produkcyjny	9 062	7 866
60-64		1 436
65-74	1 968	2 646
75-79	427	668
80+	446	1 042

Liczba mieszkańców wg grup wiekowych i płci



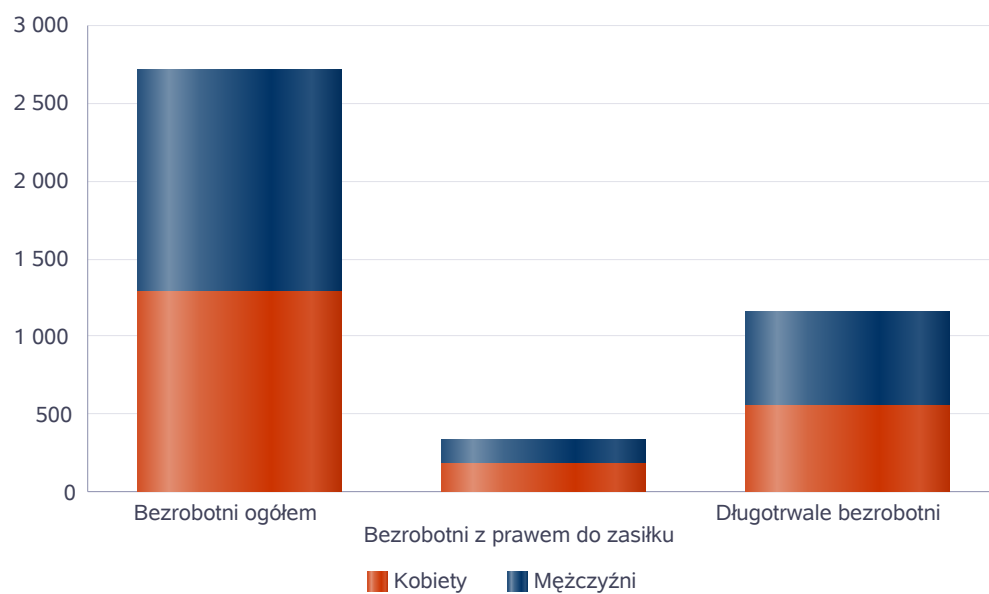
Liczba mieszkańców wg grup wiekowych i płci		
Grupa wiekowa	mężczyzna	kobieta
10-18	1 149	1 061
wiek produkcyjny	8 532	7 319
60-64		952
65-74	1 919	2 363
75-79	1 159	1 413
80+	1 682	2 943

Prognozowana liczba mieszkańców wg grup wiekowych i płci



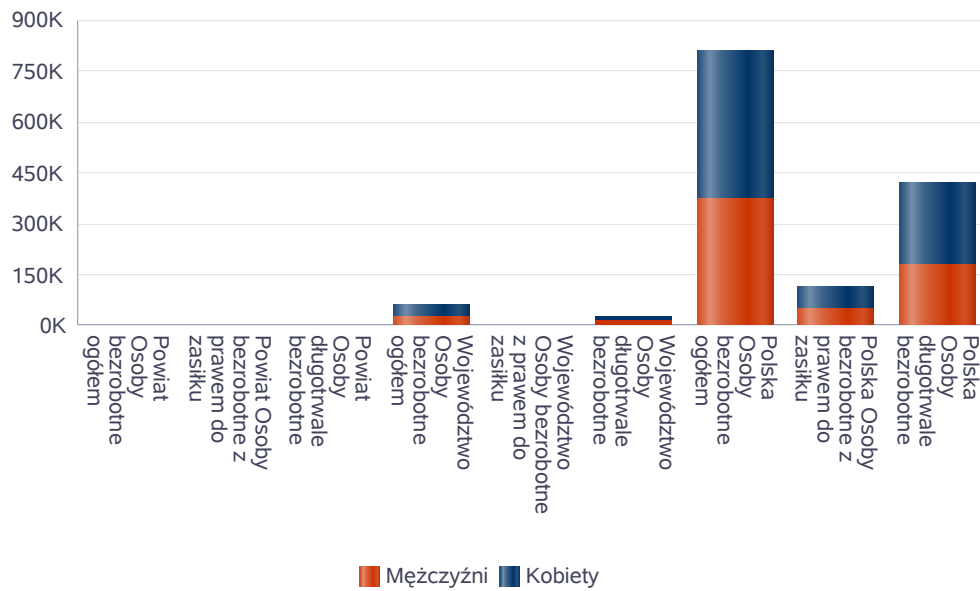
Liczba osób bezrobotnych, liczba długotrwale bezrobotnych oraz liczba osób bezrobotnych z prawem do zasiłku (poziom powiatu)

Status	Ogółem	Mężczyźni	Kobiety
Bezrobotni ogółem	2 711	1 424	1 287
Bezrobotni z prawem do zasiłku	334	146	188
Długotrwale bezrobotni	1 162	609	553



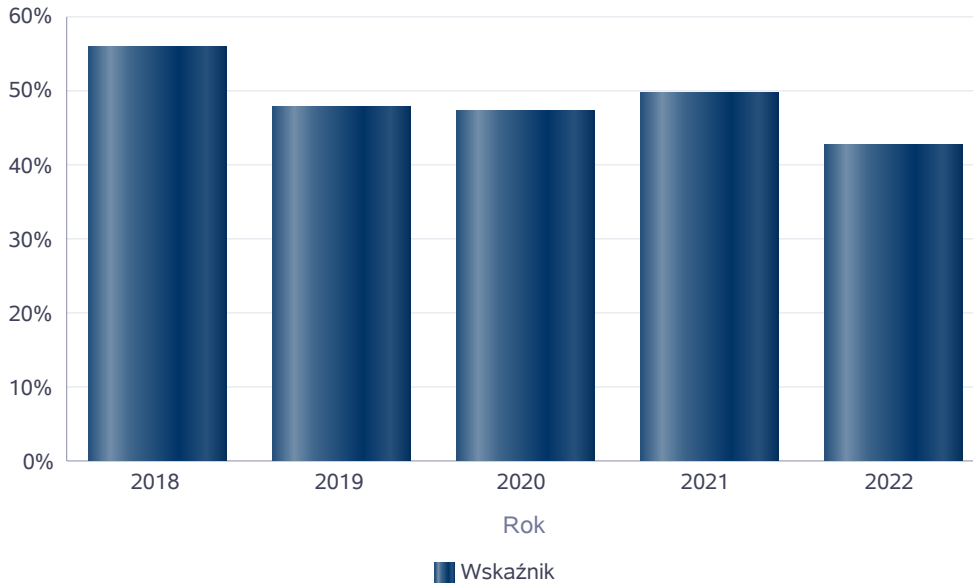
Wykres prezentuje liczbę osób bezrobotnych, liczbę bezrobotnych długotrwale oraz liczbę osób bezrobotnych z prawem do zasiłku, ogółem i w podziale na płeć.

Status	Powiat		Województwo		Polska	
	Kobiety	Mężczyźni	Kobiety	Mężczyźni	Kobiety	Mężczyźni
Osoby bezrobotne ogółem	1 286	1 425	34 688	28 775	435 508	375 290
Osoby bezrobotne z prawem do zasiłku	187	146	5 393	3 565	65 105	50 187
Osoby długotrwale bezrobotne	553	609	16 378	12 692	237 119	181 721



Wskaźnik bezrobocia wśród beneficjentów pomocy społecznej. Wskaźnik obliczany jako stosunek liczby osób w rodzinach korzystających z pomocy społecznej z powodu bezrobocia do liczby osób w rodzinach korzystających z pomocy ogółem.

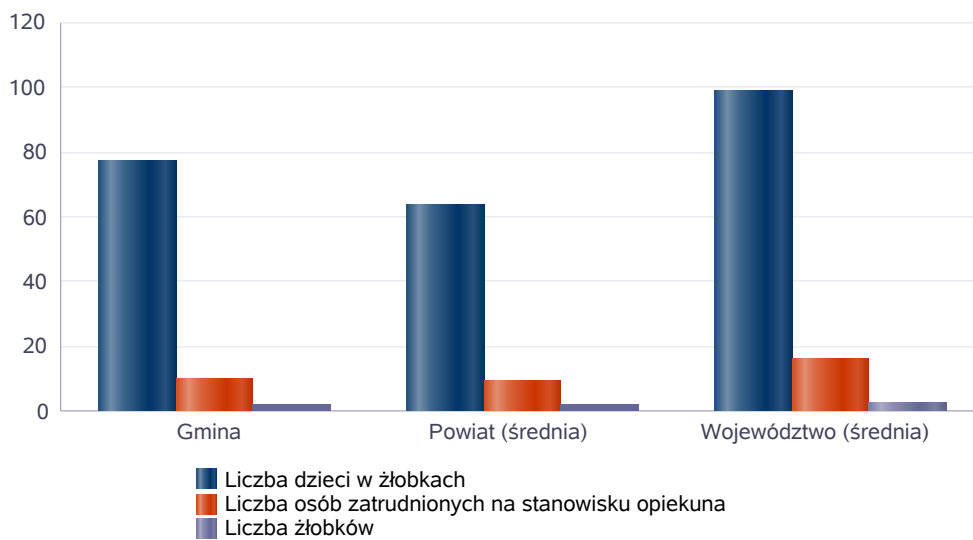
Rok	Wskaźnik
2018	56%
2019	48%
2020	47%
2021	50%
2022	43%



Liczba placówek i miejsc dla dzieci

Jednostka terytorialna	Miara	Wartość liczbowa
Gmina	Liczba dzieci w żłobkach	77,00
Gmina	Liczba osób zatrudnionych na stanowisku opiekuna	10,00
Gmina	Liczba żłobków	2,00
Powiat (średnia)	Liczba dzieci w żłobkach	63,63
Powiat (średnia)	Liczba osób zatrudnionych na stanowisku opiekuna	9,13
Powiat (średnia)	Liczba żłobków	1,88
Województwo (średnia)	Liczba dzieci w żłobkach	98,62
Województwo (średnia)	Liczba osób zatrudnionych na stanowisku opiekuna	16,11
Województwo (średnia)	Liczba żłobków	2,57

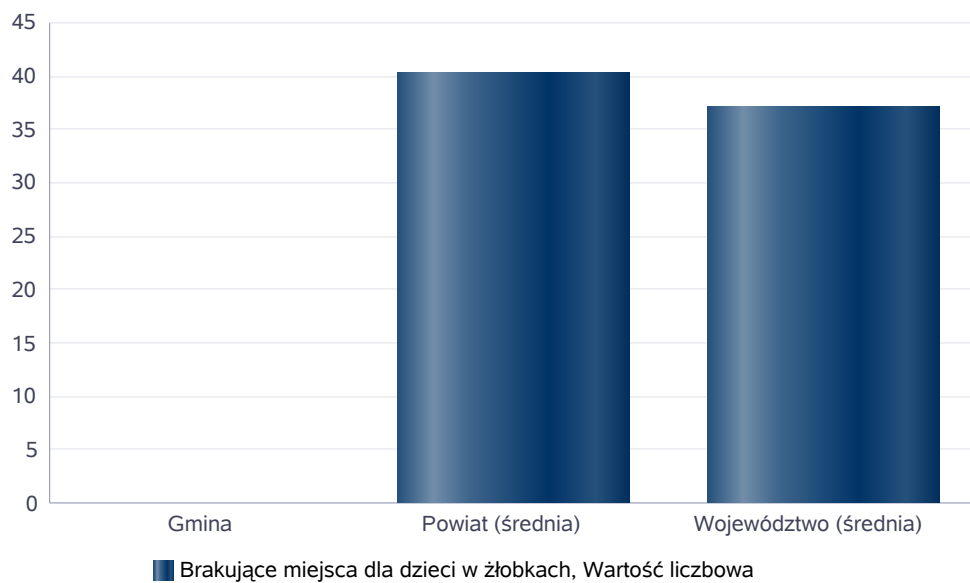
Infrastruktura opieki nad dziećmi



Liczba placówek i miejsc dla dzieci

Jednostka terytorialna	Miara	Wartość liczbową
Gmina	Brakujące miejsca dla dzieci w żłobkach	0,00
Powiat (średnia)	Brakujące miejsca dla dzieci w żłobkach	40,25
Województwo (średnia)	Brakujące miejsca dla dzieci w żłobkach	37,04

Infrastruktura opieki nad dziećmi



INFRASTRUKTURA SPOŁECZNA (stan na 31.XII)

WYSZCZEGÓLNIENIE		Rok 2021	Rok oceny 2022	Prognoza 2023*
INFRASTRUKTURA SPOŁECZNA				
Liczba mieszkań komunalnych w zasobie gminy	1	1 850	1 821	1 821
Liczba wniosków złożonych na mieszkanie komunalne z zasobów gminy	2	75	67	67
w tym z wiersza 1: Liczba mieszkań socjalnych (lokali)	3	166	160	160
Liczba oczekujących na mieszkanie socjalne	4	119	104	104
Liczba wyroków eksmisyjnych bez wskazania lokalu socjalnego	5	7	11	11
Liczba klubów i innych miejsc spotkań dla seniorów	6	2	2	2
Liczba hospicjów	7	0	0	0
Liczba ośrodków dla cudzoziemców	8	X	X	X

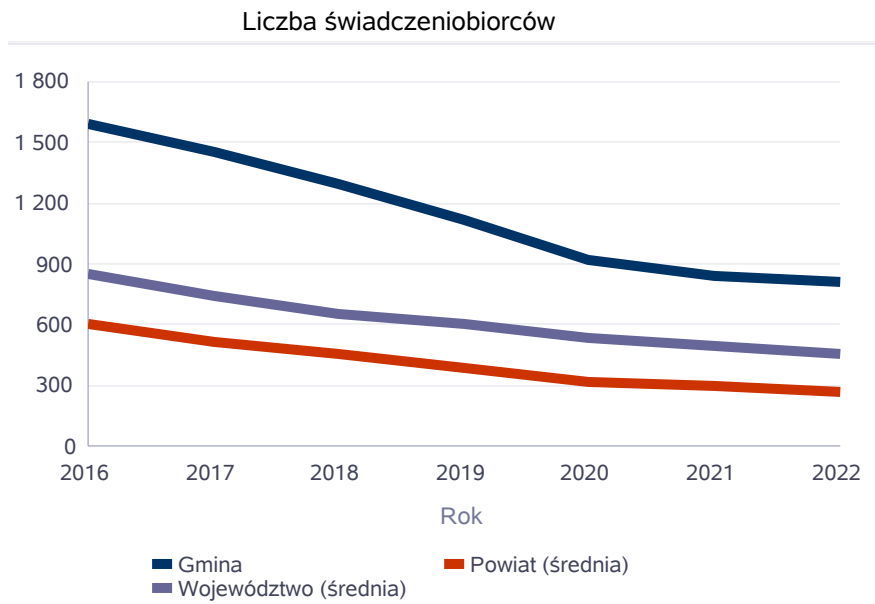
* Wielkość prognozy nie dotyczy wartości przyrostu lub spadku. W przypadku braku możliwości oszacowania wielkości liczbowych dla prognozy należy wpisać liczby odpowiadające danym z kolumny "Rok oceny 2022". Niniejsza instrukcja dotyczy wypełniania wszystkich tabel OZPS.

3. Dane o korzystających z pomocy i wsparcia

Pomoc i wsparcie w gminie Czeladź z pomocy społecznej w 2022 roku uzyskało 395 osób w formie świadczeń pieniężnych i 560 osób w formie świadczeń niepieniężnych, co stanowiło 2,47% wszystkich mieszkańców gminy. W roku oceny, w stosunku do 2021 roku łączna liczba rodzin korzystających z pomocy i wsparcia zmniejszyła się o 37 rodzin (z 584 rodzin w 2021 roku do 547 rodzin w 2022 roku). W przypadku długotrwale korzystających z pomocy społecznej ich liczba osiągnęła poziom 338 osób, co oznaczało spadek w stosunku do roku 2021 o 40 osób. W gminie Czeladź najczęściej występującymi przyczynami trudnej sytuacji życiowej osób i rodzin a jednocześnie powodami ubiegania się o pomoc społeczną w 2022 roku było kolejno: ubóstwo (268 korzystających rodzin) długotrwała lub ciężka choroba (281 korzystających rodzin), bezrobocie (196 korzystających rodzin), niepełnosprawność (180 korzystających rodzin), bezradność w sprawach opiekuńczo- wychowawczych i w prowadzeniu gospodarstwa domowego (118 korzystających rodzin). Poniżej prezentujemy w formie graficznej i tabelarycznej szczegółowe dane dotyczące: liczby rodzin i osób w rodzinach korzystających z pomocy społecznej w podziale na wiek i płeć, wskaźnika deprywacji lokalnej, liczby długotrwale korzystających z pomocy społecznej w podziale na płeć i grupy wiekowe, liczby osób i rodzin korzystających ze świadczeń pieniężnych i niepieniężnych, liczby osób korzystających z usług opiekuńczych i specjalistycznych z poradnictwa specjalistycznego, wskaźnika pracy socjalnej, liczby rodzin korzystających z interwencji kryzysowej, wskaźnika kontraktu socjalnego w podziale na typy, wskaźnika projektów socjalnych.

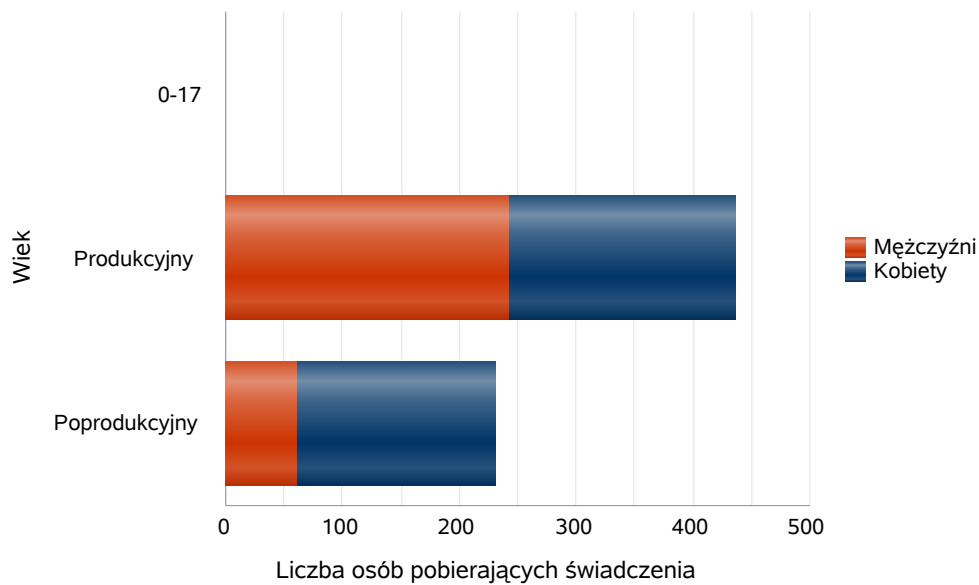
Liczba osób korzystających ze świadczeń na podstawie wydanych decyzji

	Liczba świadczeniobiorców						
	2016	2017	2018	2019	2020	2021	2022
Gmina	1 587	1 455	1 300	1 122	916	838	812
Powiat (średnia)	606	517	461	389	322	298	272
Województwo (średnia)	854	745	658	600	540	498	459



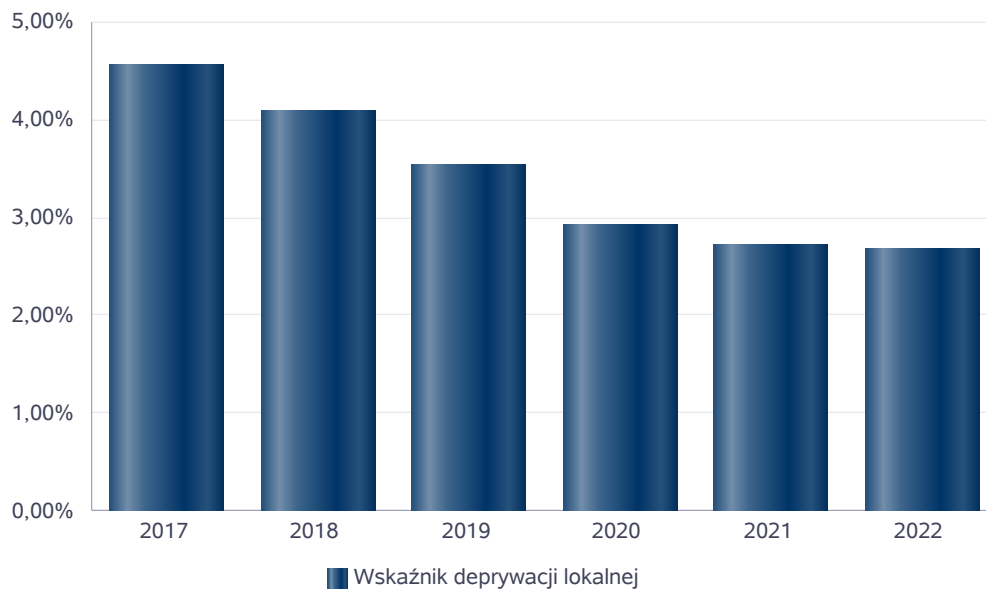
Liczba osób korzystających z pomocy społecznej w podziale na wiek i płeć wg liczby wypłaconych świadczeń

Grupa	Ogółem	Kobiety	Mężczyźni
0-17	1		1
Produkcyjny	437	194	243
Poprodukcyjny	231	170	61



Wskaźnik deprivacji lokalnej

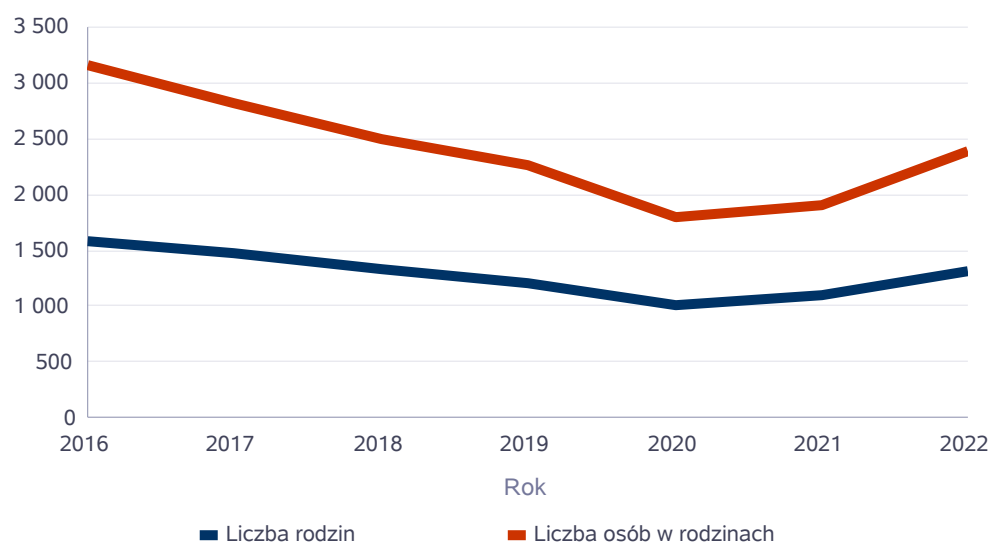
Rok	Wskaźnik deprivacji lokalnej
2017	4,56%
2018	4,09%
2019	3,54%
2020	2,93%
2021	2,72%
2022	2,68%



Liczba rodzin i liczba osób w rodzinach korzystających z pomocy społecznej

Rok	Liczba rodzin	Liczba osób w rodzinach
2016	1 576	3 162
2017	1 479	2 823
2018	1 321	2 498
2019	1 200	2 264
2020	1 006	1 802
2021	1 095	1 909
2022	1 308	2 387

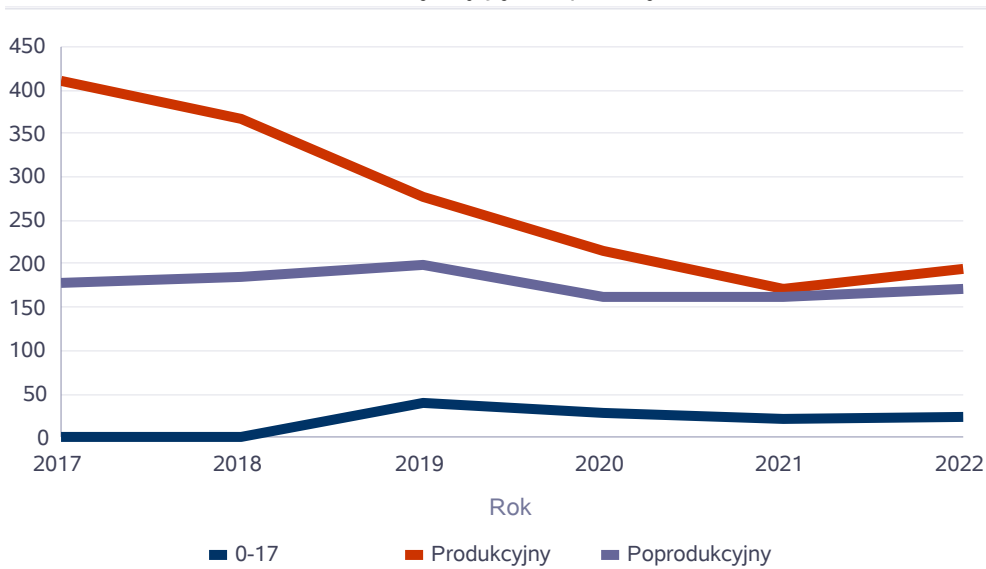
Korzystający z pomocy społecznej



Liczba kobiet korzystających z pomocy społecznej

Poziom	Wiek	Liczba kobiet korzystających z pomocy					
		2017	2018	2019	2020	2021	2022
Czeladź	0-17	1	1				
	Produkcyjny	411	366	278	215	172	194
	Poprodukcyjny	177	184	199	162	161	170
Powiat (średnia)	0-17	54	46	39	29	22	25
	Produkcyjny	188	154	126	101	87	79
	Poprodukcyjny	66	65	63	54	60	56
Województwo (średnia)	0-17	98	86	73	62	53	62
	Produkcyjny	229	190	166	152	136	136
	Poprodukcyjny	81	82	91	84	85	86

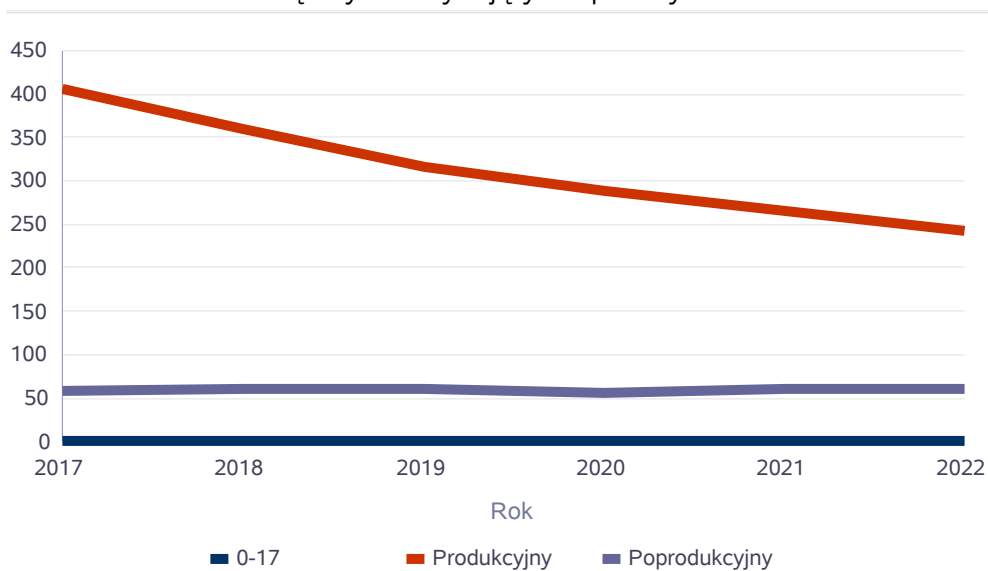
Liczba kobiet korzystających z pomocy



Liczba mężczyzn korzystających z pomocy społecznej

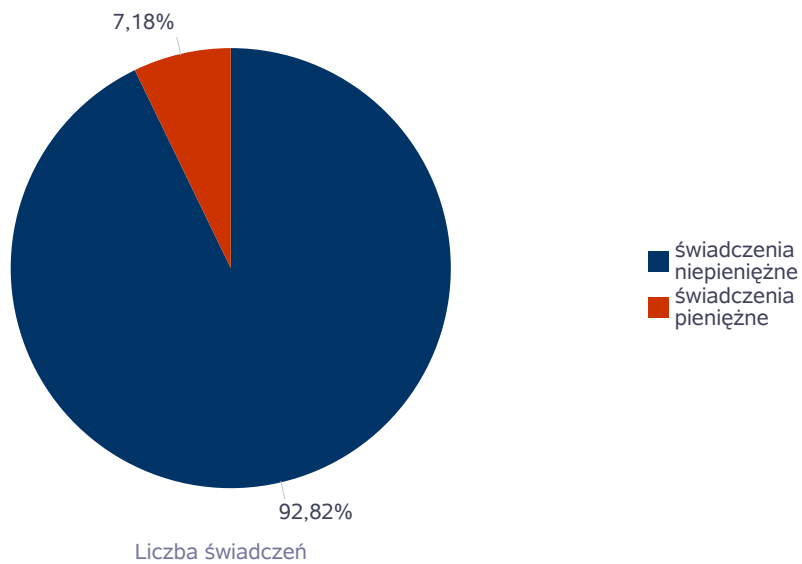
Poziom	Wiek	Liczba mężczyzn korzystających z pomocy					
		2017	2018	2019	2020	2021	2022
Czeladź	0-17	1	1	1	1	1	1
	Produkcyjny	405	359	317	288	266	243
	Poprodukcyjny	58	60	60	55	60	61
Powiat (średnia)	0-17	58	52	41	34	24	25
	Produkcyjny	211	184	165	141	138	116
	Poprodukcyjny	28	25	24	21	23	21
Województwo (średnia)	0-17	105	91	77	64	56	65
	Produkcyjny	238	206	191	183	172	157
	Poprodukcyjny	31	31	33	32	33	33

Liczba mężczyzn korzystających z pomocy



Liczba świadczeń pieniężnych i niepieniężnych z pomocy społecznej

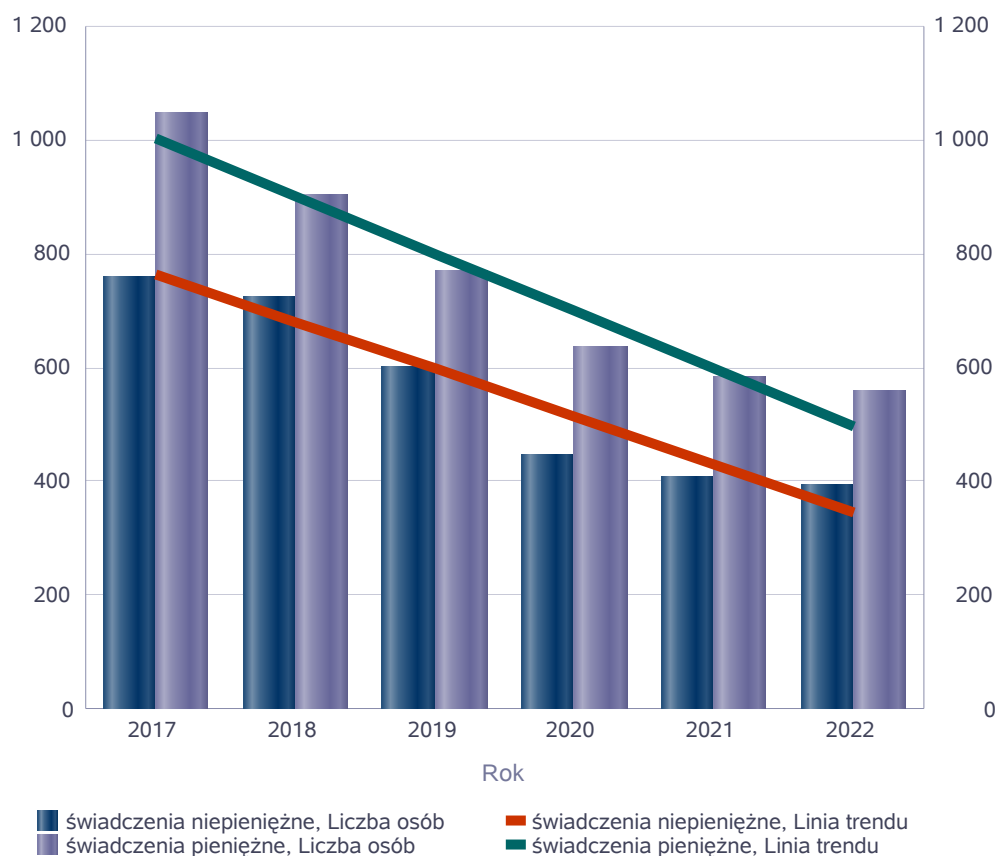
Rodzaj świadczenia	Liczba świadczeń
świadczenia niepieniężne	75 849
świadczenia pieniężne	5 868



Liczba osób korzystających z świadczeń pieniężnych i niepieniężnych

Rodzaj świadczenia	Liczba osób					
	2017	2018	2019	2020	2021	2022
świadczenia niepieniężne	758	725	602	447	406	395
świadczenia pieniężne	1 047	902	768	636	583	560

Liczba osób korzystających z świadczeń pieniężnych i niepieniężnych

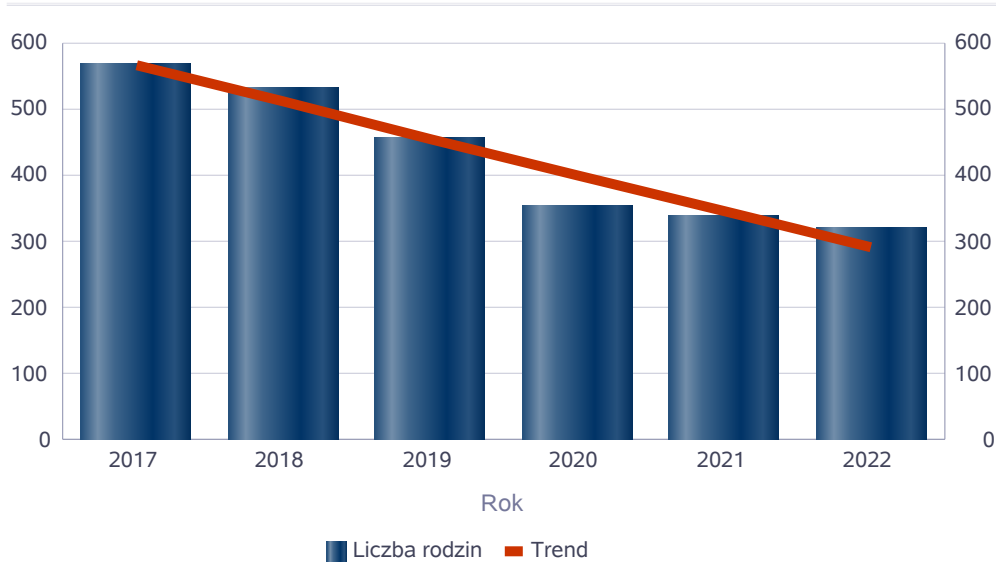


Liczba rodzin korzystających z świadczeń pieniężnych i niepieniężnych

Rodzaj świadczenia	Liczba rodzin					
	2017	2018	2019	2020	2021	2022
świadczenia niepieniężne	569	531	457	354	337	321
świadczenia pieniężne	763	674	544	450	412	381

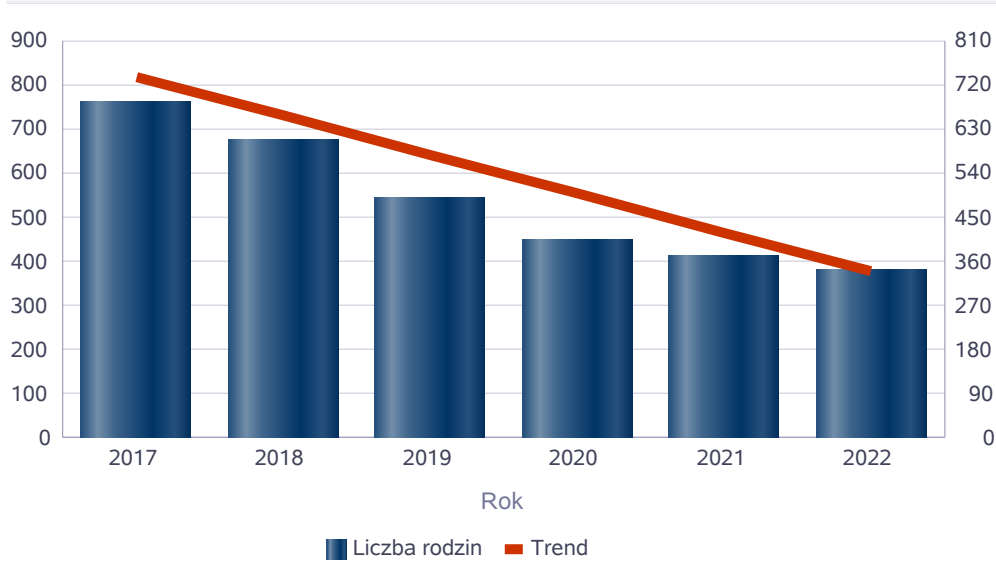
świadczenia niepieniężne

Liczba rodzin



świadczenia pieniężne

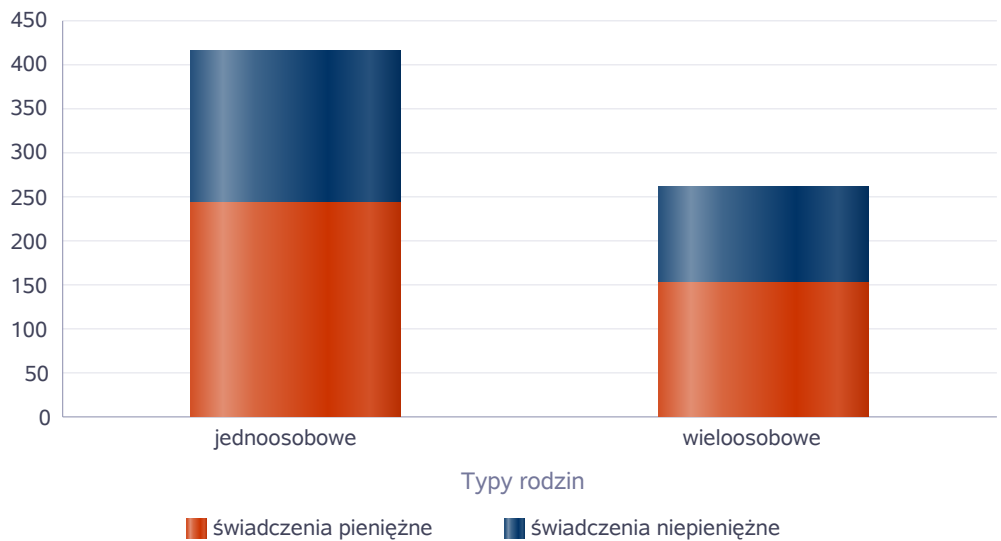
Liczba rodzin



Rodzaje świadczeń, z których korzystają poszczególne typy rodzin

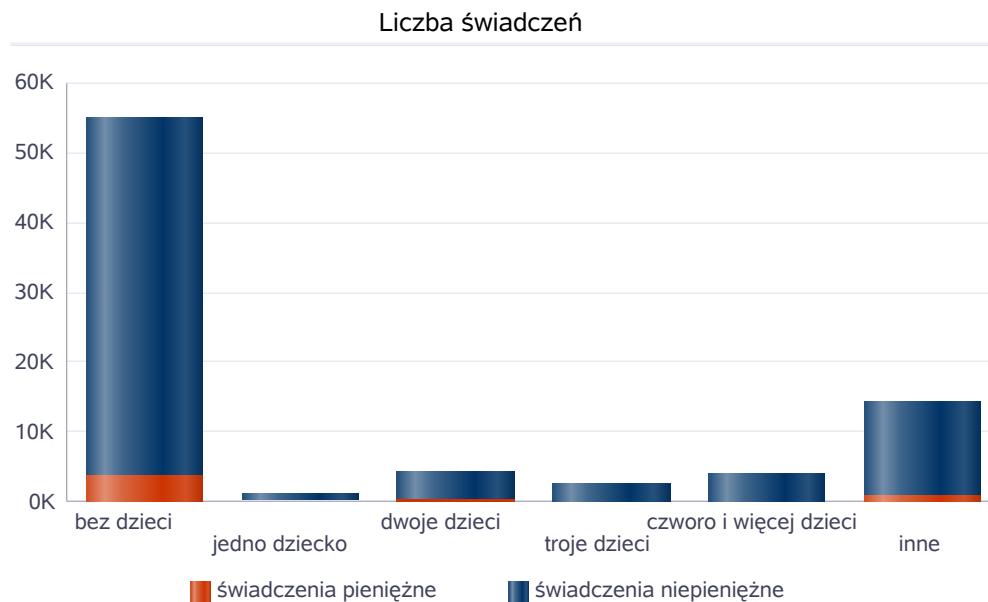
Typy rodzin	Liczba rodzin pobierających świadczenia		
	Ogółem	Świadczenia pieniężne	Świadczenia niepieniężne
jednoosobowe	354	242	172
wielooosobowe	192	153	107

Liczba rodzin pobierających świadczenia



Rodzaje świadczeń, z których korzystają poszczególne typy rodzin ze względu na liczbę dzieci

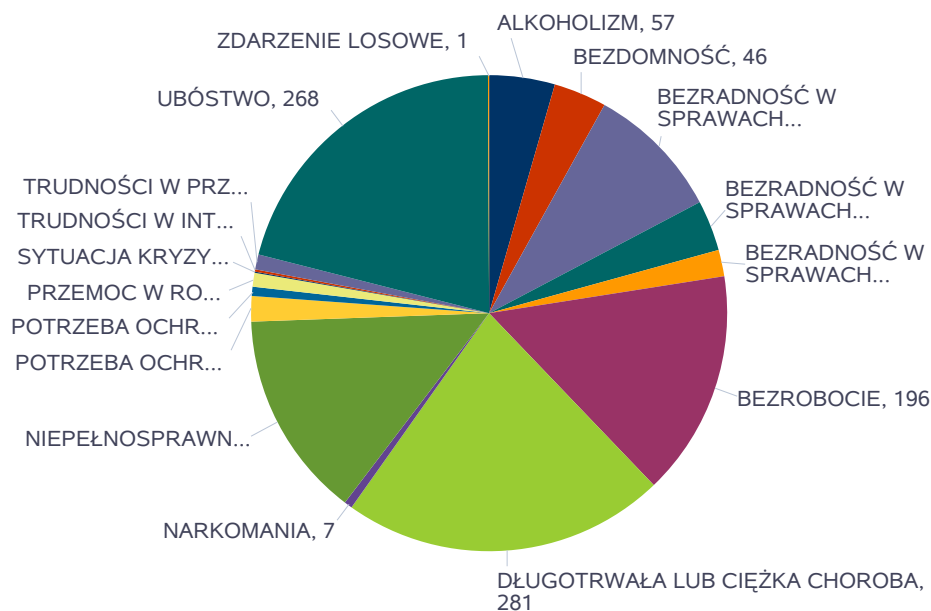
Typ rodziny	Liczba świadczeń		
	Ogółem	Świadczenia pieniężne	Świadczenia niepieniężne
bez dzieci	54917	3885	51032
jedno dziecko	1278	226	1052
dwoje dzieci	4425	455	3970
troje dzieci	2683	201	2482
czworo i więcej dzieci	3940	86	3854
inne	14474	1015	13459



Powody udzielania pomocy rodzinom

Powody udzielenia pomocy i wsparcia - ranking	LICZBA RODZIN OGÓŁEM
DŁUGOTRWAŁA LUB CIĘŻKA CHOROBA	281
UBÓSTWO	268
BEZROBOCIE	196
NIEPEŁNOSPRAWNOŚĆ	180
BEZRADNOŚĆ W SPRAWACH OPIEK.-WYCHOWAWCZYCH I PROWADZENIA GOSPODARSTWA DOMOWEGO - OGÓŁEM	118
ALKOHOLIZM	57
BEZDOMNOŚĆ	46
BEZRADNOŚĆ W SPRAWACH OPIEK.-WYCHOWAWCZYCH I PROWADZENIA GOSPODARSTWA DOMOWEGO - OGÓŁEM - W TYM: RODZINY NIEPEŁNE	44
BEZRADNOŚĆ W SPRAWACH OPIEK.-WYCHOWAWCZYCH I PROWADZENIA GOSPODARSTWA DOMOWEGO - OGÓŁEM - W TYM: RODZINY WIELODZIETNE	23
POTRZEBA OCHRONY MACIERZYŃSTWA	22
TRUDNOŚCI W PRZYSTOSOWANIU DO ŻYCIA PO ZWOLNIENIU Z ZAKŁADU KARNEGO	13
PRZEMOC W RODZINIE	12
POTRZEBA OCHRONY MACIERZYŃSTWA - W TYM: POTRZEBA OCHRONY WIELODZIETNOŚCI	8
NARKOMANIA	7
TRUDNOŚCI W INTEGRACJI OSÓB, KTÓRE OTRZYMAŁY STATUS UCHODźCY, OCHRONĘ UZUPEŁNIAJĄCĄ LUB ZEZWOLENIE NA POBYT CZASOWY (art. 7 pkt 11)	2
SYTUACJA KRYZYSOWA	1
ZDARZENIE LOSOWE	1

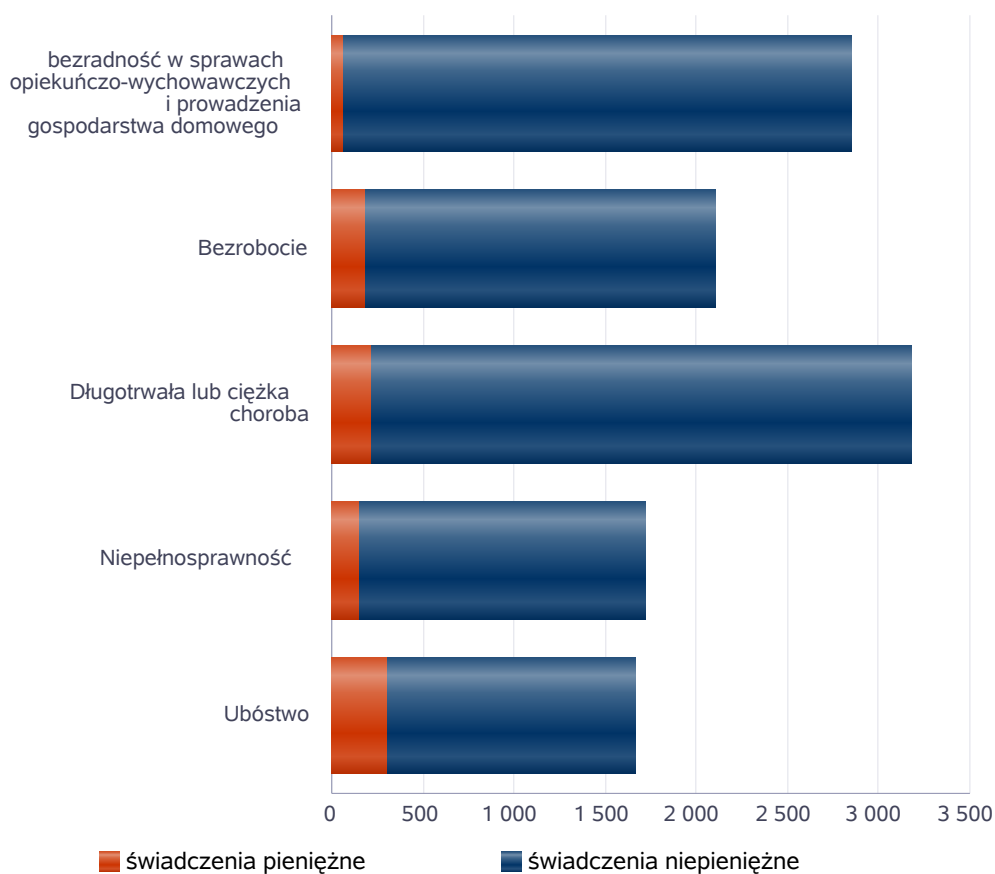
Powody udzielenia pomocy i wsparcia



Główne powody przyznania świadczeń w roku

Powód przyznania	Ogółem	Liczba świadczeń	
		świadczenia niepieniężne	świadczenia pieniężne
Długotrwała lub ciężka choroba	3 180	2 964	216
bezradność w sprawach opiekuńczo-wychowawczych i prowadzenia gospodarstwa domowego	2 850	2 781	69
Bezrobocie	2 109	1 927	182
Niepełnosprawność	1 722	1 572	150
Ubóstwo	1 664	1 359	305

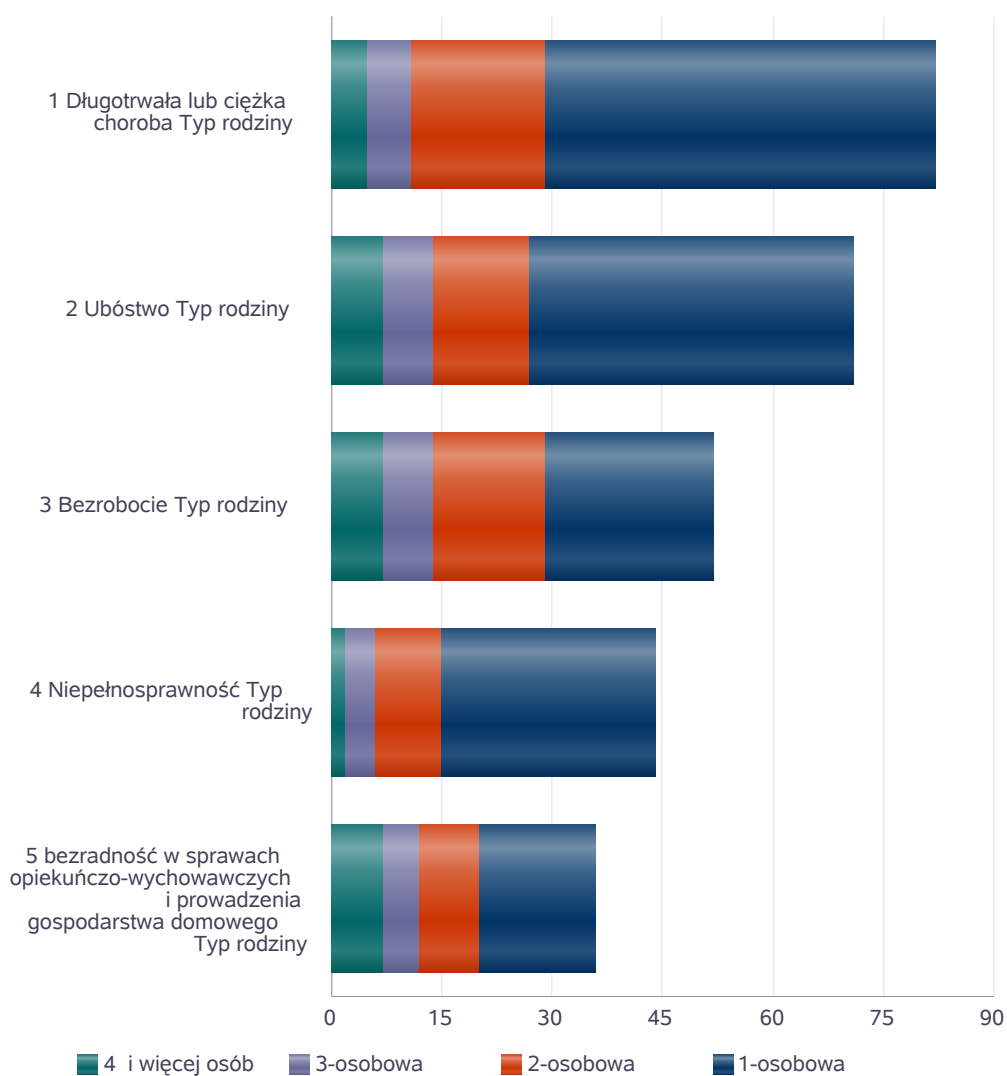
Liczba świadczeń



Główne powody przyznawania pomocy dla rodzin jednoosobowych i wieloosobowych

Powód przyznania	Ogółem	Typ rodziny	Typ rodziny	Typ rodziny	Typ rodziny
		1-osobowa	2-osobowa	3-osobowa	4 i więcej osób
Długotrwała lub ciężka choroba	82	53	18	6	5
Ubóstwo	71	44	13	7	7
Bezrobocie	52	23	15	7	7
Niepełnosprawność	44	29	9	4	2
bezradność w sprawach opiekuńczo-wychowawczych i prowadzenia gospodarstwa domowego	36	16	8	5	7

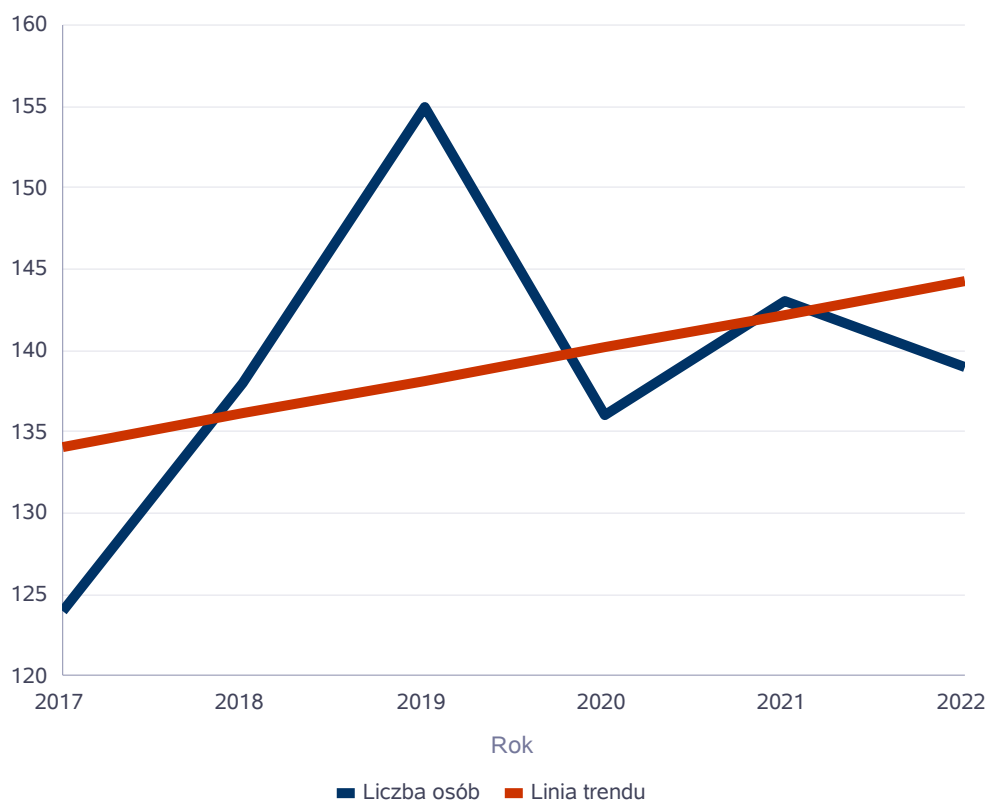
Liczba rodzin pobierających świadczenia wg powodów



Liczba osób korzystających ze usług opiekuńczych

Rok	Liczba osób
2017	124
2018	138
2019	155
2020	136
2021	143
2022	139

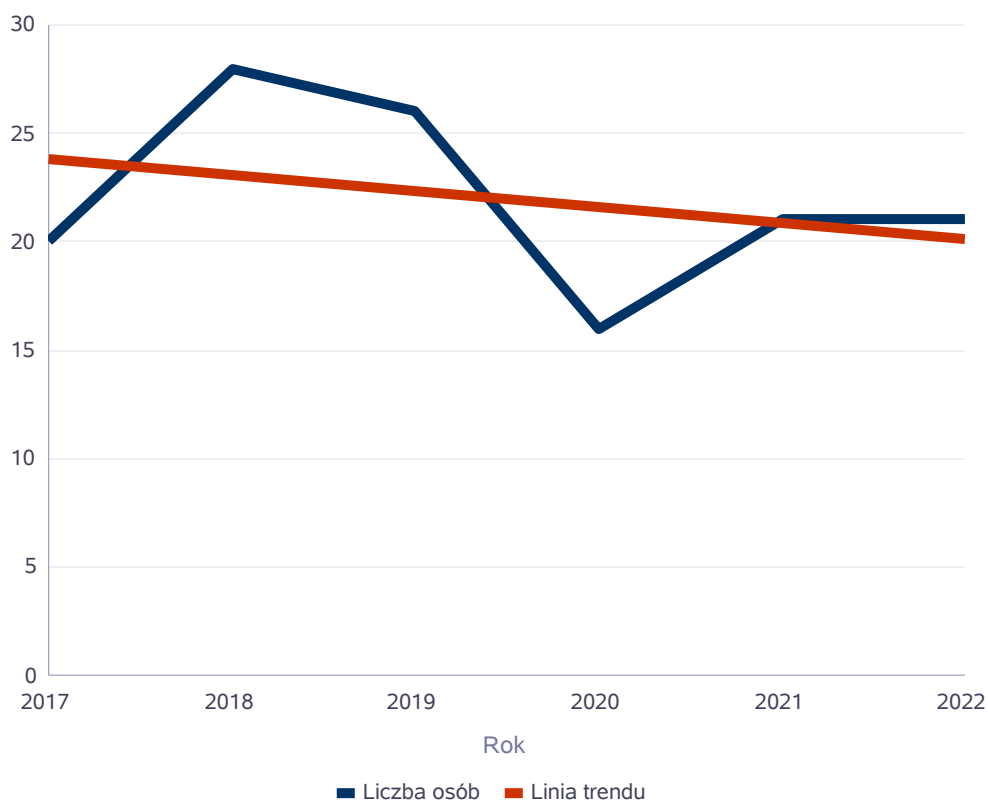
Liczba osób



Liczba osób korzystających z specjalistycznych usług opiekuńczych

Rok	Liczba osób
2017	20
2018	28
2019	26
2020	16
2021	21
2022	21

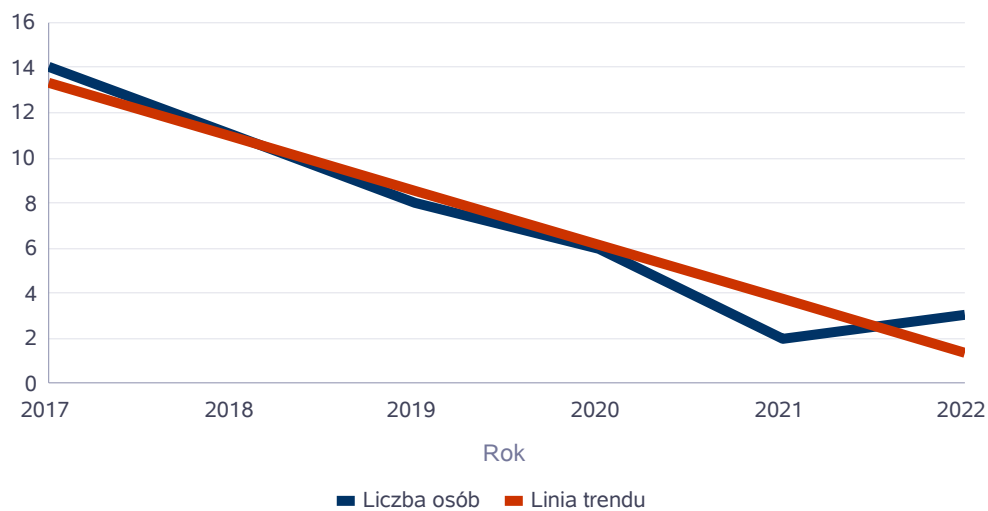
Liczba osób



Liczba osób korzystających z usług specjalistycznych opiekuńczych dla osób z zaburzeniami psychicznymi

Rok	Liczba osób
2017	14
2018	11
2019	8
2020	6
2021	2
2022	3

Liczba osób



Liczba rodzin korzystających z poradnictwa specjalistycznego

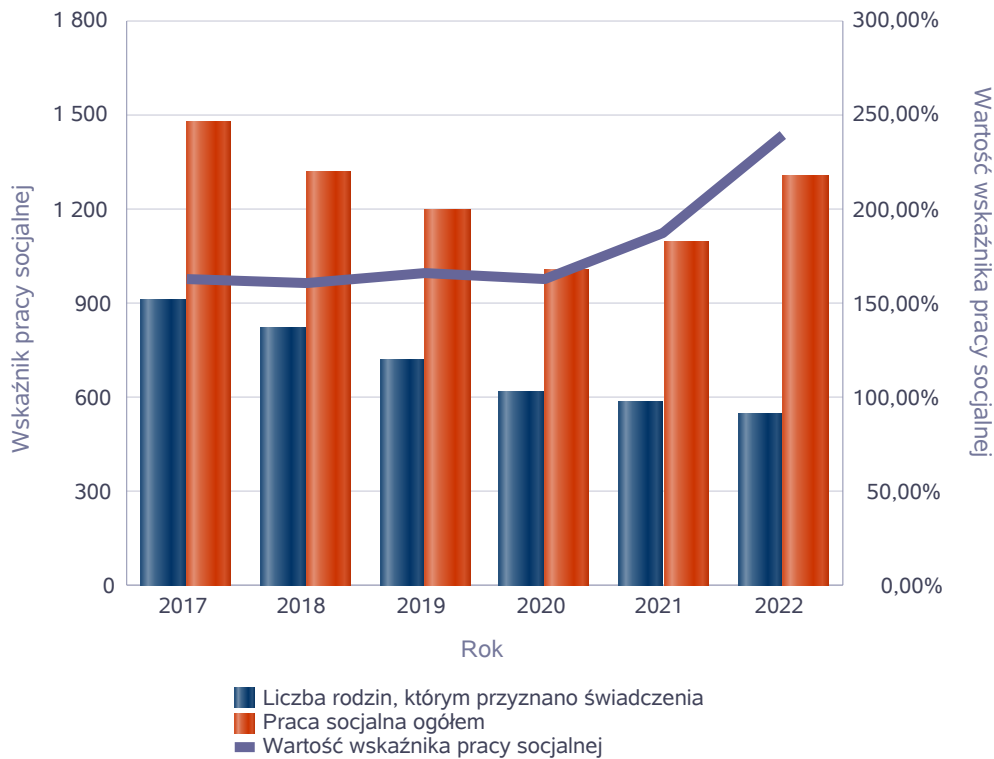
Rodzaj	Liczba rodzin w latach					
	2017	2018	2019	2020	2021	2022
Poradnictwo specjalistyczne	290	151	143	0	121	216



Wskaźnik pracy socjalnej - wskaźnik obliczany jako stosunek liczby rodzin objętych pracą socjalną do rodzin osób, którym przyznano świadczenie pomnożony przez 100%

	2017	2018	2019	2020	2021	2022
Wskaźnik pracy socjalnej	162,71%	160,32%	166,20%	162,52%	187,50%	239,12%
Liczba rodzin, którym przyznano świadczenia	909	824	722	619	584	547
Praca socjalna ogółem	1 479	1 321	1 200	1 006	1 095	1 308

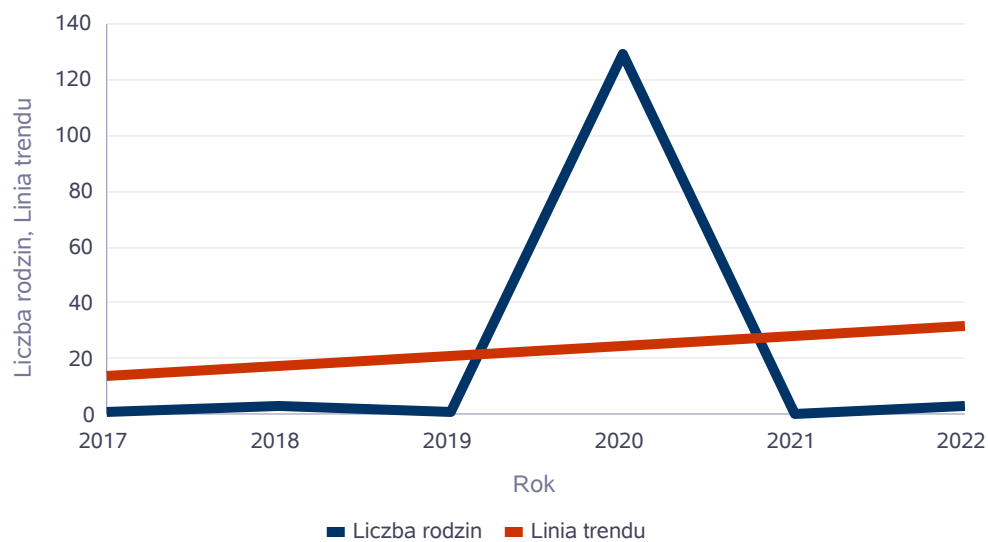
Wskaźnik pracy socjalnej



Liczba rodzin korzystających z interwencji kryzysowej

Udzielone świadczenia	Liczba rodzin					
	2017	2018	2019	2020	2021	2022
Interwencja kryzysowa	1	3	1	129	0	3

Liczba rodzin korzystających z interwencji kryzysowej

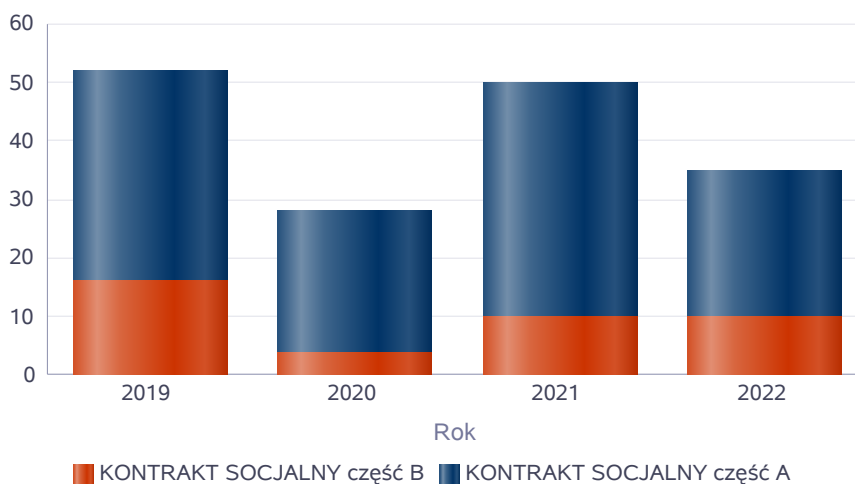


Kontrakt socjalny

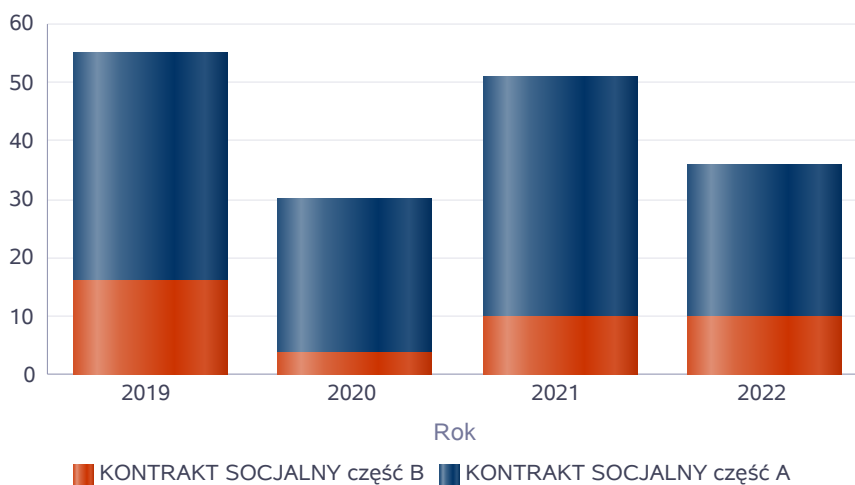
Wskaźnik obliczany jako udział osób objętych kontraktem socjalnym typu A i typu B w ogólnej liczbie osób nim objętych

Rok	Praca socjalna	Liczba kontraktów/projektów	Liczba osób objętych kontraktami/projektami socjalnymi
2019	KONTRAKT SOCJALNY część A	36	39
	KONTRAKT SOCJALNY część B	16	16
2020	KONTRAKT SOCJALNY część A	24	26
	KONTRAKT SOCJALNY część B	4	4
2021	KONTRAKT SOCJALNY część A	40	41
	KONTRAKT SOCJALNY część B	10	10
2022	KONTRAKT SOCJALNY część A	25	26
	KONTRAKT SOCJALNY część B	10	10

Liczba kontraktów/projektów

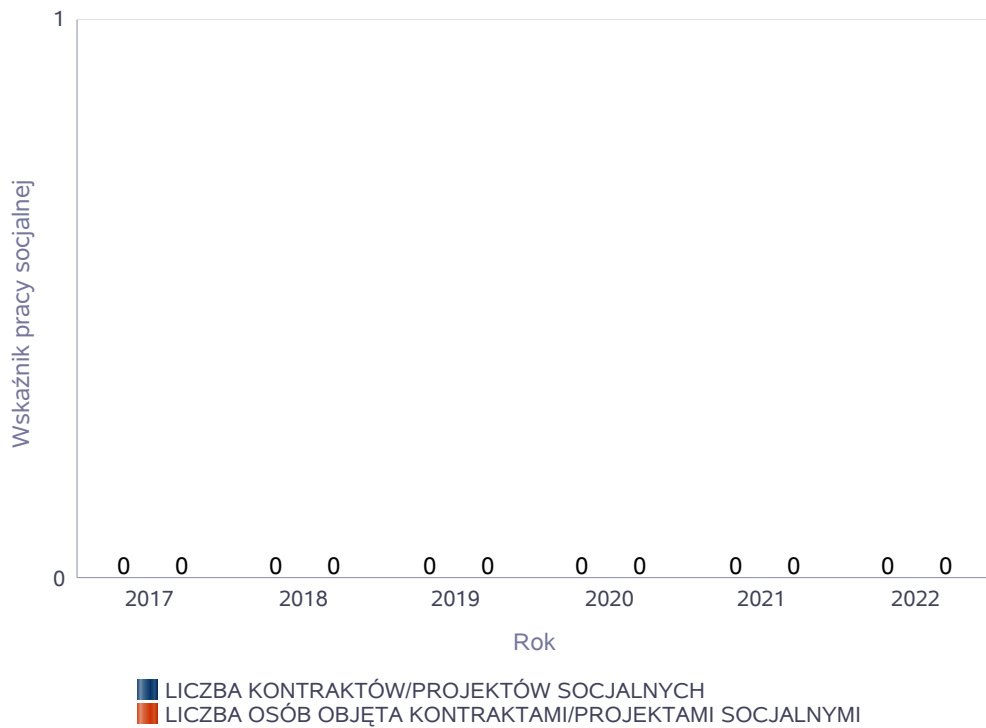


Liczba osób objętych kontraktami/projektami socjalnymi



Liczba projektów społecznych w odniesieniu do liczby osób nimi objętych

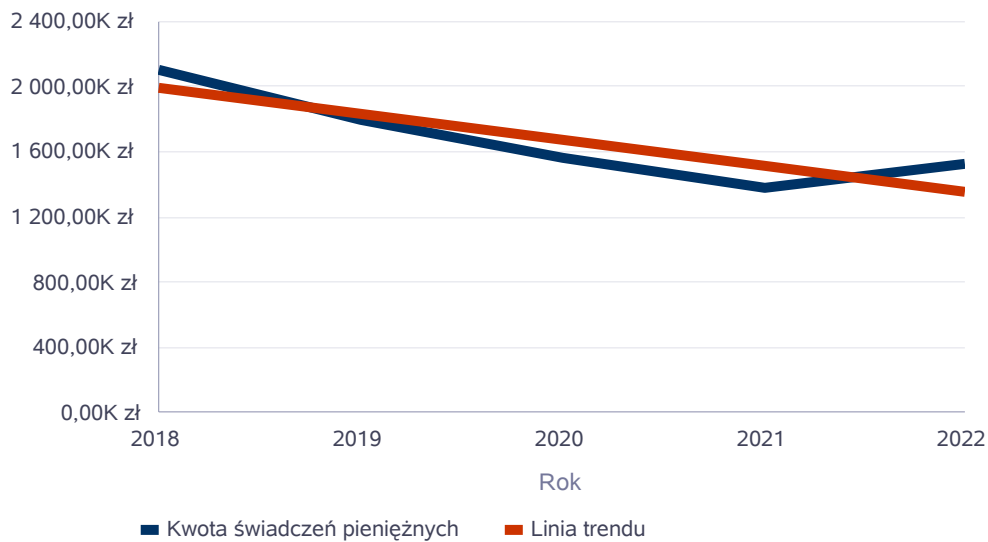
	2017	2018	2019	2020	2021	2022
LICZBA KONTRAKTÓW/PROJEKTÓW SOCJALNYCH	0	0	0	0	0	0
LICZBA OSÓB OBJĘTA KONTRAKTAMI/PROJEKTAMI SOCJALNYMI	0	0	0	0	0	0



Świadczenia pieniężne z pomocy społecznej

Rok	Kwota świadczeń pieniężnych
2018	2 103 480,34 zł
2019	1 800 039,61 zł
2020	1 568 132,72 zł
2021	1 383 534,69 zł
2022	1 522 609,04 zł

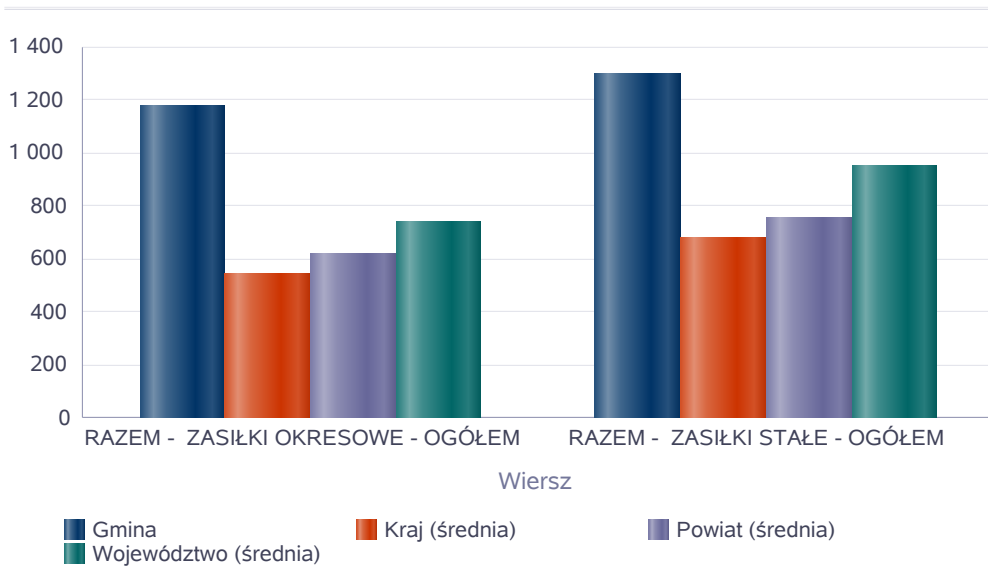
Kwota świadczeń pieniężnych



Podstawowe statystyki dla świadczeń pieniężnych

Poziom	Wiersz	Liczba świadczeń
Gmina	RAZEM - ZASIŁKI OKRESOWE - OGÓŁEM	1 179
	RAZEM - ZASIŁKI STAŁE - OGÓŁEM	1 298
Powiat (średnia)	RAZEM - ZASIŁKI OKRESOWE - OGÓŁEM	620
	RAZEM - ZASIŁKI STAŁE - OGÓŁEM	758
Województwo (średnia)	RAZEM - ZASIŁKI OKRESOWE - OGÓŁEM	743
	RAZEM - ZASIŁKI STAŁE - OGÓŁEM	951
Kraj (średnia)	RAZEM - ZASIŁKI OKRESOWE - OGÓŁEM	544
	RAZEM - ZASIŁKI STAŁE - OGÓŁEM	683

Liczba świadczeń



**DANE O KORZYSTAJĄCYCH Z POMOCY I WSPARCIA
w całym okresie sprawozdawczym**

WYSZCZEGÓLNIENIE		Rok 2021	Rok oceny 2022	Prognoza 2023
OSOBY I RODZINY, KTÓRYM UDZIELONO POMOCY I WSPARCIA				
Liczba osób	1	1 711	2 017	2 017
OSOBY I RODZINY, KTÓRYM PRZYZNANO ŚWIADCZENIE				
Liczba osób	2	838	812	812
W tym: osoby długotrwale korzystające	3	378	338	338
Wiek 0-17	4	167	186	186
Wiek produkcyjny *	5	456	425	425
Wiek poprodukcyjny **	6	192	218	218
Liczba rodzin	7	584	547	547
Liczba osób w rodzinach	8	932	920	920
w tym: KOBIETY (z wierszy 2-6)				
Ogółem	9	380	400	400
W tym: osoby długotrwale korzystające	10	157	140	140
Wiek 0-17	11	71	89	89
Wiek 18-59	12	171	168	168
Wiek 60 lat i więcej	13	138	143	143
OSOBY I RODZINY, Z KTÓRYMI PRZEPROWADZONO WYWIAD ŚRODOWISKOWY				
Liczba osób ogółem	14	720	765	765
Liczba rodzin	15	695	742	742
Liczba osób w rodzinach	16	1 155	1 297	1 297
KONTRAKT SOCJALNY				
Liczba zawartych kontraktów socjalnych - ogółem	17	50	35	50
Liczba osób objętych kontraktem socjalnym - ogółem	18	51	36	50

* wiek produkcyjny: kobiety w wieku 18-59 lat, mężczyźni 18-64 lat

** wiek poprodukcyjny: kobiety w wieku 60 i więcej, mężczyźni 65 i więcej

3.1. Dane o korzystających z pomocy i wsparcia GMINA - ZADANIA OPS oraz MOPS, MOPR

Pomoc i wsparcie w gminie Czeladź z pomocy społecznej w 2022 roku uzyskało 321 rodzin w formie świadczeń pieniężnych i 381 w formie świadczeń niepieniężnych. Odpłatność gminy za pobyt w Domu Pomocy Społecznej dotyczyła 106 osób. W gminie funkcjonowało 4 asystentów rodziny, którzy objęli swoją opieką 47 rodzin.

Poniżej prezentujemy w formie graficznej i tabelarycznej szczegółowe dane dotyczące: świadczeń pieniężnych z pomocy społecznej w podziale na zasiłki stałe, okresowe oraz celowe, liczby asystentów rodziny, liczby rodzin wspieranych i liczby osób objętych pracą asystenta rodziny. Miejski Ośrodek Pomocy Społecznej oprócz zadań wynikających z ustawy o pomocy społecznej, która jest filarem działań MOPS, realizuje także zadania z zakresu ustaw o:

- świadczeniach rodzinnych,
- pomocy osobom uprawnionym do alimentów,
- ustaleniu i wypłacie zasiłków dla opiekunów,
- pomocy państwa w wychowywaniu dzieci,
- wsparciu kobiet w ciąży i rodzin Za życiem
- dodatkach mieszkaniowych,
- prawo energetyczne (dodatek energetyczny),
- systemie oświaty (pomoc materialna dla uczniów),
- wspieraniu rodziny i systemie pieczy zastępczej,
- przeciwdziałaniu przemocy w rodzinie,
- wychowaniu w trzeźwości i przeciwdziałaniu alkoholizmowi,
- świadczeniach opieki zdrowotnej finansowanych ze środków publicznych,
- promocji zatrudnienia i instytucjach rynku pracy,
- Karcie Dużej Rodziny,
- dodatku osłonowym,
- pomocy obywatelom Ukrainy w związku z konfliktem zbrojnym na terytorium tego państwa,
- dodatku węglowym,
- szczególnych rozwiązaniach w zakresie niektórych źródeł ciepła w związku z sytuacją na rynku paliw,
- zakupie preferencyjnym paliwa stałego dla gospodarstw domowych,
- finansach publicznych,

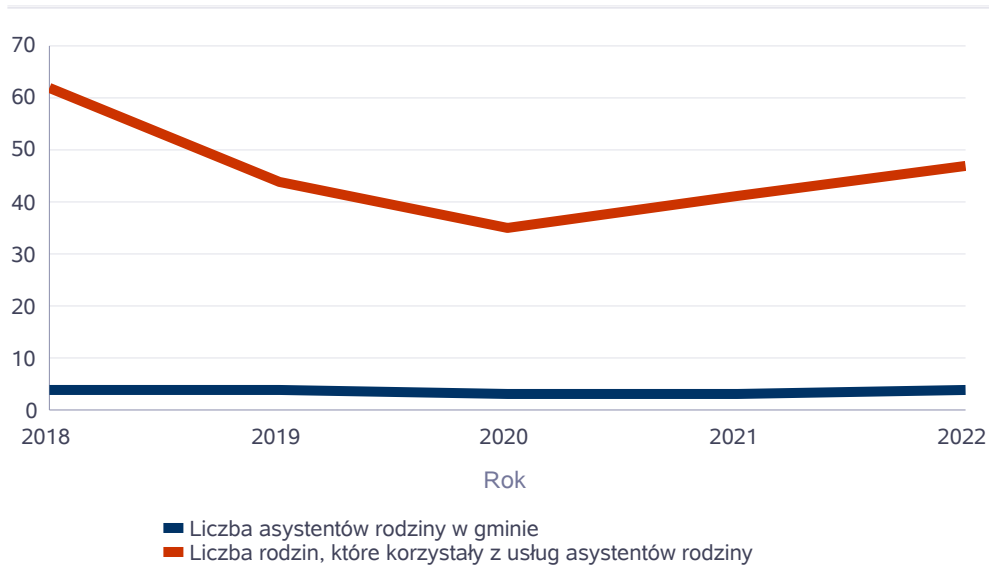
dodatkowo:

- realizuje projekty ze środków Europejskiego Funduszu Społecznego,
- koordynuje działania Zespołu Interdyscyplinarnego ds przeciwdziałania przemocy,
- uczestniczy w pracach Gminnej Komisji Rozwiązywania Problemów Alkoholowych,
- uczestniczy w pracach Społecznej Komisji Mieszkaniowej,
- realizuje przewozy osób niepełnosprawnych do Środowiskowych Domów Samopomocy,
- realizuje Program Rodzinka 2+,
- realizuje Czeladzki Program Senior 60+,
- realizuje Program Opieka wytchnieniowa - edycja 2022,
- realizuje Program „Korpus Wsparcia Seniora” oraz koordynuje działania wolontariuszy,
- prowadzi Klub Seniora „Wrzos”,
- prowadzi Placówkę Wsparcia Dziennego „Planeta Saturn” na ul. Bidermanna 2,
- koordynuje działania realizowane w Centrach Usług Społecznościowych i Aktywności Lokalnej na ul. Bidermanna 2 i ul. Rynek 22,
- współpracuje z Caritas Diecezji Sosnowieckiej w ramach program FEAD,

Liczba asystentów rodziny oraz liczba rodzin objętych pracą asystenta rodziny

	2018	2019	2020	2021	2022
Liczba asystentów rodziny w gminie	4	4	3	3	4
Liczba rodzin, które korzystały z usług asystentów rodziny	62	44	35	41	47

Liczba asystentów rodziny oraz liczba rodzin



**Dane o osobach korzystających z pomocy i wsparcia
GMINA - ZADANIA OPS ORAZ MOPS, MOPR
wypełniają wyłącznie gminy i miasta na prawach powiatu
w całym okresie sprawozdawczym**

WYSZCZEGÓLNIENIE		Rok 2021	Rok oceny 2022	Prognoza 2023
SWIADCZENIA PIENIĘŻNE Z POMOCY SPOŁECZNEJ				
ZASIŁEK STAŁY				
Liczba osób	1	144	126	126
Kwota świadczeń w złotych	2	710 987	745 070	745 070
W tym: (wiersze 3-6)				
Zasiłek stały dla osób samotnie gospodarujących				
Liczba osób	3	122	109	109
Kwota świadczeń w złotych	4	648 266	668 447	668 447
Zasiłek stały dla osoby w rodzinie				
Liczba osób	5	27	20	20
Kwota świadczeń w złotych	6	62 721	76 623	76 623
ZASIŁEK OKRESOWY				
Liczba osób	7	235	204	204
Kwota świadczeń w złotych	8	409 714	387 600	387 600
W tym: (wiersze 9-16)				
Zasiłek okresowy z tytułu bezrobocia				
Liczba osób	9	213	173	173
Kwota świadczeń w złotych	10	365 828	323 053	323 053
Zasiłek okresowy z tytułu długotrwałej choroby				
Liczba osób	11	26	23	23
Kwota świadczeń w złotych	12	17 261	23 135	23 135
Zasiłek okresowy z tytułu niepełnosprawności				
Liczba osób	13	22	19	19
Kwota świadczeń w złotych	14	16 737	24 169	24 169
Zasiłek okresowy z tytułu możliwości utrzymania lub nabycia uprawnień do świadczeń z innych systemów zabezpieczenia społecznego				
Liczba osób	15	2	2	2
Kwota świadczeń w złotych	16	820	541	541
Zasiłek okresowy kontynuowany niezależnie od dochodu na podstawie art. 38 ust. 4a i 4b				
Liczba osób	17	0	0	0
Kwota świadczeń w złotych	18	0	0	0
ZASIŁEK CELOWY				
Liczba osób	19	544	509	509
Kwota świadczeń w złotych	20	264 840	387 062	387 062
W tym: (wiersze 21 - 22)				
ZASIŁEK CELOWY PRZYZNANY W RAMACH PROGRAMU WIELOLETNIEGO "POSIŁEK W SZKOLE I W DOMU"				
Liczba osób	21	252	246	246
Kwota świadczeń w złotych	22	119 460	204 000	204 000
ZASIŁEK CELOWY PRZYZNANY NIEZALEŻNIE OD DOCHODU na podstawie art. 39a ust. 1 i 2				

WYSZCZEGÓLNIENIE		Rok 2021	Rok oceny 2022	Prognoza 2023
Liczba osób	23	0	0	0
Kwota świadczeń w złotych	24	0	0	0
ŚWIADCZENIA NIEPIENIĘŻNE Z POMOCY SPOŁECZNEJ				
POSIŁEK OGÓLEM				
Liczba osób	25	211	203	203
Kwota świadczeń w złotych	26	219 159	226 326	226 326
W tym: (z wierszy 25 - 26)				
DLA DZIECI				
Liczba osób	27	100	122	122
Kwota świadczeń w złotych	28	40 497	67 591	67 591
W tym (z wierszy 25-26):				
POSIŁEK świadczenie przyznane w ramach programu wieloletniego "POSIŁEK W SZKOLE I W DOMU"				
Liczba osób	29	211	203	203
Kwota świadczeń w złotych	30	206 402	209 695	209 695
W tym (z wierszy 29-30):				
DLA DZIECI				
Liczba osób	31	102	126	126
Kwota świadczeń w złotych	32	27 740	50 959	50 959
SCHRONIENIE - OGÓLEM				
Liczba osób	33	35	42	42
Kwota świadczeń w złotych	34	254 787	338 930	338 930
UBRANIE				
Liczba osób	35	0	0	0
Kwota świadczeń w złotych	36	0	0	0
SPRAWIENIE POGRZEBU				
Liczba osób	37	19	14	14
Kwota świadczeń w złotych	38	22 769	38 494	38 494
ODPŁATNOŚĆ GMINY ZA POBYT W DOMU POMOCY SPOŁECZNEJ				
Liczba osób	39	102	106	106
Kwota świadczeń w złotych	40	3 045 463	3 436 283	3 436 283
WSPIERANIE RODZINY I PIECZA ZASTĘPCZA				
Liczba rodzin objęta pracą asystenta rodziny	41	41	47	47
Liczba rodzin wspierających	42	0	0	0
Liczba asystentów rodziny	43	3	4	4
Odpłatność za pobyt dziecka w pieczy zastępczej w złotych	44	916 295	930 474	930 474

4. Inne rodzaje pomocy i świadczeń

Świadczenia rodzinne i świadczenia opiekuńcze

Średnio miesięczna liczba pobierających w roku oceny zasiłek rodzinny wyniosła 284 rodzin. W stosunku do roku poprzedniego liczba ta zmalała o 47 rodzin (co stanowi spadek o 14,19% w stosunku do roku poprzedniego). Całkowita kwota przyznanego

świadczenia w formie zasiłku rodzinnego wyniosła 1 391 670,21 zł i w porównaniu z rokiem poprzednim zmalała o 240 320,02 zł. Realizacja świadczeń rodzinnych i opiekuńczych związana jest z prowadzeniem postępowań administracyjnych w celu ustalenia prawa do świadczeń rodzinnych i świadczeń opiekuńczych i wynika z ustawy z dnia 28 listopada 2003 roku o świadczeniach rodzinnych. Przedmiotowe zadania w Miejskim Ośrodku Pomocy Społecznej w Czeladzi realizowane są w ramach Działu Świadczeń Rodzinnych i Alimentacyjnych.

Świadczenie rodzicielskie

Od 1 stycznia 2016 roku na mocy ustawy o zmianie ustawy o świadczeniach rodzinnych obowiązuje nowy rodzaj świadczenia – świadczenie rodzicielskie (Ustawa z dnia 24 lipca 2015 r.o zmianie ustawy o świadczeniach rodzinnych oraz niektórych innych ustaw). Zadania związane z realizacją ww świadczenia realizowane są przez Miejski Ośrodek Pomocy Społecznej, Dział Świadczeń Rodzinnych i Alimentacyjnych. Celem świadczenia rodzicielskiego jest zwiększenie pomocy finansowej w związku z urodzeniem dziecka, przyjęciem go na wychowanie lub objęciem dziecka pieczą zastępczą dla tych rodziców, którzy nie mają prawa do zasiłku macierzyńskiego. Ustawodawca wprowadzając nowy rodzaj świadczenia rozszerzył krąg osób, które mogą skorzystać z pomocy państwa w przypadku urodzenia dziecka, przysposobienia go bądź objęcia dziecka pieczą zastępczą. W 2017 roku świadczeniem rodzicielskim byli również objęci rodzice, których dzieci urodziły się przed 1 stycznia 2016 roku, jeśli od urodzenia dziecka nie minęły jeszcze 52 tygodnie albo więcej w przypadku ciąży mnogiej. Uprawnienie do otrzymywania świadczenia rodzicielskiego za okres od 1 stycznia 2016 r. do momentu, gdy upłynie oznaczony czas od porodu albo przysposobienia bądź objęcia opieką.

W roku 2022 ze świadczenia rodzicielskiego skorzystało:

- liczba rodzin – 55,
- liczba świadczeń – 415,
- kwota świadczeń – 374 714,00 zł

Świadczenie wychowawcze

W dniu 01.04.2016 roku do systemu prawnego została wprowadzona ustawa o pomocy państwa w wychowywaniu dzieci. Ustawa wprowadza nowe świadczenie - świadczenie wychowawcze. Celem wprowadzonej ustawy jest pomoc finansowa kierowana do rodzin wychowujących dzieci do 18. roku życia, która ma zmniejszyć obciążenia finansowe rodzin związane z wychowywaniem dzieci oraz zachęcać do podejmowania decyzji o posiadaniu większej liczby dzieci. Częściowe pokrycie wydatków związanych z zaspokojeniem potrzeb życiowych i wychowywaniem dzieci. Ustawa zmniejsza istniejące obecnie ekonomiczne ograniczenia, w szczególności wśród młodych ludzi decydujących się na posiadanie potomstwa, zwłaszcza drugiego i kolejnego dziecka. Istotą wprowadzanych ustawą regulacji jest objęcie świadczeniem wychowawczym możliwie jak najszerszego zakresu osób posiadających na swoim utrzymaniu dzieci, realizując tym samym podstawowy cel, tj. wsparcie ekonomiczne rodzin, w szczególności

tych zagrożonych ubóstwem, oraz częściowe pokrycie wydatków rodziców lub opiekunów dzieci z tytułu wysokich kosztów ich wychowania i wykształcenia. Ustawa zakłada, że świadczenie wychowawcze przysługiwać będzie do czasu osiągnięcia przez dziecko 18. roku życia. Świadczenie wychowawcze na każde uprawnione dziecko przysługiwać w wysokości 500 zł miesięcznie.

W latach 2016-2019 świadczenie wychowawcze na drugie i każde kolejne dziecko przysługiwało bez względu na osiągnięty przez rodzinę dochód. Natomiast w przypadku pierwszego dziecka gdy dochód rodziny nie przekroczył kwoty 800 zł na osobę w rodzinie, a w przypadku gdy w rodzinie znajduje się dziecko niepełnosprawne kwoty 1200 zł. Natomiast od lipca 2019r. Świadczenie wychowawcze przysuguje na każde dziecko do ukończenia 18 roku życia bez względu na osiągnięty przez rodzinę dochód.

Liczba pobierających w roku oceny świadczenie wychowawcze wyniosła 3053 rodzin. W stosunku do roku poprzedniego liczba ta zmniejszyła się o 226 rodzin (co stanowi spadek o 7,40 % w stosunku do roku poprzedniego). Całkowita kwota przyznanego świadczenia w formie świadczenia wychowawczego wyniosła 11 054 681,28 zł i w porównaniu z rokiem poprzednim zmniejszyła się o 15 759 279,72

Należy zauważyć, iż realizację wypłat świadczenia wychowawczego od 01 czerwca 2022r. przejął Zakład Ubezpieczeń Społecznych.

Zasiłek dla opiekuna

W dniu 15 maja 2014 roku weszła w życie ustawa z dnia z dnia 4 kwietnia 2014 o ustaleniu oraz wypłacie zasiłków dla opiekuna. Przedmiotowa ustawa reguluje kwestie ustalenia prawa do zasiłku dla opiekuna dla osób którym prawo do świadczenia pielęgnacyjnego art. 11 ust. 3 ustawy z dnia 7 grudnia 2012 r. o zmianie ustawy o świadczeniach rodzinnych oraz niektórych innych ustaw (DZ.U. Z 2013 rok, poz. 1548 oraz poz.1557) z dniem 1 lipca 2013r.

W 2022 roku wypłacono kwotę 7 440,00 zł dla jednej rodziny

Świadczenia z funduszu alimentacyjnego

Miejski Ośrodek Pomocy Społecznej w Czeladzi realizuje zadania wynikające z ustawy z dnia 7 września 2007 o pomocy osobom uprawnionym do alimentów, zarówno w zakresie ustalenia prawa do świadczeń z funduszu alimentacyjnego dla osób uprawnionych do alimentów jak również wszystkie ustawowe działania wynikające z ww ustawy prowadzone wobec dłużników alimentacyjnych.

Na realizację świadczeń z funduszu alimentacyjnego w 2022 roku wydano kwotę 1.054.681,28 zł. W wyżej wymienionym okresie wypłacono 2376 świadczeń z funduszu alimentacyjnego.

„Za życiem”

W dniu 01.01.2017 roku weszła w życie ustawa z dnia 4 listopada 2016 roku o wsparciu kobiet w ciąży i rodzin Za życiem. Jednorazowe świadczenie z tytułu urodzenia się dziecka przysuguje ojcu lub matce dziecka, a także opiekunowi prawnemu albo opiekunowi faktycznemu dziecka bez względu na wysokość dochodu. Wniosek o wypłatę świadczenia składa się w terminie 12 miesięcy od dnia narodzin. Wnioski złożone po tym terminie pozostawia się bez rozpatrzenia. Jednorazowe świadczenie przysuguje, jeżeli kobieta pozostawała pod opieką medyczną nie później niż od 10 tygodnia ciąży do porodu. W 2017 roku z przedmiotowej pomocy skorzystała jedna rodzina, której wypłacono jednorazowo kwotę 4.000,00 zł, natomiast w 2018 roku skorzystały trzy rodziny, którym wypłacono jednorazowo kwotę 4.000,00 zł, co łącznie wyniosło 12.000,00 zł. W 2019 roku nie wypłacono żadnej kwoty. W 2020 roku skorzystały 2 rodziny, którym jednorazowo wypłacono kwotę 4.000,00 co łącznie wyniosło 8.000,00 zł. W 2021 roku skorzystały dwie rodziny, którym wypłacono jednorazowo kwotę 4.000,00 zł, co łącznie wyniosło 8.000,00 zł.

W 2022 roku skorzystała jedna rodzina, której wypłacono jednorazowo 4.000,00 zł.

Dodatki mieszkaniowe

Dodatki mieszkaniowe przyznawane są na podstawie ustawy z dnia 21 czerwca 2001r. o dodatkach mieszkaniowych. Jest to świadczenie pieniężne wypłacane przez gminę dla osób, które nie są w stanie pokryć kosztów związanych z utrzymaniem lokalu mieszkalnego. Dodatek energetyczny. Dodatek energetyczny przyznawany jest na podstawie art. 5c Ustawy z dnia 10 kwietnia 1997r. Prawo Energetyczne (tj. Dz. U. Z 2019 r. poz. 755) oraz obwieszczenia Ministra Gospodarki z dnia 11 kwietnia 2019r. w sprawie wysokości dodatku energetycznego obowiązującej od dnia 1 maja 2019 r. do dnia 30 kwietnia 2020r. (M.P. z 2019 r. poz. 402).

W 2022 roku wypłacono kwotę 1839 788,12 dla 587 gospodarstw domowych.

Pomoc materialna o charakterze socjalnym

Pomoc materialna o charakterze socjalnym dla uczniów zamieszkałych na terenie Gminy Czeladź, udzielana jest na podstawie ustawy z dnia 7 września 1991r. o systemie oświaty w formie stypendiów i zasiłków szkolnych. Zadaniem pomocy materialnej o charakterze socjalnym dla uczniów, w formie stypendiów i zasiłków szkolnych jest zmniejszenie różnic w dostępie do edukacji, wynikających z trudnej sytuacji materialnej ucznia.

Wydatkowane środki przeznaczone były na: stypendia dla 16 uczniów – 5.697,50 zł

Karta Dużej Rodziny

Karta Dużej Rodziny przysługuje rodzinom z przynajmniej trójką dzieci, niezależnie od dochodu. Wydawana jest bezpłatnie, każdemu członkowi rodziny. Karta przysługuje samotnemu rodzicowi, rodzicom (także zastępczym, opiekunom w pieczy zastępczej), małżonkowi rodzica. Kartę otrzymują nie tylko obywatele polscy, ale też cudzoziemcy mający pozwolenie na pobyt stały w Polsce. Rodzice mogą korzystać z karty dożywotnio, dzieci - do 18 roku życia lub do ukończenia nauki, maksymalnie do osiągnięcia 25 lat. Czeladzki Program Senior 60+. Od 1 października 2015r. Miasto Czeladź rozpoczęło realizację programu „Czeladzki Senior 60+”. Jest on skierowany do osób, które ukończyły 60 rok życia i mieszkają w Czeladzi. Program jest jednym z elementów lokalnej polityki społecznej wobec ludzi starszych.

W 2022 roku przyznano 206 kart tradycyjnych i 219 kart elektronicznych. Na obsługę zadania przeznaczono kwotę 1252 zł. Całkowita liczba wydanych kart od 2014r. do końca 2022r. wyniosła 1948 szt.

Program Rodzinka 2+

Od 1 stycznia 2016 roku każda rodzina, która mieszka w Czeladzi, posiada co najmniej dwoje dzieci może przystąpić do Programu Rodzinka 2+. Program ten jest jednym z elementów polityki prorodzinnej prowadzonej przez Miasto Czeladź. Wdrożenie go daje możliwość wsparcia czeladzkich rodzin, również przez lokalnych przedsiębiorców. Uruchomienie Programu tworzy podwaliny dla szeregu innych przedsięwzięć gminnych, których odbiorcami są czeladzkie rodziny. Podejmowane działania lokalne wpływają na tworzenie pozytywnej atmosfery poszanowania i akceptacji wartości rodziny. Celami Programu są: budowanie przychylnego klimatu wśród lokalnej społeczności dla

czeladzkich rodzin, kształtowanie pozytywnych postaw społecznych, eliminowanie negatywnych stereotypów i propagowanie pomocniczości wśród mieszkańców Czeladzi oraz odciążenie domowych budżetów rodzin objętych programem. Każda czeladzka rodzina posiadająca kartę Rodzinka 2+ może korzystać z wielu ulg, rabatów oferowanych przez Partnerów programu. Do udziału w programie pozyskiwani są sukcesywnie Partnerzy zewnętrzni (podmioty gospodarcze, organizacje społeczne), aby poszerzać i urozmaicać pakiet ulg, które w rezultacie odciążą

ich budżety domowe, zachęcając do korzystania z dóbr oferowanych przez Miasto, zaktywizują i zintegrują poprzez udział w organizowanych wspólnie wydarzeniach miejskich. Poniżej prezentujemy w formie graficznej i tabelarycznej szczegółowe dane dotyczące: liczby rodzin, które otrzymały świadczenie wychowawcze w ciągu roku, kwoty świadczenia wychowawczego w ciągu roku, liczby rodzin i kwoty świadczeń w zakresie zasiłków rodzinnych, dodatków do zasiłków rodzinnych, jednorazowych dodatków z tytułu urodzenia się dziecka, jednorazowej zapomogi z tytułu urodzenia dziecka, liczby i kwot świadczeń pielęgnacyjnych, zasiłku pielęgnacyjnego, zasiłku pielęgnacyjnego dla niepełnosprawnego dziecka, dla osoby niepełnosprawnej w wieku powyżej 16 lat o różnych stopniach niepełnosprawności, zasiłku pielęgnacyjnego dla osób, które ukończyły 75 lat, specjalnego zasiłku opiekuńczego, zasiłku dla opiekuna, świadczeń alimentacyjnych.

Ilość wydanych kart Rodzinka 2+ w 2022r. - 26 szt.

Dodatek osłonowy

W dniu 04.01.2022r. weszła w życie ustawa z dnia 17.12.2021 o dodatku osłonowym, jej celem była częściową rekompensata podwyższonych wydatków w związku z galopującą inflacją oraz wzrastającymi kosztami utrzymania. Otrzymanie dodatku osłonowego było uzależnione od spełnienia kryterium dochodowego w gospodarstwie jednoosobowym w kwocie 2.100,00 zł oraz w gospodarstwie wieloosobowym 1.500, zł na osobę w rodzinie. Ustawa przewidywała również system „złotówka za złotówkę” w przypadku przekroczenia kryterium dochodowego.

Zgodnie z ustawą świadczenia przysługiwały w następującej wysokości:

- gospodarstwa 1 osobowe - wsparcie na poziomie 400,00 zł/rocznie
- gospodarstwa 2-3 osobowe - wsparcie na poziomie 600,00 zł/rocznie;
- gospodarstwa 4-5 osobowe - wsparcie na poziomie 850,00 zł/rocznie;
- gospodarstwa 6 i więcej osobowe - wsparcie na poziomie 1.150,00 zł/rocznie.

Jeżeli głównym źródłem ogrzewania był np. kominek, koza, kuchnia węglowa lub piec kaflowy na paliwo stałe zasilany węglem lub paliwem węgl pochodnym, przewidziane stawki dodatku były wyższe i wynosiły:

- gospodarstwa 1 osobowe - wsparcie na poziomie 500,00 zł/rocznie;
- gospodarstwa 2-3 osobowe - wsparcie na poziomie 750,00 zł/rocznie;
- gospodarstwa 4-5 osobowe - wsparcie na poziomie 1.062,50 zł/rocznie;
- gospodarstwa 6 i więcej osobowe - wsparcie na poziomie 1.437,50 zł/rocznie.

W 2022 wypłacono 2246 świadczeń na łączną kwotę 1.310.638,99 zł

Dodatek węglowy

W dniu 12.08.2022r. weszła w życie ustawa o dodatku węglowym, której celem było wspomoczenie gospodarstw domowych ogrzewających swój dom lub mieszkanie węglem kamiennym. Ustawa przewidywała jednorazowy dodatek węglowy w kwocie 3.000,00 zł dla gospodarstwa domowego, przedmiotowy dodatek nie był uzależniony od kryterium dochodowego. W związku z częstymi nowelizacjami ww ustawy w wersji ostatecznej ustalono zasadę, iż dodatek może przysługiwać kilku gospodarstwom domowym zamieszkującym w wyodrębnionym lokalu pod tym samym adresem. Gospodarstwa domowe mogły korzystać z osobnych źródeł ciepła lub ze źródła współdzielonego. Kwestia źródła ciepła weryfikowana była w Centralnej Ewidencji Emisyjności Budynków, w przypadku wątpliwości bądź wniosków dotyczących więcej niż jednego gospodarstwa domowego mieszkających pod tym samym adresem, tj.: bez wydzielenia odrębnych numerów lokali, na podstawie wywiadu środowiskowego w terenie. Do końca 2022r. Miejski Ośrodek Pomocy Społecznej w Czeladzi wypłacił 2147 dodatków węglowych na łączną kwotę 6.441.000,00 zł.

Dodatek dla gospodarstw domowych na inne źródła ciepła

W dniu 20.09.2022r. weszła w życie ustawa o o szczególnych rozwiązaniach w zakresie niektórych źródeł ciepła w związku z sytuacją na rynku paliw, której celem było wspomoczenie gospodarstw domowych ogrzewających swój dom lub mieszkanie urządzeniami zasilanymi innym paliwem niż węgiel kamienny. Wysokość dodatku była uzależniona od paliwa, którym zasilano urządzenie grzewcze i prezentowała się następująco:

- 1) 3000 złotych - w przypadku gdy głównym źródłem ciepła jest kocioł na paliwo stałe zasilany pelletelem drzewnym lub innym rodzajem biomasy, z wyłączeniem drewna kawałkowego;
- 2) 1000 złotych - w przypadku gdy głównym źródłem ciepła jest kocioł na paliwo stałe, kominek, koza, ogrzewacz powietrza, trzon kuchenny, piecokuchnia albo piec kaflowy, zasilane drewnem kawałkowym;
- 3) 500 złotych - w przypadku gdy głównym źródłem ciepła jest kocioł gazowy zasilany skroplonym gazem LPG; (za gaz skroplony LPG uważa się mieszaninę gazów: propanu i butanu. Możliwość uzyskania dodatku dla gazu skroplonego obejmuje wyłącznie gaz ze zbiornika gazu skroplonego LPG używanego dla celów grzewczych w kotle gazowym zasilanym tym gazem. Dodatkiem nie są objęte w szczególności: gaz ziemny dystrybuowany siecią gazową (tzw. gaz sieciowy) oraz gaz LPG z tzw. butli gazowej).
- 4) 2000 złotych - w przypadku gdy głównym źródłem ciepła jest kocioł olejowy.

W 2022r. Miejski Ośrodek Pomocy Społecznej w Czeladzi wypłacił 261 dodatków dla gospodarstw domowych na łączną kwotę 511.000,00 zł.

Preferencyjny zakup węgla.

W związku z faktem, iż w dniu 03.11.2022 roku weszła w życie ustawa z dnia 27 października 2022 r. o zakupie preferencyjnym paliwa stałego dla gospodarstw domowych, Miejski Ośrodek Pomocy Społecznej Dział Świadczeń Rodzinnych i Alimentacyjnych uczestniczył w procesie przyjmowania wniosków oraz ich weryfikacji. Na podstawie ww przepisów osoby które otrzymały dodatek węglowy lub spełniają przesłanki do jego otrzymania jednak takiego wniosku nie złożyły, mogą składać wnioski o preferencyjny zakup węgla do 3 ton na okres grzewczy 2022/2023. Informację o złożonych wnioskach ze wskazaniem tonażu oraz asortymentu przekazywane są do Urzędu Miasta celem poinformowania wnioskodawców przez automatyczny system sms-owy o szczegółach dotyczących realizacji zakupu i dostawy paliwa stałego. Gmina Czeladź podpisała umowę z jednym z licencjonowanych składów węgla Polskiej Grupy Górniczej. W 2022 roku do Działu Świadczeń Rodzinnych i Alimentacyjnych wpłynęło 370 wniosków o preferencyjny zakup węgla. Jednocześnie wyjaśnia się, iż wnioski o preferencyjny zakup węgla można składać do 15 kwietnia 2023 roku. Do dnia 21.02.2023r. ze złożonych wniosków wynika następujące zapotrzebowanie mieszkańców Czeladzi na zakup węgla z podziałem na następujący asortyment:

- ekogroszek – 276,5 tony
- węgiel/orzech – 635,5 tony

Dodatek elektryczny

W dniu 18.10.2022 roku weszła w życie ustawa z dnia 7 października 2022 roku o szczególnych rozwiązaniach służących ochronie odbiorców energii elektrycznej w 2023 roku w związku z sytuacją na rynku energii elektrycznej.

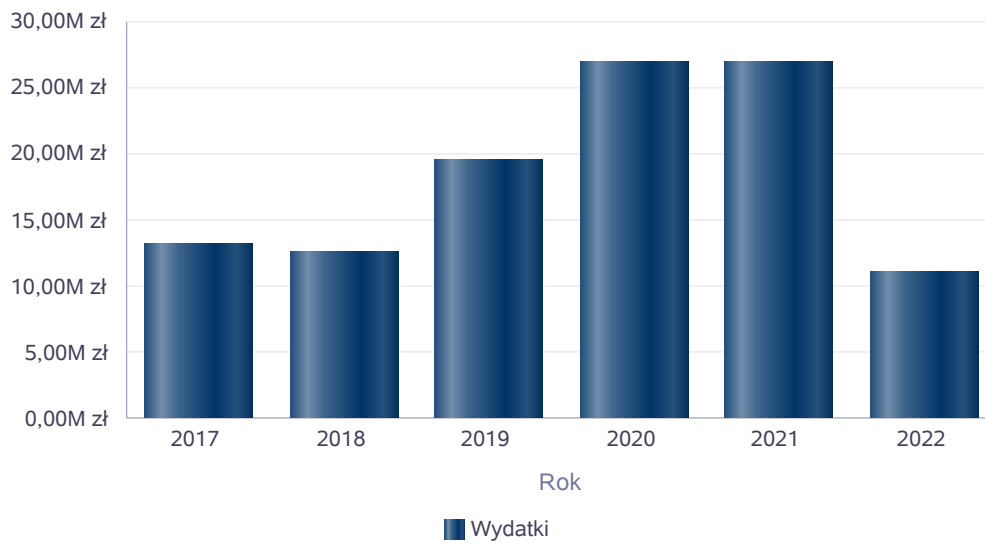
Na podstawie ww ustawy odbiorcy, którzy są stroną umowy z przedsiębiorstwem energetycznym lub członkiem gospodarstwa domowego mogą ubiegać się o jednorazowe świadczenie, w związku z ogrzewaniem mieszkania lub domu energią elektryczną. Osoby posiadające mikroinstalację fotowoltaiczną zostali wyłączeni z grona osób mogących otrzymać przedmiotowe świadczenie. Przyznanie świadczenia nie jest uzależniona od kryterium dochodowego, a jego wysokość uzależniona jest od zużycia prądu w 2021r. Gospodarstwo domowe może starać się o kwotę podstawową w wysokości 1.000,00 zł, natomiast w przypadku zużycia powyżej 5 MWh można ubiegać się o kwotę podwyższoną do 1.5000,00 zł.

Zgodnie z zapisami ww ustawy wnioski powinny być rozpatrzone i wypłacone do 31.03.2023r. Oczywiście nie wcześniej niż przez uzyskaniem środków finansowych z Śląskiego Urzędu Wojewódzkiego. Wnioski o przyznanie dodatku elektrycznego można było składać od 01.12.2022 do 01.02.2023r. I w sumie wpłynęły 454 wnioski, w tym 274 na kwotę 1.000,00 zł i 180 na kwotę 1.500,00 zł. Przewidywana kwota do wypłaty w 2023r, (bez uwzględnienie decyzji odmownych lub pozostawienia wniosków bez rozpatrzenia) oscyluje w okolicy 544.000,00 zł.

Świadczenie wychowawcze - kwota świadczeń

Rok	Wydatki
2017	13 177 813,00 zł
2018	12 608 613,00 zł
2019	19 438 340,00 zł
2020	26 916 975,00 zł
2021	26 813 961,00 zł
2022	11 046 248,00 zł

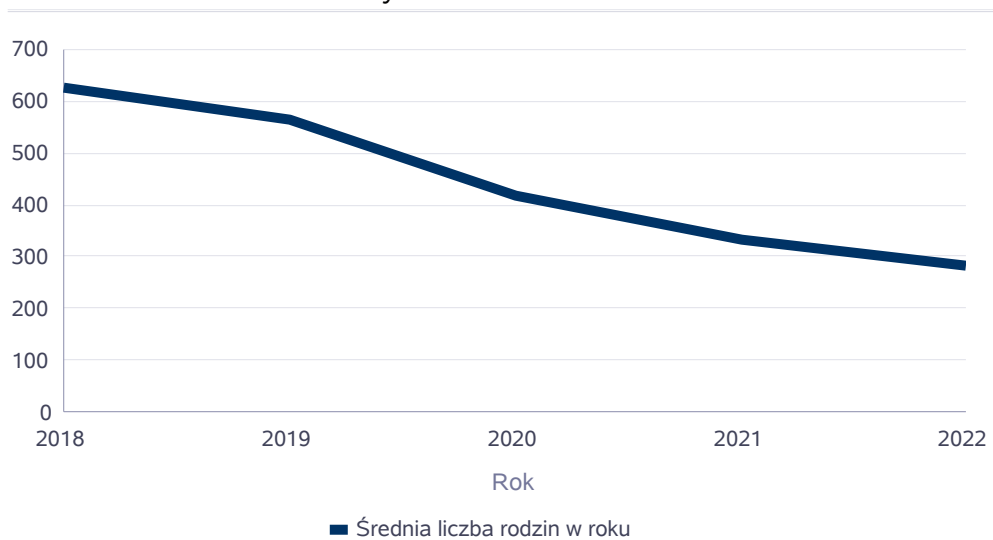
Świadczenie wychowawcze - kwota świadczeń



Średniomiesięczna liczba rodzin korzystających z zasiłków rodzinnych wraz dodatkami oraz korzystających z jednorazowej zapomogi z tytułu urodzenia dziecka

	Liczba rodzin				
	2018	2019	2020	2021	2022
Liczba rodzin korzystających z zasiłków rodzinnych wraz dodatkami	628	565	419	331	284

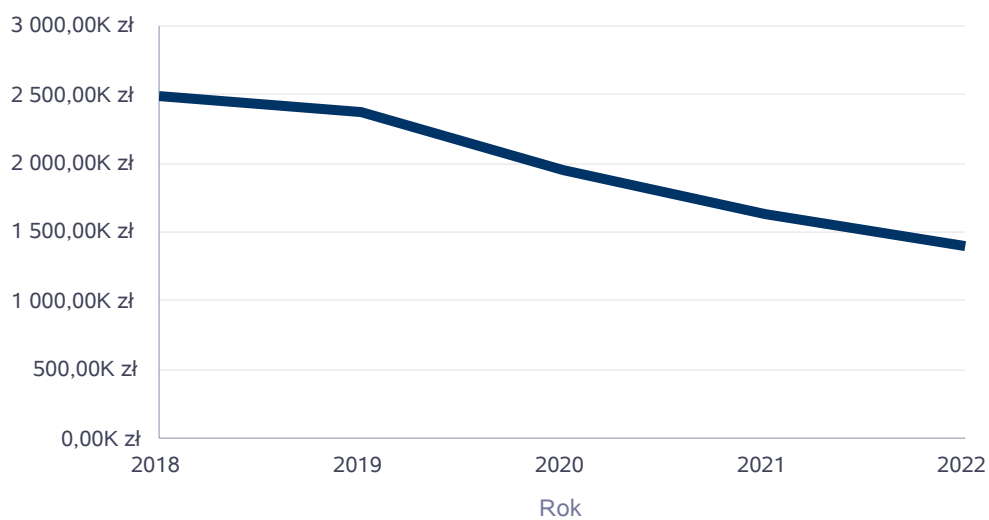
Średniomiesięczna liczba rodzin korzystających z zasiłków rodzinnych wraz dodatkami



Kwotę zasiłków rodzinnych wraz z dodatkami ogółem wypłaconych w ciągu roku

Rok	Kwota
2018	2 495 257,17 zł
2019	2 376 315,61 zł
2020	1 946 601,18 zł
2021	1 631 990,23 zł
2022	1 391 670,21 zł

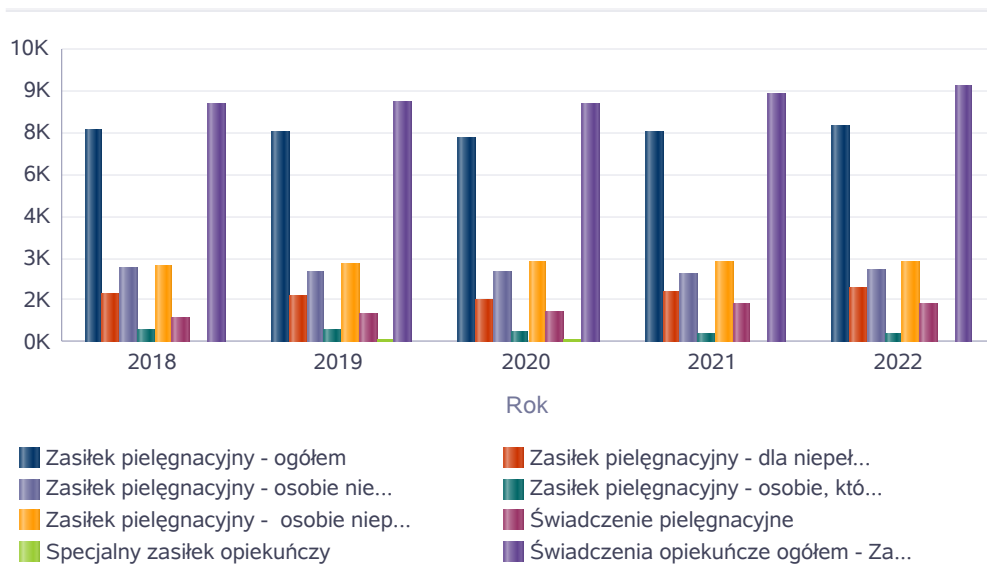
Kwota zasiłków rodzinnych wraz dodatkami oraz jednorazowej zapomogi z tytułu urodzenia dziecka



Liczba świadczeń: świadczenie pielęgnacyjne, zasiłek pielęgnacyjny, zasiłek pielęgnacyjny dla niepełnosprawnego dziecka, dla osoby niepełnosprawnej w wieku powyżej 16 lat o różnych stopniach niepełnosprawności, zasiłek pielęgnacyjny dla osób, które ukończyły 75 lat, specjalny zasiłek opiekuńczy, zasiłek dla opiekuna

Świadczenia opiekuńcze	Liczba świadczeń				
	2018	2019	2020	2021	2022
Zasiłek pielęgnacyjny - ogółem	7 596	7 504	7 317	7 503	7 747
Zasiłek pielęgnacyjny - dla niepełnosprawnego dziecka	1 742	1 652	1 557	1 838	1 925
Zasiłek pielęgnacyjny - osobie niepełnosprawnej w wieku powyżej 16. roku życia o znacznym stopniu niepełnosprawności	2 664	2 562	2 497	2 448	2 622
Zasiłek pielęgnacyjny - osobie, która ukończyła 75 lat	444	447	398	349	311
Zasiłek pielęgnacyjny - osobie niepełnosprawnej w wieku powyżej 16. roku życia legitymującej się orzeczeniem o umiarkowanym stopniu niepełnosprawności, jeżeli niepełnosprawność powstała w wieku do ukończenia 21 roku życia	2 746	2 843	2 865	2 868	2 889
Świadczenie pielęgnacyjne	920	1 003	1 127	1 362	1 421
Specjalny zasiłek opiekuńczy	39	89	76	46	24
Świadczenia opiekuńcze ogółem - Zasiłek pielęgnacyjny, świadczenia pielęgnacyjne, specjalny zasiłek opiekuńczy	8 555	8 596	8 520	8 911	9 192

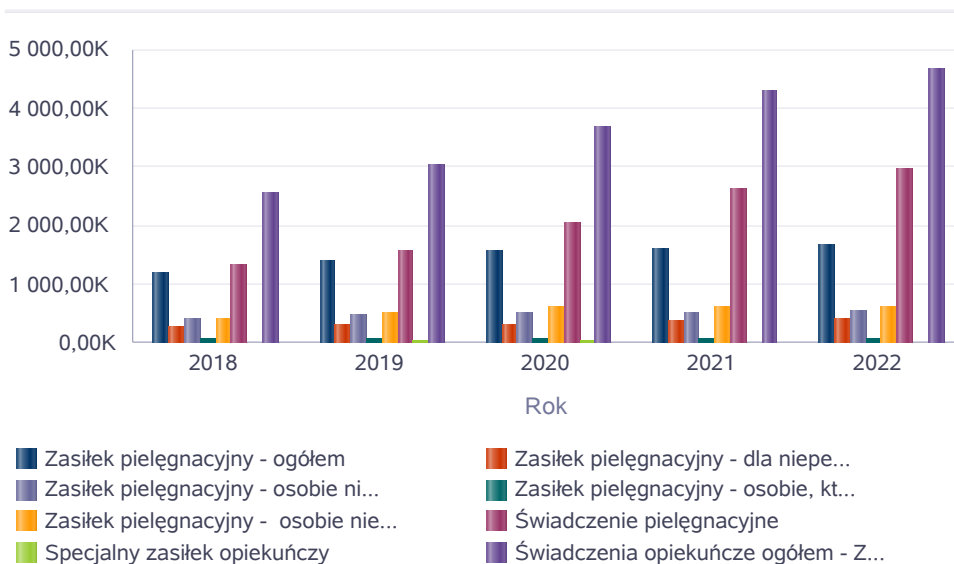
Liczba świadczeń



Kwota świadczeń: świadczenie pielęgnacyjne, zasiłek pielęgnacyjny, zasiłek pielęgnacyjny dla niepełnosprawnego dziecka, dla osoby niepełnosprawnej w wieku powyżej 16 lat o różnych stopniach niepełnosprawności, zasiłek pielęgnacyjny dla osób które ukończyły 75 lat, specjalny zasiłek opiekuńczy, zasiłek dla opiekuna

Świadczenia opiekuńcze	Kwota świadczeń				
	2018	2019	2020	2021	2022
Zasiłek pielęgnacyjny - ogółem	1 200 364,00	1 419 864,00	1 578 673,00	1 619 447,00	1 672 112,00
Zasiłek pielęgnacyjny - dla niepełnosprawnego dziecka	275 136,00	312 391,00	336 000,00	396 714,00	415 492,00
Zasiłek pielęgnacyjny - osobie niepełnosprawnej w wieku powyżej 16. roku życia o znacznym stopniu niepełnosprawności	420 726,00	484 612,00	538 419,00	528 376,00	565 932,00
Zasiłek pielęgnacyjny - osobie, która ukończyła 75 lat	70 351,00	84 698,00	85 904,00	75 328,00	67 126,00
Zasiłek pielęgnacyjny - osobie niepełnosprawnej w wieku powyżej 16. roku życia legitymującej się orzeczeniem o umiarkowanym stopniu niepełnosprawności, jeżeli niepełnosprawność powstała w wieku do ukończenia 21 roku życia	434 151,00	538 163,00	618 350,00	619 029,00	623 562,00
Świadczenie pielęgnacyjne	1 349 877,00	1 577 580,00	2 045 230,00	2 639 828,00	2 987 573,00
Specjalny zasiłek opiekuńczy	20 880,00	54 960,00	47 120,00	28 360,00	14 460,00
Świadczenia opiekuńcze ogółem - Zasiłek pielęgnacyjny, świadczenia pielęgnacyjne, specjalny zasiłek opiekuńczy	2 571 121,00	3 052 404,00	3 671 023,00	4 287 635,00	4 674 145,00

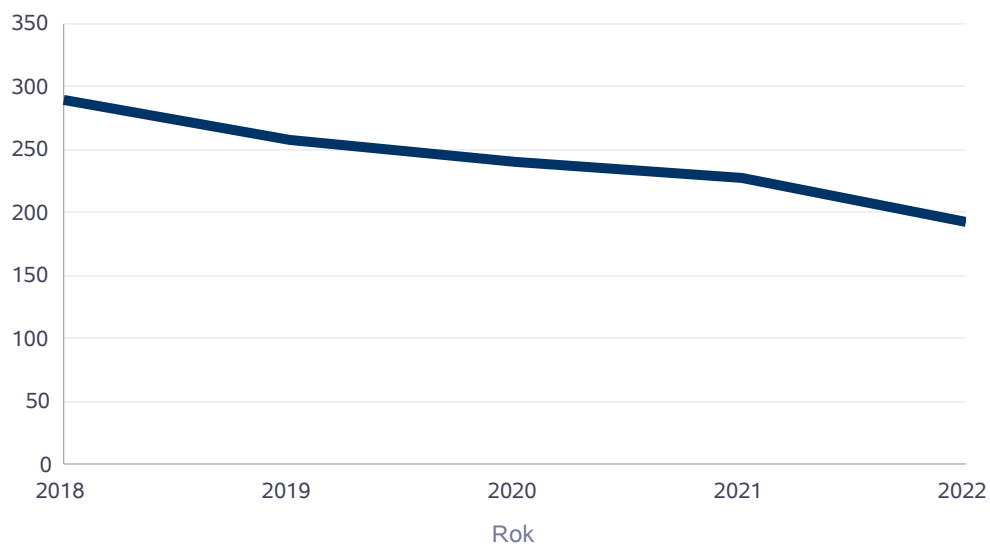
Kwota świadczeń



Liczba osób korzystających ze świadczenia alimentacyjnego w poszczególnych latach

	Liczba osób				
	2018	2019	2020	2021	2022
Liczba osób korzystających ze świadczenia alimentacyjnego	290	258	240	227	193

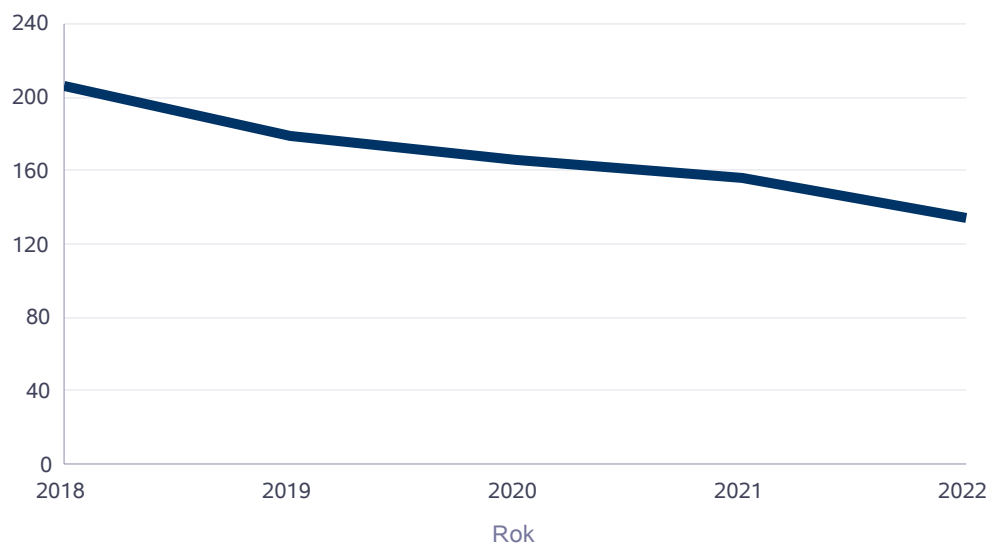
Liczba osób korzystających ze świadczenia alimentacyjnego



Liczba rodzin korzystających ze świadczenia alimentacyjnego w poszczególnych latach

	Liczba rodzin				
	2018	2019	2020	2021	2022
Liczba rodzin korzystających ze świadczenia alimentacyjnego	206	178	166	156	134

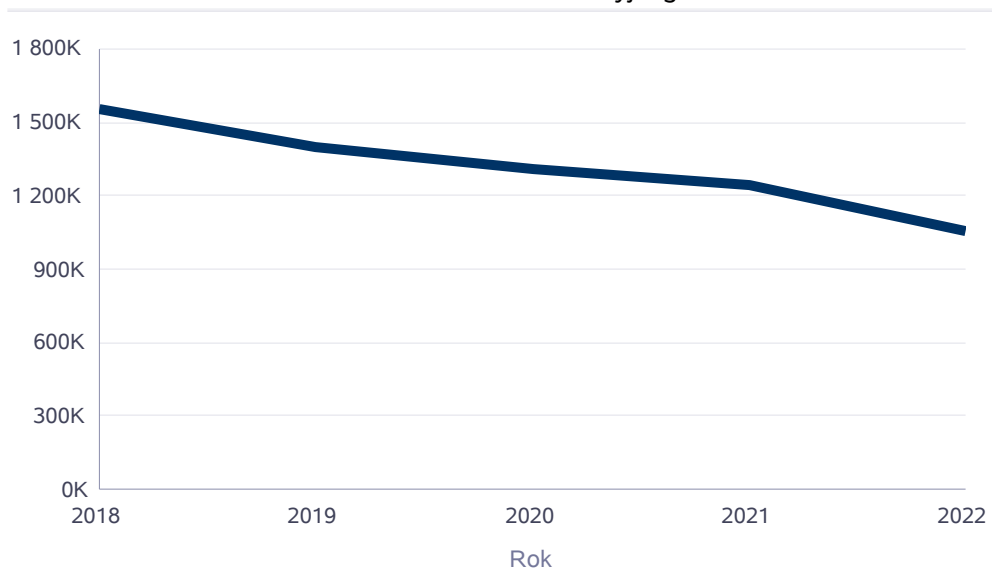
Liczba rodzin korzystających ze świadczenia alimentacyjnego



Kwota świadczeń z funduszu alimentacyjnego w poszczególnych latach [w zł]

	Kwota				
	2018	2019	2020	2021	2022
Ogólna kwota świadczeń z funduszu alimentacyjnego	1 553 495	1 394 703	1 312 348	1 240 755	1 058 604

Kwota świadczeń z funduszu alimentacyjnego



INNE RODZAJE POMOCY I ŚWIADCZEŃ

WYSZCZEGÓLNIENIE		Rok 2021	Rok oceny 2022	Prognoza 2023
DODATKI MIESZKANIOWE				
Liczba gospodarstw domowych	1	540	587	615
Kwota świadczeń w złotych	2	1 498 025	1 839 788	1 920 000
DODATKI ENERGETYCZNE				
Liczba gospodarstw domowych	3	47	26	0
Kwota świadczeń w złotych	4	5 020	1 108	0

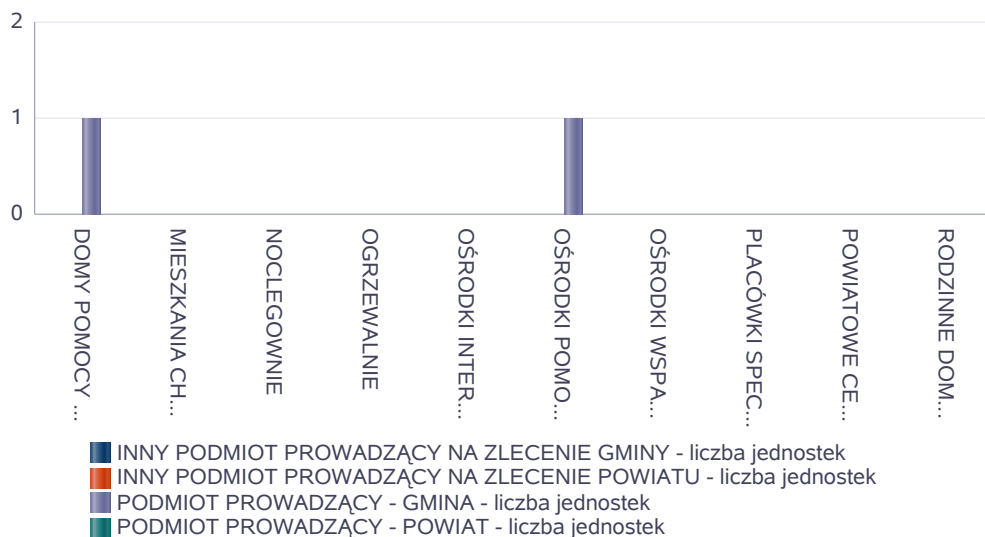
5. Zasoby instytucjonalne pomocy i wsparcia

Pomoc społeczna to nie tylko wsparcie finansowe osób i rodzin potrzebujących pomocy, ale także pomoc instytucjonalna, świadczona przez placówki pomocy społecznej. W gminie Czeladź prowadzi działalność Dom Pomocy Społecznej SENIOR im. Jana Kaczmarska dla osób w podeszłym wieku. Poniżej prezentujemy w formie graficznej i tabelarycznej szczegółowe dane dotyczące tej placówki.

Liczba jednostek organizacyjnych pomocy i integracji społecznej o zasięgu lokalnym i o zasięgu ponadgminnym w podziale na instytucję prowadzącą

Jednostka	INNY PODMIOT PROWADZĄCY NA ZLECENIE GMINY - liczba jednostek	INNY PODMIOT PROWADZĄCY NA ZLECENIE POWIATU - liczba jednostek	PODMIOT PROWADZĄCY - GMINA - liczba jednostek	PODMIOT PROWADZĄCY - POWIAT - liczba jednostek
DOMY POMOCY SPOŁECZNEJ	0	0	1	0
MIESZKANIA CHRONIONE OGÓŁEM	0	0	0	0
NOCLEGOWNIE	0	0	0	0
OGRZEWALNIE	0	0	0	0
OŚRODKI INTERWENCJI KRYZYSOWEJ OGÓŁEM		0		0
OŚRODKI POMOCY SPOŁECZNEJ			1	
OŚRODKI WSPARCIA OGÓŁEM	0	0	0	0
PLACÓWKI SPECJALISTYCZNEGO PORADNICTWA OGÓŁEM		0		0
POWIATOWE CENTRA POMOCY RODZINIE				0
RODZINNE DOMY POMOCY	0			


Liczba jednostek organizacyjnych pomocy i integracji społecznej



Liczba miejsc w jednostkach organizacyjnych pomocy i integracji społecznej o zasięgu lokalnym i o zasięgu ponadgminnym

Rodzaj placówki	liczba miejsc	liczba osób korzystających
DOMY POMOCY SPOŁECZNEJ	48	50
MIESZKANIA CHRONIONE OGÓŁEM	0	0
NOCLEGOWNIE	0	0
OGRZEWALNIE	0	0
OŚRODKI INTERWENCJI KRYZYSOWEJ OGÓŁEM		0
OŚRODKI WSPARCIA OGÓŁEM	0	0
PLACÓWKI SPECJALISTYCZNEGO PORADNICTWA OGÓŁEM		0
RODZINNE DOMY POMOCY	0	0

Liczba miejsc w jednostkach organizacyjnych pomocy i integracji społecznej o zasięgu lokalnym i o zasięgu ponadgminnym

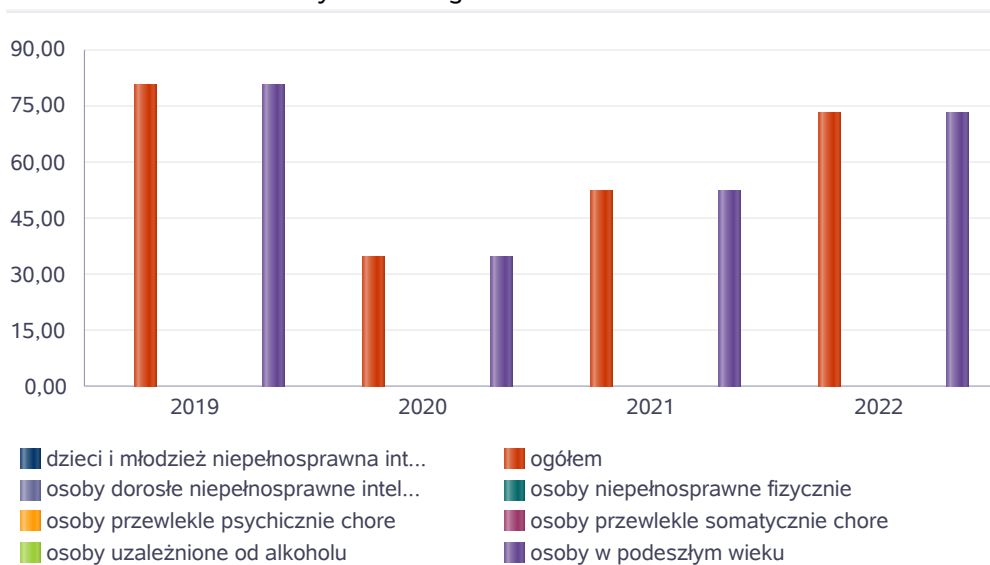


Nasylenie usługami w DPS

Wskaźnik obliczany jako stosunek liczby osób umieszczonych w DPS pomnożony przez 100 do sumy liczby osób umieszczonych w DPS i liczby oczekujących

Grupa osób	Wskaźnik nasylenia usługami w DPS-ach wyrażony w %			
	2019	2020	2021	2022
ogółem	80,77	35,00	52,63	73,08
osoby w podeszłym wieku	80,77	35,00	52,63	73,08
osoby przewlekle somatycznie chore				
osoby przewlekle psychicznie chore				
osoby dorosłe niepełnosprawne intelektualnie				
dzieci i młodzież niepełnosprawna intelektualnie				
osoby niepełnosprawne fizycznie				
osoby uzależnione od alkoholu				

Nasylenie usługami w DPS-ach

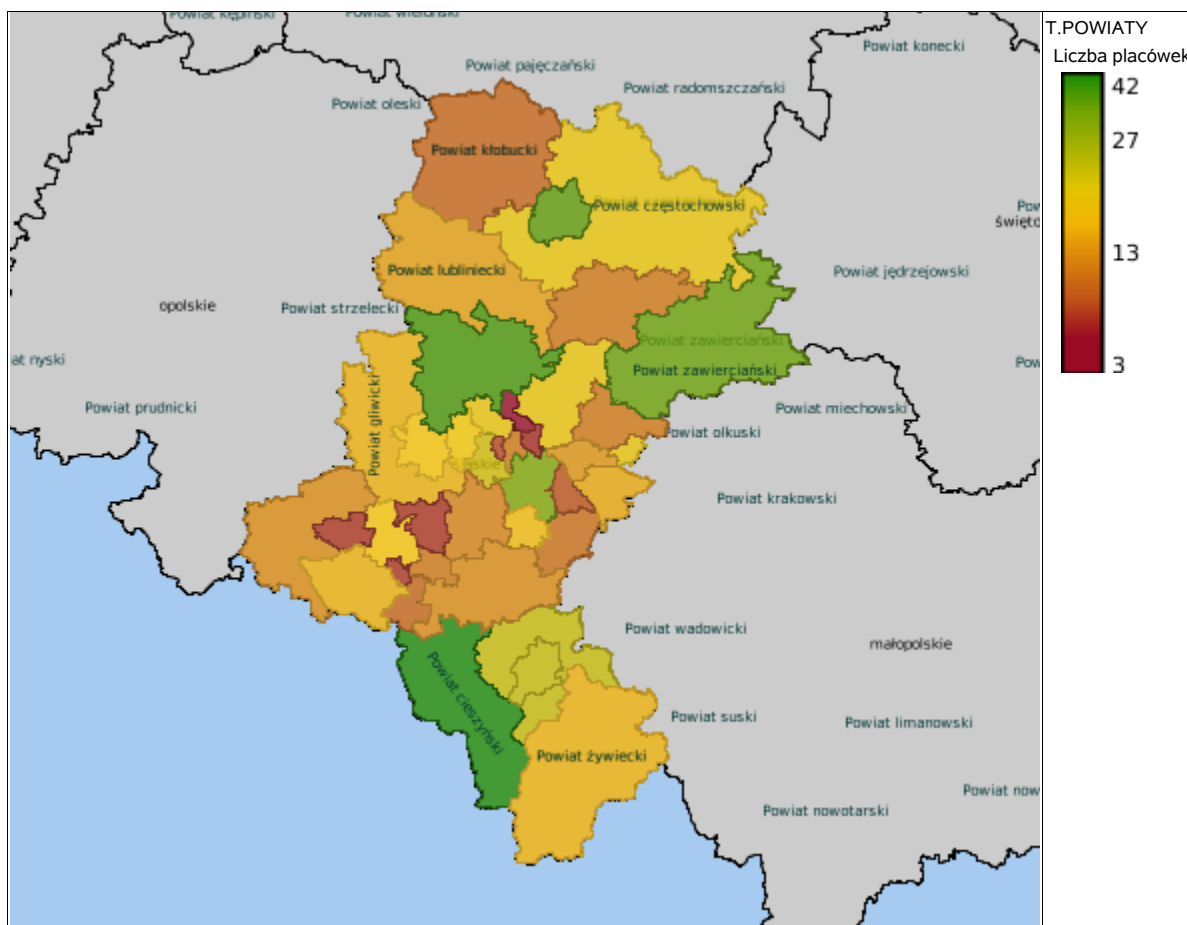


Rozmieszczenie jednostek organizacyjnych pomocy i integracji społecznej o zasięgu ponadgminnym

Powiat	Ogółem	DOMY POMOCY SPOŁ.	MIESZK. CHRONIONE OG.	NOCLE - GOWNIE	OGRZE - WALNIE	OŚR. INTER - WENCJI KRYZYS. OG.	OŚR. POM. SPOŁ.	OŚRODKI WSPARCIA OGÓŁEM	PLAC. SPEC. PORAD.	POWIAT. CENTRA POM. RODZ.	RODZ. DOMY POM.
Powiat bielski (śląskie)	21	1	5	1	0		10	4			0
Powiat bieruńsko-łędziński	9	0	2	0	0		5	2			0
Powiat będziński	15	1	1	0	0		8	5			0
Powiat cieszyński	30	2	11	1	0		12	4			0
Powiat częstochowski	19	0	0	0	0		16	3			0
Powiat gliwicki	12	0	0	0	0		8	4			0
Powiat kłobucki	9	0	0	0	0		9	0			0
Powiat lubliniecki	13	1	2	0	0		8	2			0
Powiat m. Bielsko-Biała	22	0	10	1	0		1	10			0
Powiat m. Bytom	16	0	8	1	1		1	5			0
Powiat m. Chorzów	9	0	2	0	0		1	6			0
Powiat m. Częstochowa	29	0	16	0	1		1	11			0
Powiat m. Dąbrowa Górnicza	9	0	2	1	1		1	4			0
Powiat m. Gliwice	18	0	10	0	1		1	6			0
Powiat m. Jastrzębie-Zdrój	11	1	6	1	1		1	1			0
Powiat m. Jaworzno	16	0	9	1	0		1	5			0
Powiat m. Katowice	27	0	4	3	0		1	18			1
Powiat m. Mysłowice	7	0	2	1	1		1	2			0
Powiat m. Piekary Śląskie	2	0	1	0	0		1	0			0
Powiat m. Ruda Śląska	18	0	14	1	1		1	1			0
Powiat m. Rybnik	16	1	6	0	1		1	7			0
Powiat m. Siemianowice Śląskie	2	0	1	0	0		1	0			0
Powiat m. Sosnowiec	13	0	2	1	1		1	8			0
Powiat m. Tychy	14	0	6	1	0		1	6			0
Powiat m. Zabrze	14	0	5	1	1		1	6			0
Powiat m. Świętochłowice	7	1	1	0	2		1	2			0
Powiat m. Żory	13	1	7	1	1		1	2			0
Powiat mikołowski	10	0	4	0	0		5	1			0
Powiat myszkowski	10	0	0	1	0		5	4			0
Powiat pszczyński	11	0	3	0	0		6	2			0
Powiat raciborski	9	0	0	0	0		8	1			0
Powiat rybnicki	5	0	0	0	0		5	0			0
Powiat tarnogórski	30	0	13	0	1		9	7			0
Powiat wodzisławski	13	0	2	0	2		9	0			0
Powiat zawierciański	30	0	13	0	0		10	6			1
Powiat żywiecki	17	0	0	0	0		15	2			0

Powiat	Ogółem	DOMY	MIESZK.	NOCLE -	OGRZE	OŚR.	OŚR.	OŚRODKI	PLAC.	POWIAT.	RODZ.
--------	--------	------	---------	---------	-------	------	------	---------	-------	---------	-------

		POMOCY SPOŁ.	CHRO- NIONE OG.	GOWNIE	- WALNIE	INTER- WENCJI KRYZYS. OG.	POM. SPOŁ.	WSPARCIA OGÓŁEM	SPEC. PORAD.	CENTRA POM. RODZ.	DOMY POM.
Powiat bielski (śląskie)	6	4	0	0	0	0		1	0	1	
Powiat bieruńsko-łędziński	4	0	0	0	0	0		3	0	1	
Powiat będziński	9	1	5	0	0	1		1	0	1	
Powiat cieszyński	12	8	0	0	0	0		3	0	1	
Powiat częstochowski	5	3	1	0	0	0		0	0	1	
Powiat gliwicki	8	5	1	0	0	0		1	0	1	
Powiat kłobucki	3	0	0	0	0	0		2	0	1	
Powiat lubliniecki	5	3	1	0	0	0		0	0	1	
Powiat m. Bielsko-Biała	5	4	0	0	0	1		0	0	0	
Powiat m. Bytom	8	4	3	0	0	1		0	0	0	
Powiat m. Chorzów	5	5	0	0	0	0		0	0	0	
Powiat m. Częstochowa	7	4	0	0	0	1		1	1	0	
Powiat m. Dąbrowa Górnicza	5	1	2	0	0	1		0	1	0	
Powiat m. Gliwice	4	3	0	0	0	1		0	0	0	
Powiat m. Jastrzębie-Zdrój	1	0	0	0	0	0		1	0	0	
Powiat m. Jaworzno	3	1	0	0	0	1		1	0	0	
Powiat m. Katowice	6	3	0	0	0	1		1	1	0	
Powiat m. Mysłowice	3	1	0	0	0	1		1	0	0	
Powiat m. Piekary Śląskie	1	1	0	0	0	0		0	0	0	
Powiat m. Ruda Śląska	8	5	0	0	0	1		2	0	0	
Powiat m. Rybnik	6	0	4	0	0	1		1	0	0	
Powiat m. Siemianowice Śląskie	4	2	1	0	0	1		0	0	0	
Powiat m. Sosnowiec	4	2	0	0	0	1		1	0	0	
Powiat m. Tychy	7	2	3	0	0	1		1	0	0	
Powiat m. Zabrze	9	5	3	0	0	0		1	0	0	
Powiat m. Świętochłowice	2	1	0	0	0	0		1	0	0	
Powiat m. Żory	1	0	0	0	0	1		0	0	0	
Powiat mikołowski	5	3	0	0	0	0		1	0	1	
Powiat myszkowski	4	1	0	0	0	0		0	2	1	
Powiat pszczyński	5	2	1	0	0	0		1	0	1	
Powiat raciborski	7	3	0	0	0	1		2	0	1	
Powiat rybnicki	2	1	0	0	0	0		0	0	1	
Powiat tarnogórski	8	6	0	0	0	0		1	0	1	
Powiat wodzisławski	7	2	2	0	0	0		2	0	1	
Powiat zawierciański	5	1	2	0	0	1		0	0	1	
Powiat żywiecki	3	1	0	0	0	0		1	0	1	



ZASOBY INSTYTUCJONALNE POMOCY I WSPARCIA

WYSZCZEGÓLNIENIE		Rok 2021	Rok oceny 2022	Prognoza 2023
OŚRODKI WSPARCIA - OGÓŁEM				
Liczba miejsc w placówkach ogółem	1	0	0	0
Liczba osób korzystających	2	0	0	0
Liczba osób oczekujących (wg stanu na 31 grudnia danego roku)	3	0	0	0
Liczba decyzji odmownych (wg stanu na 31 grudnia danego roku)	4	0	0	0
Kadra placówek - liczba osób zatrudnionych ogółem (wg stanu na 31 grudnia danego roku)	5	0	0	0
Roczny koszt prowadzenia i utrzymania placówek (w złotych)	6	0	0	0
W TYM (z wierszy 1-6, dotyczy wierszy 7-27):				
ŚRODOWISKOWE DOMY SAMOPOMOCY				
Liczba miejsc w placówkach ogółem	7	0	0	0
Liczba osób korzystających	8	0	0	0
Liczba osób umieszczonych	9	0	0	0
Liczba osób oczekujących (wg stanu na 31 grudnia danego roku)	10	0	0	0
Kadra placówek - liczba osób zatrudnionych ogółem (wg stanu na 31 grudnia danego roku)	11	0	0	0
Roczny koszt prowadzenia i utrzymania placówek (w złotych)	12	0	0	0
DZIENNE DOMY POMOCY				
Liczba miejsc w placówkach ogółem	13	0	0	0
Liczba osób korzystających	14	0	0	0
Liczba osób oczekujących (wg stanu na 31 grudnia danego roku)	15	0	0	0
Kadra placówek - liczba osób zatrudnionych ogółem (wg stanu na 31 grudnia danego roku)	16	0	0	0
Roczny koszt prowadzenia i utrzymania placówek (w złotych)	17	0	0	0
KLUBY SAMOPOMOCY				
Liczba miejsc w placówkach ogółem	18	0	0	0
Liczba osób korzystających	19	0	0	0
Liczba osób oczekujących (wg stanu na 31 grudnia danego roku)	20	0	0	0
Kadra placówek - liczba osób zatrudnionych ogółem (wg stanu na 31 grudnia danego roku)	21	0	0	0
Roczny koszt prowadzenia i utrzymania placówek (w złotych)	22	0	0	0
SCHRONISKA DLA OSÓB BEZDOMNYCH I SCHRONISKA DLA OSÓB BEZDOMNYCH Z USŁUGAMI OPIEKUŃCZYMI				
Liczba miejsc w placówkach ogółem	23	0	0	0
Liczba osób korzystających	24	0	0	0
Liczba osób skierowanych w wyniku eksmisji	25	0	0	0
Kadra placówek - liczba osób zatrudnionych ogółem (wg stanu na 31 grudnia danego roku)	26	0	0	0
Roczny koszt prowadzenia i utrzymania placówek (w złotych)	27	0	0	0
OGRZEWALNIE				

WYSZCZEGÓLNIENIE		Rok 2021	Rok oceny 2022	Prognoza 2023
Liczba miejsc w placówkach ogółem	28	0	0	0
Liczba osób korzystających	29	0	0	0
Kadra placówek - liczba osób zatrudnionych ogółem (wg stanu na 31 grudnia danego roku)	30	0	0	0
Roczny koszt prowadzenia i utrzymania placówek (w złotych)	31	0	0	0
NOCLEGOWNIE				
Liczba miejsc w placówkach ogółem	32	0	0	0
Liczba osób korzystających	33	0	0	0
Liczba osób skierowanych w wyniku eksmisji	34	0	0	0
Kadra placówek - liczba osób zatrudnionych ogółem (wg stanu na 31 grudnia danego roku)	35	0	0	0
Roczny koszt prowadzenia i utrzymania placówek (w złotych)	36	0	0	0

ZASOBY INSTYTUCJONALNE POMOCY i WSPARCIA (c.d.)

WYSZCZEGÓLNIENIE		Rok 2021	Rok oceny 2022	Prognoza 2023
DOMY POMOCY SPOŁECZNEJ				
Liczba miejsc w placówkach ogółem	1	48	48	48
Liczba osób korzystających	2	46	50	50
Liczba osób umieszczonych	3	10	19	19
Liczba osób oczekujących (wg stanu na 31 grudnia danego roku)	4	9	7	7
Liczba decyzji odmownych (wg stanu na 31 grudnia danego roku)	5	0	0	0
Kadra placówek - liczba osób zatrudnionych ogółem (wg stanu na 31 grudnia danego roku)	6	30	27	27
Roczny koszt prowadzenia i utrzymania placówek (w złotych)	7	2 924 807	2 867 048	3 000 000
MIESZKANIA CHRONIONE OGÓLEM				
Liczba miejsc w placówkach ogółem	8	0	0	0
Liczba osób korzystających	9	0	0	0
Liczba osób umieszczonych	10	0	0	0
Liczba osób oczekujących (wg stanu na 31 grudnia danego roku)	11	0	0	0
Kadra placówek - liczba osób zatrudnionych ogółem (wg stanu na 31 grudnia danego roku)	12	0	0	0
Roczny koszt prowadzenia i utrzymania placówek (w złotych)	13	0	0	0
OŚRODKI INTERWENCJI KRYZYSOWEJ OGÓLEM (powiatowe)				
Liczba miejsc w placówkach ogółem	14	0	0	0
Liczba osób korzystających	15	0	0	0
PLACÓWKI SPECJALISTYCZNEGO PORADNICTWA (powiatowe)				
Liczba osób korzystających	16	0	0	0
Kadra placówek - liczba osób zatrudnionych ogółem (wg stanu na 31 grudnia danego roku)	17	0	0	0
Roczny koszt prowadzenia i utrzymania placówek (w złotych)	18	0	0	0

WYSZCZEGÓLNIENIE		Rok 2021	Rok oceny 2022	Prognoza 2023
PLACÓWKI WSPARCIA DZIENNEGO				
Liczba miejsc w placówkach ogółem	19	55	55	55
Liczba osób korzystających	20	25	30	30
Kadra placówek - liczba osób zatrudnionych ogółem (wg stanu na 31 grudnia danego roku)	21	4	4	4
Roczny koszt prowadzenia i utrzymania placówek (w złotych)	22	636 385	486 450	486 450
PLACÓWKI OPIEKUNCZO-WYCHOWAWCZE OGÓLEM				
Liczba miejsc w placówkach ogółem	23	X	X	X
Liczba osób korzystających	24	X	X	X
Kadra placówek - liczba osób zatrudnionych ogółem (wg stanu na 31 grudnia danego roku)	25	X	X	X
Roczny koszt prowadzenia i utrzymania placówek (w złotych)	26	X	X	X
W tym: PLACÓWKI TYPU RODZINNEGO				
Liczba miejsc w placówkach ogółem	27	X	X	X
Liczba osób korzystających	28	X	X	X
Kadra placówek - liczba osób zatrudnionych ogółem (wg stanu na 31 grudnia danego roku)	29	X	X	X
Roczny koszt prowadzenia i utrzymania placówek (w złotych)	30	X	X	X
CENTRUM INTEGRACJI SPOŁECZNEJ				
Liczba uczestników zajęć	31	0	0	0
KLUB INTEGRACJI SPOŁECZNEJ				
Liczba uczestników zajęć	32	0	0	0
WARSZTAT TERAPII ZAJĘCIOWEJ				
Liczba uczestników zajęć	33	0	0	0
Kadra placówek - liczba osób zatrudnionych ogółem (wg stanu na 31 grudnia danego roku)	34	0	0	0
Roczny koszt prowadzenia i utrzymania placówek (w złotych)	35	0	0	0
ZAKŁAD AKTYWNOŚCI ZAWODOWEJ				
Liczba uczestników zajęć	36	0	0	0

INNE INSTYTUCJE POMOCY I WSPARCIA

Rodzaj instytucji	Wyszczególnienie		Rok 2021	Rok oceny 2022	Prognoza 2023
Spółdzielnie socjalne dla których JST jest założycielem lub członkiem	Liczba spółdzielni socjalnych	1	0	0	0
	Liczba osób zatrudnionych w spółdzielniach socjalnych (ogółem wg stanu na 31 grudnia danego roku)	2	0	0	0
	W tym, z wiersza powyżej, liczba osób, o których mowa w art. 4 ust. 1 ustawy o spółdzielniach socjalnych, zatrudnionych w spółdzielniach socjalnych (wg stanu na 31 grudnia danego roku)	3	0	0	0
	Liczba organizacji pozarządowych w obszarze włączenia społecznego działających na terenie JST	4	0	0	0

6. Kadra jednostki organizacyjnej pomocy społecznej

Realizację poszczególnych zadań w Miejskim Ośrodku Pomocy Społecznej w Czeladzi inicjują pracownicy socjalni wykonujący pracę socjalną na rzecz poprawy funkcjonowania osób i rodzin w ich środowisku społecznym. Praca socjalna prowadzona jest z osobami i rodzinami w celu rozwinięcia lub wzmocnienia ich aktywności i samodzielności życiowej. Prowadzona ze społecznością lokalną ma na celu zapewnienie współpracy i koordynacji działań instytucji i organizacji istotnych dla zaspokojenia potrzeb członków społeczności. W celu ustalenia sytuacji osobistej, rodzinnej, dochodowej i majątkowej osób i rodzin pracownicy socjalni przeprowadzają wywiady środowiskowe.

Struktura zatrudnienia pracowników socjalnych Miejskiego Ośrodka Pomocy Społecznej w Czeladzi realizujących zadania pomocy społecznej w środowisku.

– stan na dzień 31.12.2022r.:

starsi pracownicy socjalni – 6,

pracownicy socjalni – 3,

specjalista pracy socjalnej – 4,

Pracownicy socjalni realizują pracę socjalną w punktach terenowych Zespołów Pracowników Socjalnych mieszczących się:

Zespół Pracowników Socjalnych Nr 1 – ul. 11 Listopada 8 – 5osób,

Zespół Pracowników Socjalnych Nr 2 – Biedermanna 2– 6 osób,

Struktura Miejskiego Ośrodka Pomocy Społecznej w Czeladzi jest dostosowana do potrzeb wynikających z realizowanych zadań.

W roku oceny, kadra ośrodka pomocy społecznej liczyła 81 osób w tym:

kadra kierownicza: 2 osoby,

pracownicy socjalni: 4 osoby, starsi pracownicy socjalni: 8, specjaliści pracy socjalnej: 5,

specjalista pracy z rodziną: 1

pozostali pracownicy: 50 osób.

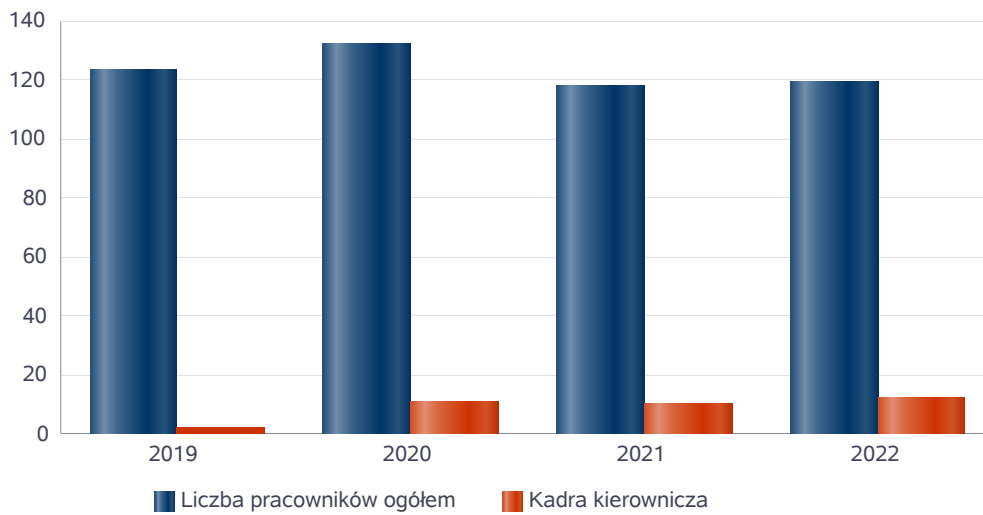
Spośród zatrudnionych w ośrodku pomocy społecznej pracowników 57 posiada wykształcenie wyższe, 17 wykształcenie średnie.

Wśród pracowników 7 osób posiada specjalizację z organizacji pomocy społecznej. Poniżej prezentujemy w formie graficznej szczegółowe dane dotyczące liczby pracowników jednostek pomocy społecznej w tym: kadry kierowniczej, pracowników socjalnych, wskaźnika specjalizacji pracowników socjalnych.

Kadra jednostek organizacyjnych pomocy społecznej - osoby zatrudnione

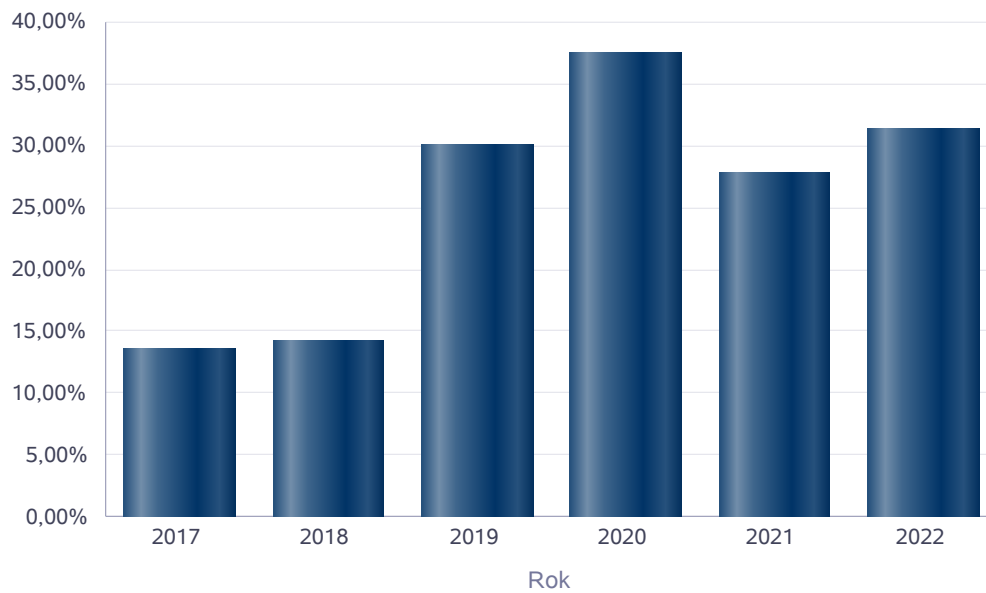
Zatrudnieni	Liczba osób			
	2019	2020	2021	2022
Ogółem we wszystkich rodzajach placówek	121	121	108	107
Kierownicy, dyrektorzy, zastępcy	2	11	10	12

Kadra jednostek organizacyjnych pomocy społecznej - osoby zatrudnione



Kadra jednostek organizacyjnych pomocy społecznej

Rok	Wskaźnik
2017	13,64%
2018	14,29%
2019	30,00%
2020	37,50%
2021	27,78%
2022	31,25%



Czy ośrodek spełnia ustawowy warunek 1 pracownik socjalny na 2000 osób lub 1 pracownik socjalny na 50 rodzin korzystających z pracy socjalnej i czy zatrudnia co najmniej 3 pracowników socjalnych

Rok	Czy spełniony warunek ustawowy dot. pracowników socjalnych	Liczba mieszkańców wg GUS	Liczba rodzin w gminie korzystająca z pracy socjalnej	Liczba pracowników socjalnych
2018	Tak	31 766	1 321	21
2019	Tak	31 677	1 200	20
2020	Tak	31 287	1 006	17
2021	Tak	30 854	1 095	18
2022	Tak	30 317	1 308	16

6.1. Zatrudnienie pomocnicze w jednostce organizacyjnej pomocy społecznej

Zatrudnienie pomocnicze w jednostce organizacyjnej pomocy społecznej w roku oceny kształtowało się na następującym poziomie: liczba wolontariuszy: 1 osoba. Żadna osoba nie odbywała stażu

6.2. Zespoły pracy socjalnej i integracji społecznej w jednostce pomocy społecznej

W ramach struktury organizacyjnej ośrodka pomocy społecznej nie został wyodrębniony zespół pracy socjalnej i integracji społecznej

7. Środki finansowe na wydatki w pomocy społecznej i innych obszarach polityki społecznej w budżecie jednostki samorządu terytorialnego

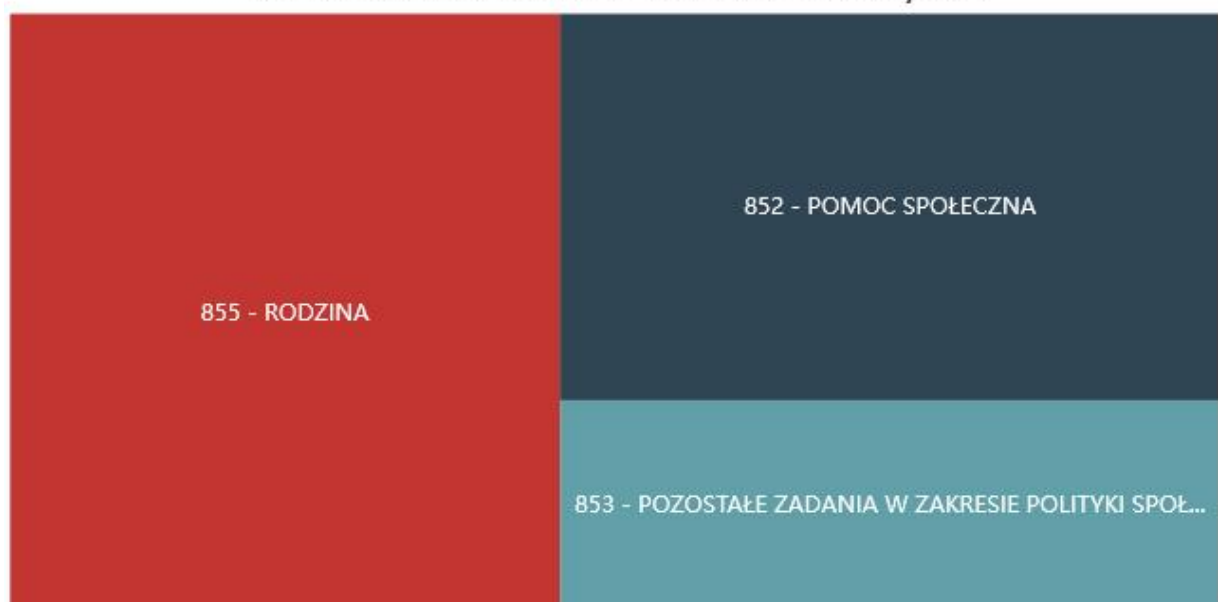
W gminie Czeladź środki finansowe wydatkowane na zadania z zakresu polityki społecznej wyniosły w 2022 roku 51 331 448 zł. Poziom wydatków w stosunku do roku poprzedniego zmalał o 5 204 481 zł. (co stanowi 7,40 %). W dziale 855 – Rodzina wydatkowano 21 674 309 zł. co stanowi 42,22% ogólnych wydatków w zakresie polityki społecznej. W dziale 852- Pomoc społeczna wydatkowano 19 113 587 zł co stanowi 37,24 % ogólnych wydatków w zakresie polityki społecznej. W dziale 853 Pozostałe działania w zakresie pomocy społecznej wydatkowano 9 476 064 co stanowi 18,46 % ogólnych wydatków w zakresie polityki społecznej. W dziale 851 - Ochrona zdrowia wydatkowano 10 50 000 zł co stanowi 2,05 % ogólnych wydatków w zakresie polityki społecznej. W dziale 854 - Edukacja i opieka wychowawcza wydatkowano 17 488 zł co stanowi 0,03% ogólnych wydatków w zakresie polityki społecznej. Najwięcej środków wydano na następujące pozycje budżetowe: 85501 - Świadczenie wychowawcze: 11 082 198 zł, 85502 - Świadczenia rodzinne, świadczenie z funduszu alimentacyjnego oraz składki na ubezpieczenia emerytalne i rentowe z ubezpieczenia społecznego: 8 211 095 zł, 85219 - Ośrodek Pomocy Społecznej: 6 260 968 zł

WYDATKI W OBSZARACH POLITYKI SPOŁECZNEJ W JEDNOSTKACH SAMORZĄDU TERYTORIALNEGO



- 855 - RODZINA
- 852 - POMOC SPOŁECZNA
- 853 - POZOSTAŁE ZADANIA W ZAKRESIE POLITYKI SPOŁECZNEJ
- 851 - OCHRONA ZDROWIA
- 854 - EDUKACYJNA OPIEKA WYCHOWAWCZA

WYDATKI W OBSZARACH POLITYKI SPOŁECZNEJ W OPS / PCPR



- 855 - RODZINA
- 852 - POMOC SPOŁECZNA
- 853 - POZOSTAŁE ZADANIA W ZAKRESIE POLITYKI SPOŁECZNEJ
- 851 - OCHRONA ZDROWIA
- 854 - EDUKACYJNA OPIEKA WYCHOWAWCZA

ŚRODKI FINANSOWE NA WYDATKI W POMOCY SPOŁECZNEJ I INNYCH OBSZARACH POLITYKI SPOŁECZNEJ W BUDŻECIE JEDNOSTKI SAMORZĄDU TERYTORIALNEGO ZADANIA WŁASNE I ZADANIA ZLECONE - w złotych

WYSZCZEGÓLNIENIE		Rok 2021	Rok oceny 2022	Prognoza 2023
OGÓŁEM				
OGÓŁEM (działy)	1	56 535 929	51 331 448	32 880 528
W tym: w budżecie OPS/PCPR	2	51 224 536	46 369 087	28 061 879
851 - OCHRONA ZDROWIA				
85153 - Przeciwdziałanie narkomanii	3	10 000	15 000	15 000
w tym: w budżecie OPS / PCPR	4	0	0	0
85154 - Przeciwdziałanie alkoholizmowi	5	830 843	1 035 000	1 152 500
w tym: w budżecie OPS / PCPR	6	182 967	394 008	270 000
852 - POMOC SPOŁECZNA				
85202 - Domy pomocy społecznej	7	2 924 807	2 867 048	3 000 000
w tym: w budżecie OPS / PCPR	8	0	0	0
85203 - Ośrodki Wsparcia	9	0	0	0
w tym: w budżecie OPS / PCPR	10	0	0	0
85205 - Zadania w zakresie przeciwdziałania przemocy w rodzinie	11	139 520	125 219	289 589
w tym: w budżecie OPS / PCPR	12	139 520	120 219	287 589
85213 - Składki na ubezpieczenie zdrowotne opłacane za osoby pobierające niektóre świadczenia z pomocy społecznej oraz za osoby uczestniczące w zajęciach w centrum integracji społecznej	13	62 029	68 399	74 092
w tym: w budżecie OPS / PCPR	14	62 029	68 399	74 092

WYSZCZEGÓLNIENIE		Rok 2021	Rok oceny 2022	Prognoza 2023
85214 - Zasiłki okresowe, celowe i pomoc w naturze oraz składki na ubezpieczenia emerytalne i rentowe	15	3 889 986	4 385 435	4 954 067
w tym: w budżecie OPS	16	3 889 986	4 385 435	4 954 067
85215 - Dodatki mieszkaniowe	17	1 503 146	1 840 918	1 935 000
w tym: w budżecie OPS	18	1 503 146	1 840 918	1 935 000
85216 - Zasiłki stałe	19	705 282	743 617	786 254
w tym: w budżecie OPS	20	705 282	743 617	786 254
85218 - Powiatowe Centra Pomocy Rodzinie	21	X	X	X
w tym: w budżecie PCPR	22	X	X	X
85219 - Ośrodki Pomocy Społecznej	23	6 071 283	6 260 968	7 114 054
w tym: w budżecie OPS	24	6 071 283	6 260 968	7 114 054
85220 - Jednostki specjalistycznego poradnictwa, mieszkania chronione i ośrodki interwencji kryzysowej	25	0	0	0
w tym: w budżecie OPS / PCPR	26	0	0	0
85228 - Usługi opiekuńcze i specjalistyczne usługi opiekuńcze	27	648 373	684 290	799 745
w tym: w budżecie OPS / PCPR	28	648 373	684 290	799 745
85230 - Pomoc w zakresie dożywiania	29	325 862	413 695	389 149
w tym: w budżecie OPS	30	325 862	413 695	389 149
85231 - Pomoc dla cudzoziemców	31	0	0	0
w tym: w budżecie OPS / PCPR	32	0	0	0
W tym (z wiersza 31): Wydatki na pomoc dla cudzoziemców w celu integracji ze środowiskiem (cudzoziemcy, którzy uzyskali status uchodźcy lub ochronę uzupełniającą)	33	0	0	0
w tym: w budżecie OPS / PCPR	34	0	0	0
85232 - Centra Integracji Społecznej	35	0	0	0
w tym: w budżecie OPS / PCPR	36	0	0	0
85278 - Usuwanie skutków klęsk żywiołowych	37	0	0	0
w tym: w budżecie OPS / PCPR	38	0	0	0
85295 - Pozostała działalność	39	1 017 727	1 723 998	232 629
w tym: w budżecie OPS / PCPR	40	951 527	1 683 598	230 629
853 - POZOSTAŁE ZADANIA W ZAKRESIE POLITYKI SPOŁECZNEJ				
85311 - Rehabilitacja zawodowa i społeczna osób niepełnosprawnych	41	0	0	0
w tym: w budżecie OPS / PCPR	42	0	0	0
85321 - Zespoły orzekania o niepełnosprawności	43	0	0	0
w tym: w budżecie dyspozycji OPS / PCPR	44	0	0	0
85324 - Państwowy Fundusz Rehabilitacji Osób Niepełnosprawnych	45	0	0	0
w tym: w budżecie OPS / PCPR	46	0	0	0
85395 - Pozostała działalność w zakresie polityki społecznej	47	0	9 476 064	720 890
w tym: w budżecie OPS / PCPR	48	0	8 884 984	718 890
854 - EDUKACYJNA OPIEKA WYCHOWAWCZA				
85415 - Pomoc materialna dla uczniów o charakterze socjalnym	49	18 844	17 488	10 440
w tym: w budżecie OPS / PCPR	50	8 351	4 953	10 440

WYSZCZEGÓLNIENIE		Rok 2021	Rok oceny 2022	Prognoza 2023
85416 - Pomoc materialna dla uczniów o charakterze motywacyjnym	51	0	0	0
w tym: w budżecie OPS / PCPR	52	0	0	0
855 - RODZINA				
85501 - Świadczenie wychowawcze	53	27 041 489	11 082 198	0
w tym: w budżecie OPS / PCPR	54	27 041 489	11 082 198	0
85502 - Świadczenia rodzinne, świadczenie z funduszu alimentacyjnego oraz składki na ubezpieczenia emerytalne i rentowe z ubezpieczenia społecznego	55	8 212 229	8 211 095	8 655 444
w tym: w budżecie OPS / PCPR	56	8 212 229	8 211 095	8 655 444
85504 - Wspieranie rodziny	57	74 424	174 441	225 189
w tym: w budżecie OPS / PCPR	58	74 424	174 441	225 189
85516 - Tworzenie i funkcjonowanie żłobków	59	1 652 017	790 306	915 149
w tym: w budżecie OPS / PCPR	60	0	0	0
85516 - Tworzenie i funkcjonowanie klubów dziecięcych	61	0	0	0
w tym: w budżecie OPS / PCPR	62	0	0	0
85516 - Dzienni opiekunowie	63	0	0	0
w tym: w budżecie OPS / PCPR	64	0	0	0
85508 - Rodziny zastępcze	65	320 062	337 102	412 000
w tym: w budżecie OPS / PCPR	66	320 062	337 102	412 000
85510 - Działalność placówek opiekuńczo-wychowawczych	67	1 012 732	984 256	1 101 834
w tym: w budżecie OPS / PCPR	68	1 012 732	984 256	1 101 834
85513 - Składki na ubezpieczenie zdrowotne opłacane za osoby pobierające niektóre świadczenia rodzinne, zgodnie z przepisami ustawy o świadczeniach rodzinnych oraz za osoby pobierające zasiłki dla opiekunów, zgodnie z przepisami ustawy z dnia 4 kwietnia 2014 r. o ustaleniu i wypłacie zasiłków dla opiekunów	69	75 274	94 911	97 503
w tym: w budżecie OPS / PCPR	70	75 274	94 911	97 503
85514 - Składki na ubezpieczenie zdrowotne opłacane za osoby przebywające na urloпах wychowawczych, za osoby zatrudnione jako nianie oraz za osoby sprawujące osobistą opiekę nad dzieckiem	71	0	0	0
w tym: w budżecie OPS / PCPR	72	0	0	0
85578 Usuwanie skutków kłesk żywiołowych	73	0	0	0
w tym: w budżecie OPS / PCPR	74	0	0	0

8. Aktywność projektowo-konkursowa jednostki organizacyjnej pomocy społecznej

Program resortowy Ministra Rodziny i Polityki Społecznej "Opieka wytchnieniowa" - edycja 2022.

Głównym celem Programu jest wsparcie członków rodziny lub opiekunów sprawujących bezpośrednią opiekę nad:

- 1) dziećmi z orzeczeniem o niepełnosprawności,
- 2) osobami ze znacznym stopniem niepełnosprawności oraz orzeczeniami równoważnymi,

poprzez możliwość uzyskania doraźnej, czasowej pomocy w formie usługi opieki wytchnieniowej. Program jest realizowany w formie świadczenia usługi opieki wytchnieniowej w ramach pobytu dziennego w miejscu zamieszkania osoby niepełnosprawnej.

Działania podejmowane w ramach Programu mają na celu zapewnić:

W odniesieniu do członków rodziny lub opiekunów osób niepełnosprawnych:

1. Czasowe odciążenie od codziennych obowiązków łączących się ze sprawowaniem opieki, zapewnienie czasu na odpoczynek i regenerację;
2. Wzmocnienie osobistego potencjału oraz ograniczenie wpływu obciążeń psychofizycznych związanych ze sprawowaniem opieki poprzez wsparcie psychologiczne lub terapeutyczne;
3. Podniesienie poziomu kompetencji dotyczących wsparcia osoby niepełnosprawnej poprzez naukę technik wspomaganie, pielęgnacji, prowadzenia działań rehabilitacyjnych w warunkach domowych oraz objęcie specjalistycznym poradnictwem w zakresie psychologicznych i społecznych aspektów wsparcia osób niepełnosprawnych, zagadnienia profilaktyki zdrowotnej i zdrowego stylu życia.

Gmina Czeladź w 2022 roku objęła wsparciem w formie usług opieki wychnieniowej 4 mieszkańców gminy Czeladź (cztery osoby dorosłe legitymujące się znacznym stopniem niepełnosprawności z niepełnosprawnościami sprzężonymi i trudnościami związanymi z mobilnością i komunikacją). Zrealizowano ogółem 930 i pół godziny usług opieki wychnieniowej. Łączna kwota środków Funduszu Solidarnościowego wykorzystana na realizację Programu: 37.964,40 zł

Program resortowy Ministra Rodziny i Polityki Społecznej "Korpus Wsparcia Seniorów" - edycja 2022.

Program „Korpus Wsparcia Seniorów” MODUŁ 1

Gmina Czeladź w 2022 roku realizowała Program „Korpus Wsparcia Seniorów” MODUŁ 1, który jest elementem polityki społecznej państwa w zakresie wsparcia działań na rzecz seniorów niesamodzielnym ze względu na wiek oraz stan zdrowia. Celem programu było zapewnienie możliwości bezpiecznego funkcjonowania seniorów w ich miejscu zamieszkania. Program jest odpowiedzią na potrzeby seniorów w zakresie ochrony przed zakażeniem COVID-19, w związku z utrzymującym się stanem epidemii na obszarze Rzeczypospolitej Polskiej. Program skierowany jest do seniorów w wieku 65 lat i więcej, mających problemy z samodzielnym funkcjonowaniem ze względu na stan zdrowia, prowadzących samodzielne gospodarstwa domowe lub mieszkających z osobami bliskimi, które nie są w stanie zapewnić im wystarczającego wsparcia.

W ramach programu gmina Czeladź realizowała działania, które zapewniły wsparcie seniorom w wieku 65 lat i więcej przez świadczenie usług w zakresie określonym w programie.

- Wsparcie społeczne (np. spacer, rozmowy, wspólne sporządzanie posiłków, zakupów, pomoc przebywającym na kwarantannie itp.).
- Ułatwienie dostępności do podstawowej oraz specjalistycznej opieki zdrowotnej (wsparcie/pomoc w umawianiu wizyt lekarskich w miejscu zamieszkania seniora lub pomoc w dowiezieniu seniora na wizytę lekarską, w tym również asystowanie podczas wizyty),
- Wsparcie psychologiczne (informowanie o dostępie do ogólnopolskich „telefonów zaufania” dla seniorów, w przypadku stwierdzenia zaistnienia potrzeby objęcia wsparciem z zakresu pomocy społecznej, – osoba udzielająca wsparcia pomaga seniorowi dokonać czynności umożliwiających otrzymanie niezbędnego wsparcia.
- Wsparcie w czynnościach dnia codziennego (pomoc/towarzystwo na spacerze, w wyprowadzeniu psa itp., pomoc w sprawach związanych z utrzymaniem porządku w domu, pomoc w dostarczeniu produktów żywnościowych (np. z Europejskiego Funduszu Pomocy Najbardziej Potrzebującym – FEAD), dostarczanie seniorom zakupów obejmujących artykuły podstawowej potrzeby, w tym artykuły spożywcze oraz środki higieny osobistej (koszt zakupionych produktów pokrywał senior), zakup oraz dostarczanie ciepłych posiłków (koszt zakupu posiłku pokrywał senior), wsparcie seniorów objętych programem w formie okolicznościowych (świętecznych) paczek z artykułami żywnościowymi i higienicznymi, pomoc/towarzystwo w zakresie załatwienia spraw urzędowych czy przy realizacji recept, pomoc świadczona przez osoby mieszkające w najbliższym sąsiedztwie seniora.

Wysokość środków faktycznie wydatkowanych na realizację MODUŁU I programu

Korpus Wsparcia Seniorów - 79.977,53 zł

Liczba osób objętych wsparciem: 21 osób

Program Ministra Rodziny i Polityki Społecznej „Opieka 75+” na rok 2022, finansowany ze środków z rezerwy celowej budżetu państwa na realizację usług opiekuńczych lub specjalistycznych usług opiekuńczych.

Strategicznym celem programu jest poprawa dostępności do usług opiekuńczych, w tym specjalistycznych usług opiekuńczych dla osób w wieku 75 lat i więcej, które są osobami samotnymi (zgodnie z art. 6 pkt 9 ustawy o pomocy społecznej), lub są osobami samotnie gospodarującymi (zgodnie z art. 6 pkt 10 ustawy o pomocy społecznej) a także tych, które pozostają w rodzinie. Program jest elementem polityki społecznej państwa w zakresie:

1. Zapewnienia ww. osobom wsparcia i pomocy adekwatnej do potrzeb i możliwości wynikających z wieku i stanu zdrowia, w ramach usług opiekuńczych, w tym specjalistycznych usług opiekuńczych.
2. Poprawy jakości życia osób w wieku 75 lat i więcej.
3. Umożliwienia gminom rozszerzenia oferty usług opiekuńczych, w tym specjalistycznych usług opiekuńczych dla osób w wieku 75 lat i więcej.
4. Wsparcia finansowego gmin w wypełnianiu zadań własnych o charakterze obowiązkowym

W 2022 roku zostało w Czeladzi objętych Programem 42 osób. Pozyskane środki wyniosły 82.484,80 zł.

Projekt „Rynek – Możliwości”

W Centrum Usług Społecznościowych i Aktywności Lokalnej Miejskiego Ośrodka Pomocy Społecznej w Czeladzi od 1 sierpnia 2020 realizował projekt pn. „Rynek – Nowe Możliwości” w ramach Regionalnego Programu Operacyjnego Województwa Śląskiego na lata 2014-2020 (Europejski Fundusz Społeczny) dla osi priorytetowej: IX Włączenie społeczne dla poddziałania: 9.1.1. Wzmacnianie potencjału społeczno-zawodowego społeczności lokalnej - ZIT.

Celem projektu było wzmocnienie potencjału społeczno-zawodowego społeczności lokalnej – 23 osoby kobiety i mężczyźni poprzez zapewnienie in kompleksowego wsparcia (efektywnego i zindywidualizowanego) w szczególności z terenu rewitalizowanego Starego Miasta w Czeladzi.

Główne obszary działań obejmowały:

- Reintegrację społeczną i zawodową – Klub Aktywizacji Zawodowej;
- Działania środowiskowe na rzecz społeczności lokalnej;
- Wsparcie finansowe dla osób uczestniczących w projekcie.

Grupę docelową w projekcie stanowiły osoby wykluczone lub zagrożone ubóstwem lub wykluczeniem społecznym, w tym doświadczające wielokrotnego wykluczenia społecznego. W okresie styczeń – grudzień 2022 r. zostały objęte wsparciem łącznie 397 osoby.

W ramach projektu zrealizowano:

Ad. 1 W zakresie reintegracji społecznej i zawodowej osób zagrożonych ubóstwem lub wykluczeniem społecznym:

Job coaching - zrealizowano 45 godzin: grupa I łącznie 19 godzin dla 12 osób,

grupa II łącznie 26 godzin dla 11 osób;

Pośrednictwo pracy - zrealizowano 321 godzin: grupa I zrealizowano 140 godzin dla 6 osób, grupa II – zrealizowano 181 godzin dla 7 osób

Szkolenia/kursy zawodowe: Obsługa kasy fiskalnej 21 godzin dla 2 osób

Poradnictwo psychologiczne – 36 godzin

Poradnictwo prawne – 60 godzin

Ad. 2 W zakresie działań środowiskowych na rzecz społeczności lokalnej:

Zajęcia sportowo-ruchowe - 26 spotkań (łącznie 52 godziny); w których brało udział 39 osób

Zajęcia plastyczne/z rękodzieła - 20 spotkań (łącznie 60 godzin); w których brało udział 263 osoby

Zajęcia edukacyjne - 6 spotkań; w których brało udział 85 osób

Spotkania integracyjne - 22 spotkania; w których brało udział 310 osób

Spotkania okolicznościowe - 2 spotkania, w których brało udział 48 osób

Warsztaty -12 spotkań, w których brało udział 87 osób

4 wyjścia edukacyjno-integracyjne, w których brało udział 224 osoby

6 Inicjatyw lokalnych (dofinansowanie inicjatyw organizowanych przez grupy formalne i nieformalne mieszkańców Miasta Czeladź):

„EKOLOGICZNIE czyli LOGICZNIE” – piknik międzypokoleniowy przy Szkole Podstawowej nr 7 w Czeladzi;

Dzień Optymistek – pokazy i nauka tańca liniowego;

„Bieg Małego Saturna”

„Bieg Color Run od Juniora do Seniora”;

„Czeladzki Dzień Dziecka”;

„Roztańczone szydełko” - warsztaty rękodzielnicze z szydełkowania i robótek na drutach

Ad. 3 Wypłacono w III transzach pomoc finansową dla 15 uczestników projektu w łącznej kwocie 20 736, 65 zł

Zaangażowano pracownika socjalnego ds. animacji społeczności lokalnej na umowę o pracę w wymiarze 1 etatu (do 31.07.2022 r.) do realizacji projektu pn. „Rynek -Nowe Możliwości”.

Poniesione koszty finansowe: 195 083,21 zł, w tym: środki unijne 161 344,82 zł, z budżetu państwa 18 981,74 zł, z budżetu gminy 14 756,65 zł.

Projekt „Usługi społeczne na rzecz ograniczenia skutków kryzysu wywołanego konfliktem zbrojnym na terytorium Ukrainy – MIASTO CZELADŹ”.

Przygotowano wniosek oraz uzyskano dofinansowanie projektu pn. Usługi społeczne na rzecz ograniczenia skutków kryzysu wywołanego konfliktem zbrojnym na terytorium Ukrainy – MIASTO CZELADŹ w ramach Regionalnego Programu Operacyjnego Województwa Śląskiego na lata 2014-2020 dla osi priorytetowej: IX Włączenie społeczne dla poddziałania: 9.2.10 – Tryb nadzwyczajny”. Zaangażowano pracownika merytorycznego do realizacji działań projektowych. Zrealizowano akcję informacyjną oraz rekrutacyjną do projektu. W spotkaniu informacyjnym wzięło udział 18 obywateli Ukrainy. Działania projektowe zaplanowane zostały na rok 2023.

Projekt „Śląska Przestrzeń Innowacji”

Opracowano wniosek oraz pozyskano dofinansowanie w ramach projektu „Śląska Przestrzeń Innowacji” realizowanego przez Partnerstwo: Fundację Fundusz Współpracy oraz Stowarzyszenie Centrum Rozwoju Inicjatyw Społecznych CRIS. Projekt opracowywanie prototypu Czeladzkiego Inkubatora Pracy Srebrnej (CziPS) przeszedł przez wszystkie etapy konkursu i został wybrany do realizacji.

W okresie sprawozdawczym pracownicy DUSiAL wzięli udział w 5 szkoleniach warsztatowych, podczas których trwały prace nad innowacją. W ramach projektu zrealizowano:

- przeprowadzenie wywiadów z grupami docelowymi (seniorzy, przedsiębiorcy, agencje pośrednictwa pracy, NGO's)– nagrania audio,
- streszczenie wywiadów,
- raport z analizy wywiadów
- przygotowanie protokołu odbioru rezultatu cząstkowego innowacji społecznej wraz ze źródłami weryfikacji

Kontynuację projektu m.in. stworzenie narzędzia „przeglądarki ofert mikrozadań”, utworzenie studia podcastowego oraz stworzenie przewodnika po innowacji zaplanowano na rok 2023

9. Współpraca z organizacjami pozarządowymi - zadania zlecone w obszarze pomocy i wsparcia

W gminie Czeladź nie zlecono w 2022 roku organizacjom pozarządowym w trybie działalności pożytku publicznego umów/zleceń.

10. Wnioski końcowe

Zgodnie z ustawą o pomocy społecznej przedstawiamy potrzeby w zakresie pomocy społecznej na terenie Czeladzi w zakresie zadań własnych gminy. Podstawą do określenia potrzeb w zakresie pomocy społecznej jest diagnoza problemów społecznych prowadzona na bieżąco przez Ośrodek, który gromadzi dane dotyczące sytuacji rodzinnej, zawodowej, zdrowotnej mieszkańców miasta korzystających z pomocy oraz dane przekazywane przez inne podmioty, działające w systemie pomocy społecznej.

Rekomendacje Miejskiego Ośrodka Pomocy Społecznej w Czeladzi:

1. Na podstawie zgromadzonych danych jak również prognoz demograficznych. Na najbliższe lata wynika, że nastąpi wzrost wielkości populacji ludności w wieku poprodukcyjnym. Te prognozy przekładają się na ukierunkowanie w pomocy społecznej na szeroko rozumianą pomoc osobom w podeszłym wieku, a przede wszystkim zabezpieczeniu środków finansowych na utrzymanie osób starszych w domach pomocy społecznej i zabezpieczeniu usług opiekuńczych. W naszym mieście utrzymuje się na wysokim poziomie liczba osób przebywających w domach pomocy społecznej, a tym samym zwiększeniu ulegają środki samorządowe przeznaczone na koszty utrzymania tych osób. Dlatego też przy planowaniu budżetu na najbliższe lata, należy wziąć pod uwagę kwestię zwiększenia środków finansowych na opłatę pobytu osób w domach pomocy społecznej. Należy dodać, że koszt średniomiesięcznego kosztu utrzymania mieszkańca w domu pomocy społecznej jest nieproporcjonalny do wzrostu emerytur. Wysoki wskaźnik ilości osób przebywających w domach pomocy społecznej przy corocznych wzrostach kosztu pobytu powoduje duży wzrost wydatków w porównaniu do innych form pomocy. Konieczne jest zabezpieczenie przez gminę środków finansowych na pokrycie kosztów pobytu osób przebywających w domach pomocy społecznej.

2. Widoczne jest zwiększone zainteresowanie pomocą w formie usług opiekuńczych w miejscu zamieszkania. Obserwuje się mniejsze zaangażowanie rodzin w sprawowaniu opieki nad swoimi zależnymi członkami rodziny i cedowanie wszystkich problemów osoby starszej lub niepełnosprawnej na jednostki pomocy społecznej i ochrony zdrowia. Kurczy się potencjał opiekuńczy rodzin. Występują trudności z zorganizowaniem pomocy osobom opuszczającym szpitale po zakończonym leczeniu z uwagi na nie wystarczającą ilość miejsc w zakładach opiekuńczo-leczniczych, utrudniony dostęp do opieki długoterminowej. Zasadny jest dalszy rozwój usług opiekuńczych w miejscu zamieszkania. Rozwój tych form umożliwi zmniejszenie liczby osób umieszczanych w domach pomocy społecznej, w których koszt pobytu jest bardzo wysoki. Istotnym elementem rozwoju usług opiekuńczych może być realizacja programu „Opieka 75+”, którego strategicznym celem jest poprawa dostępności do usług opiekuńczych, w tym specjalistycznych usług opiekuńczych, dla osób w wieku 75 lat i więcej oraz programu „Opieka wytchnieniowa”. Niezbędne jest również sąsiedzka pomoc w miejscu zamieszkania.

3. W związku z zainteresowaniem mieszkańców Czeladzi, szczególnie osób starszych, wsparciem wolontariatu oraz udziałem gminy w programie „Korpus Wsparcia Seniorów” zasadne jest kontynuowanie i rozwój tych działań. Niezbędne jest szerzenie idei wolontariatu na terenie gminy, aby liczba wolontariuszy rosła.

4. W gminie Czeladź usługi społeczne dla osób bezdomnych - pomoc w formie schronienia oraz posiłku realizowane są poza gminą. Nadal występuje potrzeba zapewnienia dostępu do łaźni na terenie gminy Czeladź osobom bezdomnym, które nie wyrażają zgody na pobyt w schroniskach. Konieczne jest również zapewnienie mieszkańcom gminy dostępu do placówki niskoprogowej tj. noclegowni bądź ogrzewalni. Ośrodek podejmuje działania mające zapewnić mieszkańcom gminy dostęp do placówki niskoprogowej tj. noclegowni w ramach postępowania o udzielenie zamówienia. Niestety nie wpłynęła żadna oferta dotycząca udzielenia schronienia w placówce niskoprogowej. Z uwagi na powyższe bezdomni z gminy Czeladź korzystają z chwili obecnej ze schronisk dla osób bezdomnych oraz schronisk z usługami opiekuńczymi dla osób bezdomnych.

5. Rekomendowane są wszelkie działania służące udzieleniu wszechstronnej pomocy rodzinie niewydolnej opiekuńczo – wychowawczo, tak aby mogła ona sobie poradzić z trudnościami i w efekcie by nie doszło do interwencji w postaci umieszczenia dziecka w pieczy zastępczej oraz działania profilaktyczne, służące wzmocnieniu więzi. Potrzeba zapewnienia opieki dzieciom i młodzieży pozbawionym opieki rodzicielskiej uzasadnia konieczność utrzymania aktualnej liczby asystentów rodziny. Rozwój systemu opieki nad dzieckiem oraz praca z rodziną przeżywającą trudności w wypełnianiu funkcji opiekuńczo - wychowawczych poprzez wzmocnienie wsparcia i pomocy asystenta rodziny oraz rodzin wspierających.

6. Istotnym problemem jest występująca przemoc w rodzinie. W 2023 r. nadal będą kontynuowane działania związane z przeciwdziałaniem przemocy w rodzinie zgodnie z przepisami w tym zakresie. Będziemy podejmować działania interwencyjne w sytuacjach kryzysowych, aby nie dopuszczać do pogłębiania się problemów. Zazwyczaj takie działania interwencyjne podejmujemy w sytuacji zagrożenia życia lub zdrowia oraz bezpieczeństwa osób i ich rodzin lub najbliższego otoczenia. Jest to najtrudniejszy obszar pracy, wymaga on bowiem podejmowania szybkich i trafnych decyzji oraz działań (chorzy psychicznie, osoby doświadczające przemocy w rodzinie oraz osoby podejrzane o stosowanie przemocy w rodzinie, zaniedbane dzieci). Ważnym elementem jest budowanie świadomości społecznej na ten temat, poprzez edukację czy też kampanie informacyjne. W tym zakresie Ośrodek będzie dalej koordynował kampanię „Białej Wstążki” w gminie.

7. Należy prowadzić dalsze działania skierowane do rodzin przeżywających trudności w wypełnianiu swoich funkcji opiekuńczo-wychowawczych. Konieczna w tym zakresie jest kontynuacja działań w placówce wsparcia dziennego „Planeta Saturn”.

8. W aktualnej sytuacji społeczno - gospodarczej pomoc społeczna ma do spełnienia ważną rolę. Powinna stwarzać poczucie bezpieczeństwa socjalnego, pomagać w tworzeniu właściwych warunków życia i zaspokajania potrzeb społeczności lokalnej, wspomagać rodzinę w pełnieniu jej funkcji. Działania pracowników pomocy społecznej to nie tylko udzielanie świadczeń pieniężnych, to także praca socjalna oraz działania zmierzające do wykorzystywania aktywizacyjnych instrumentów wsparcia. Odnosząc się do kwestii potrzeb pomocy społecznej należy również wspomnieć o miejscu instytucji pomocy społecznej we współczesnych realiach – pomoc społeczna nie jest w stanie funkcjonować i skutecznie wypełniać swoich zadań bez odpowiedniego wsparcia otoczenia – samorządu terytorialnego, sektora zdrowotnego, edukacji, policji, organizacji pozarządowych, itp. Tylko stała i systematyczna współpraca między tymi jednostkami pozwoli na skuteczne pomaganie i wdrażanie aktywnej polityki społecznej, której ośrodek pomocy społecznej powinien być animatorem w środowisku lokalnym. Konieczne jest umacnianie idei współpracy międzyinstytucjonalnej na terenie gminy.

9. Z uwagi na konieczność zapewnienia odpowiednich warunków bytowych, umożliwiających funkcjonowanie w warunkach odpowiadającym warunkom życia społeczeństwa. przez osoby niepełnosprawne (w szczególności niepełnosprawne intelektualnie oraz z zaburzeniami psychicznymi) rekomendowane jest utworzenie na terenie gminy mieszkań chronionych, bądź podpisanie porozumienia z inną gminą lub powiatem prowadzącą mieszkania chronione w zakresie objęcia mieszkańców gminy Czeladź opieką i usługami w mieszkaniach chronionych. Prowadzenie i zapewnienie miejsc w mieszkaniach chronionych należy do zadań własnych gminy o charakterze obowiązkowym.

10. Wybuch konfliktu zbrojnego na terenie Ukrainy oraz fala osób przed nim uciekających wymogły konieczność podjęcia przez MOPS zupełnie nowych zadań, w rozmiarze dotychczas niespotykanym. W pierwszej kolejności oznaczało to włączenie się w działania punktu informacyjnego oraz pomocy humanitarnej i zabezpieczenia bieżących potrzeb zgłaszających się obywateli Ukrainy (dzięki wielkiemu wsparciu osób fizycznych, przedsiębiorców oraz organizacji pozarządowych). W następnej kolejności – podjęcie zadań wynikających z ustawy o pomocy obywatelom Ukrainy w związku z konfliktem zbrojnym na terytorium tego państwa – udzielania m.in. świadczeń pieniężnych i niepieniężnych (w tym posiłków, pracy socjalnej i poradnictwa), nadzór nad tak zwanymi opiekunami tymczasowymi (są to osoby sprawujące opiekę nad dziećmi z Ukrainy, których rodzice pozostali na terytorium tamtego kraju). Perspektywa pomagania w związku z konfliktem na Ukrainie będzie miała charakter długofalowy i będzie oznaczała konieczność bieżącego rozpoznawania problemów i reagowania na nie w sposób adekwatny do okoliczności. Jest to rzeczywistość bardzo wymagająca ze względu na przeżyte przez osoby traumy wojenne, barierę językową oraz różnice kulturowe.

11. Konieczne jest zapewnienie zasobów finansowych niezbędne do zabezpieczenia realizacji zadań obowiązkowych gminy, w tym zagadnienia kluczowe: na opłacenie za pobyt mieszkańców w domach pomocy społecznej, dodatków mieszkaniowych, na wypłatę zasiłków celowych i celowych specjalnych, na wynagrodzenia pracowników Ośrodka, adekwatnych do wykonywanej pracy. Zwiększająca się liczba zadań do realizacji sprawia, że pracownicy są przeciążeni pracą, częste zmiany przepisów wymagają ciągłej aktualizacji wiedzy poprzez szkolenia i samokształcenie. Pracownicy muszą podejmować trudne decyzje dotyczące ważnych spraw osobistych mieszkańców, często pracują z bardzo trudnymi klientami. Ciągłe zmiany prawa, różnorodność interpretacji przepisów powoduje, że praca jest obciążona olbrzymią presją z powodu odpowiedzialność za przyznane świadczenia i wsparcie. Pracownicy Ośrodka realizują wiele zadań wynikających z aktualnej sytuacji w kraju: pandemia COVID – 19, napływ uchodźców z Ukrainy w związku z sytuacją zbrojną na terenie tego państwa. Codzienna trudna praca powoduje wypalenie zawodowe pracowników. W Ośrodku pracują doświadczeni i wykształceni pracownicy, z wieloletnim stażem, obciążeni wieloma zadaniami. Dobra praca winna być adekwatnie wynagradzana. Obecnie Ośrodek już ma problemy z naborami na wolne stanowiska – brak kandydatów lub kandydaci z nieodpowiednim wykształceniem. Ostatecznie ta sytuacja spowoduje zagrożenie niewykonywania zadań, które zostały powierzone Ośrodkowi, z powodu braku kadry.

12. Realizacja założonych działań w Strategii Rozwiązywania Problemów Społecznych Gminy. Przedstawione w Sprawozdaniu z działalności Miejskiego Ośrodka Pomocy Społecznej w Czeladzi za 2022r. działania pokazują, że pracownik MOPS to osoba szeroko pojmująca pomoc społeczną. W obecnej polityce społecznej spotykamy się ze zmianą wizerunku ośrodków pomocy społecznej z tych wypłacających jedynie świadczenia pieniężne na aktywnych kreatorów polityki lokalnej. Nasze inicjatywy, przedsięwzięcia, projekty, usprawnienia organizacyjne i formy pracy z osobą zagrożoną wykluczeniem społecznym świadczą o podmiotowym jej traktowaniu, o stosowaniu zasady partycypacji społecznej w podejmowaniu działań na rzecz zmiany w jej życiu rodzinnym, społecznym czy zawodowym.

UZASADNIENIE

Zgodnie z przepisem z art. 16a ustawy z dnia 12 marca 2004 r. o pomocy społecznej (t.j. Dz. U. z 2021 r. poz 2268 z późn. zm.) gmina przygotowuje ocenę zasobów pomocy społecznej w oparciu o analizę lokalnej sytuacji społecznej i demograficznej. Art 16a ust. 4 stanowi, że organ wykonawczy jednostki samorządu terytorialnego przedstawia co roku do 30 kwietnia odpowiednio radzie gminy ocenę zasobów pomocy społecznej. Ocena wraz z rekomendacjami jest podstawą do planowania budżetu na rok następny. Zasoby pomocy społecznej gminy Czeladź obejmują w szczególności infrastrukturę, kadre, organizacje pozarządowe i nakłady finansowe na zadania pomocy społecznej bez względu na podmiot finansujący i realizujący. Ocena obejmuje osoby i rodziny korzystające z pomocy społecznej, rodzaje ich problemów oraz ich rozkład ilościowy.

W związku z powyższym i z uwagi na konieczność wypełnienia obowiązku ustawowego zasadne jest podjęcie uchwały w przedmiotowej sprawie.