

**UCHWAŁA NR LXXX/1070/2024
RADY MIEJSKIEJ W CZELADZI**

z dnia 29 kwietnia 2024 r.

w sprawie przyjęcia oceny zasobów pomocy społecznej za rok 2023.

Na podstawie art.18 ust. 2 pkt 15 ustawy z dnia 8 marca 1990 r. o samorządzie gminnym (t.j. Dz. U. z 2023 r., poz. 40 z późn. zm.) w związku z art. 16 a ust. 4 ustawy z dnia 12 marca 2004 r. o pomocy społecznej (t.j. Dz. U. z 2023 r. poz. 901 z późn. zm.)

Rada Miejska w Czeladzi uchwala, co następuje:

§ 1. Przyjmuje się przedłożoną przez Burmistrza Miasta Czeladź ocenę zasobów pomocy społecznej za rok 2023 w oparciu o analizę lokalnej sytuacji społecznej i demograficznej, w brzmieniu określonym w załączniku do niniejszej uchwały.

§ 2. Wykonanie uchwały powierza się Burmistrzowi Miasta Czeladź.

§ 3. Uchwała wchodzi z dniem podjęcia.

Przewodniczący Rady
Miejskiej w Czeladzi

mgr Dominik Penar

Załącznik do uchwały Nr LXXX/1070/2024
RADY MIEJSKIEJ W CZELADZI
z dnia 29 kwietnia 2024 r.

Ocena zasobów pomocy społecznej

za rok 2023

Autorzy:
mgr Aneta Józwin- Rybska
mgr Tomasz Karcz

1	Wprowadzenie	3
2	Dane o sytuacji demograficznej i społecznej	3
3	Dane o korzystających z pomocy i wsparcia	11
3.1	Dane o korzystających z pomocy i wsparcia GMINA - ZADANIA OPS, CUS oraz MOPS, MOPR	37
4	Inne rodzaje pomocy i świadczeń	40
5	Zasoby instytucjonalne pomocy i wsparcia	52
6	Kadra jednostki organizacyjnej pomocy społecznej	62
6.1	Zatrudnienie pomocnicze w jednostce organizacyjnej pomocy społecznej	66
6.2	Zespoły pracy socjalnej i integracji społecznej w jednostce pomocy społecznej	66
7	Środki finansowe na wydatki w pomocy społecznej i innych obszarach polityki społecznej w budżecie jednostki samorządu terytorialnego	66
8	Aktywność projektowo-konkursowa jednostki organizacyjnej pomocy społecznej	69
9	Współpraca z organizacjami pozarządowymi - zadania zlecone w obszarze pomocy i wsparcia	71
10	Wnioski końcowe	71

1. Wprowadzenie

Zgodnie z art. 16a ustawy z 12 marca 2004 r. o pomocy społecznej gmina i powiat oraz samorząd województwa zobowiązani są do sporządzenia corocznie oceny zasobów pomocy społecznej w oparciu o analizę lokalnej sytuacji społeczno-demograficznej, która w szczególności winna obejmować: infrastrukturę, kadre, organizacje pozarządowe, nakłady finansowe ponoszone na zadania pomocy społecznej oraz informacje o osobach i rodzinach korzystających z pomocy społecznej. Niniejsza analiza opisuje ww. sytuację w gminie Czeladź. Jest to gmina miejska, leżąca w powiecie będzińskim. Gmina Czeladź graniczy z gminami: Katowice, Siemianowice Śląskie, Będzin, Sosnowiec. Siedzibą gminy jest Czeladź. Powierzchnia gminy Czeladź wynosi 16,38 km², co stanowi 4,5 % powierzchni powiatu, 0,13% powierzchni województwa. Gęstość zaludnienia w gminie wynosi 1843,8 osób/km² osób, w powiecie 399 osób, w województwie śląskim 352 osoby. Poniżej prezentujemy szczegółowe dane o: sytuacji demograficznej, rynku pracy, infrastrukturze społecznej, korzystających z pomocy i wsparcia, świadczeniach pomocy społecznej, zasobach instytucjonalnych pomocy i wsparcia, kadrze pomocy projektowo-konkursowej jednostki organizacyjnej pomocy społecznej, współpracy z organizacjami pozarządowymi w obszarze pomocy i wsparcia gminy Czeladź. Zawarte w ocenie zasobów pomocy społecznej informacje dotyczą osób i rodzin korzystających z pomocy społecznej oraz obejmują swym zasięgiem szerokie spektrum infrastruktury polityki społecznej w gminie, a sporządzona ocena wraz z rekomendacjami stanowi podstawę do planowania budżetu na 2025 rok. Ocena Zasobów Pomocy Społecznej obrazuje obecny stan potrzeb i problemów społecznych z jakimi mamy do czynienia w naszym mieście oraz wymiar istniejących zasobów. Głównym źródłem zasilenia jest Centralna Aplikacja Statystyczna, gromadząca dane sprawozdawcze z niemal każdego poziomu organizacyjnego pomocy społecznej. Zaprezentowane dane wykraczają znacznie poza obszar pomocy społecznej, lecz ocena niektórych problemów związanych ze zjawiskiem wykluczenia społecznego nie będzie właściwa bez oceny lokalnej sytuacji na rynku pracy, dostępnego zasobu lokali socjalnych, czy też lokalnych możliwości dostępu do różnych form aktywizacyjnych. Przedstawione dane ukazują lokalną sytuację demograficzną Czeladzi oraz niezbędne do rozwiązania kwestie społeczne. Do powyższych zagadnień należy wspieranie osób i rodzin z dziećmi w wysiłkach zmierzających do zaspokojenia niezbędnych potrzeb życiowych oraz umożliwienie tym rodzinom przezwyciężanie trudnych sytuacji życiowych, których oni sami nie są w stanie przezwyciężyć. Istotne znaczenie mają także kwestie związane z polityką rynku pracy, polityką mieszkaniową, ochroną zdrowia oraz oświaty. Powyższe opracowanie zostało sporządzone w oparciu o dane będące w posiadaniu MOPS oraz dane, które sporządziły inne współpracujące z MOPS jednostki organizacyjne gminy i powiatu, są nimi, Dom Pomocy Społecznej „Senior” w Czeladzi, Powiatowy Urząd Pracy w Będzinie, Urząd Miasta w Czeladzi oraz spółka Czeladzkie Towarzystwo Budownictwa Społecznego- ZBK sp. z o.o. Prognozę na rok 2024 sporządzono w oparciu o potrzeby z zakresu pomocy społecznej miasta Czeladź. Wszelkie działania podejmowane przez Miejski Ośrodek Pomocy Społecznej w Czeladzi są zgodne z celami Strategii Rozwiązywania Problemów Społecznych dla Miasta Czeladź na lata 2023- 2030. Dane z przeprowadzonej analizy zasobów pomocy społecznej z uwzględnieniem lat 2022- 2023 r. wskazują, iż dominującymi problemami społecznymi w gminie w dalszym ciągu są: długotrwała choroba, niepełnosprawność, bezrobocie ubóstwo. Jednocześnie z uwagi na proces starzenia się społeczeństwa coraz więcej seniorów wymaga pomocy w formie pracy socjalnej mającej na celu utrzymanie ich samodzielności życiowej i zapobieganie osamotnieniu, izolacji społecznej, marginalizacji i wykluczeniu społecznemu oraz pomocy w formie usług opiekuńczych lub umieszczenia w domach pomocy społecznej.

2. Dane o sytuacji demograficznej i społecznej

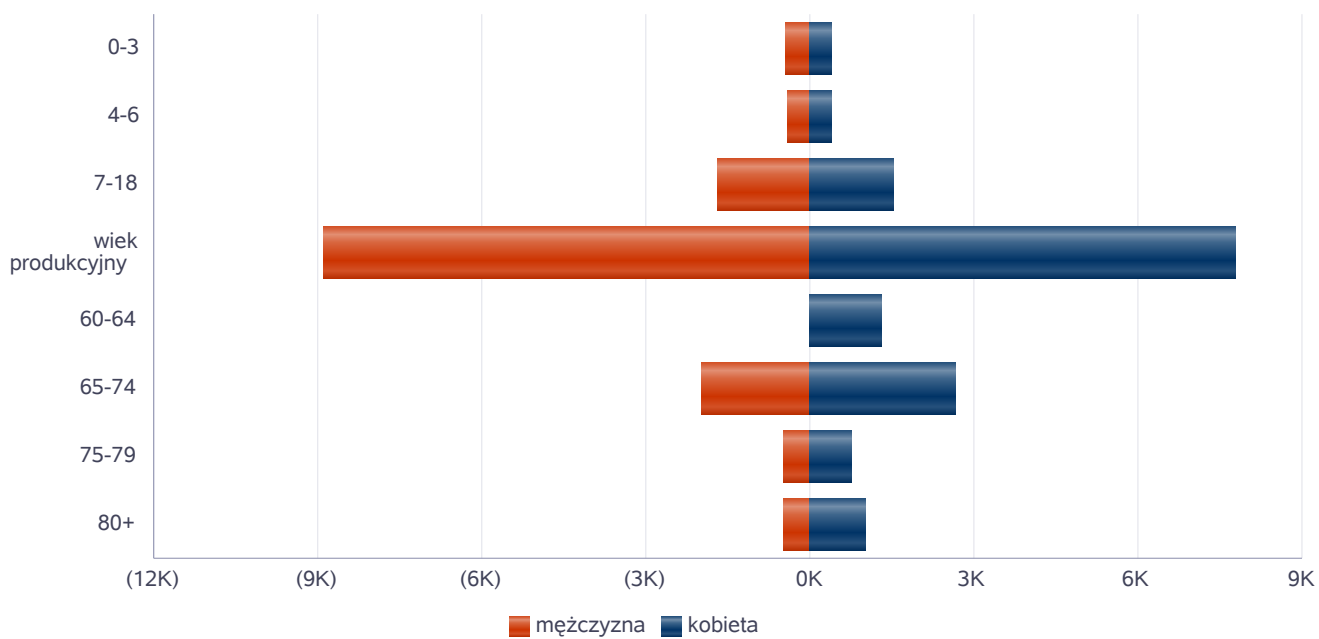
Z uwagi na rozbieżności w danych dotyczących wskazanej liczby mieszkańców gminy Czeladź w 2023 roku w Raporcie- Piramida wieku, a rzeczywistą liczbą mieszkańców (stan na 31.12.2023r.) oraz brakiem możliwości uaktualnienia danych wskazujemy, że właściwe dane dotyczące demografii przedstawiają się następująco: Wg stanu na 31 grudnia 2023 roku liczba ludności gminy Czeladź wyniosła 28068 osób, z czego 53,19% stanowiły kobiety, a 46,81% mężczyźni. Liczba ludności gminy stanowi 19,29% ludności powiatu (145 527 osób), 0,64% ludności województwa (4 403 000 osób). Struktura ludności gminy przedstawia się następująco: osoby w wieku przedprodukcyjnym stanowiły 15,32%, osoby w wieku produkcyjnym 55,44%, a w wieku poprodukcyjnym 29,24%. Według stanu na 31 grudnia 2023 roku stopa bezrobocia dla Powiatu Będzińskiego wynosi 5,4% a dla województwa wynosi 3,6%. Liczba osób bezrobotnych zarejestrowanych w Powiatowym Urzędzie Pracy w Będzinie wynosiła 2420 osób, w tym 47,89% stanowiły kobiety, 52,11% mężczyźni (dane dla całego Powiatu Będzińskiego). Osoby z terenu gminy Czeladź stanowiły 20,79 % ogółu zarejestrowanych – 503 osób, w tym 228 kobiet z terenu gminy Czeladź. W porównaniu z rokiem 2022 liczba osób zarejestrowanych w PUP zmniejszyła się o 291 osób (12, %). Podobnie zmniejszeniu uległa liczba osób bezrobotnych z terenu Czeladzi – spadek o 84 osoby (16,07%). W zasobach infrastruktury społecznej gminy znajdują się 3 żłobki (1 publiczny oraz 2 niepubliczne dysponujące w sumie 207 miejscami (117 miejsc w żłobku publicznym oraz 91 miejsc w żłobkach niepublicznych), 7 przedszkoli dysponujące 931 miejscami, 7 świetlic i klubów dla dzieci i młodzieży, w tym: 6 przyszkolnych i 1 pozaszkolna.

Na terenie gminy nie funkcjonują opiekunowie dzienni. Poniżej prezentujemy w formie graficznej i tabelarycznej szczegółowe dane dotyczące demografii (liczbę ludności w podziale na płeć i grupy wiekowe), rynku pracy (liczbę osób bezrobotnych, liczbę bezrobotnych długotrwale, liczbę osób bezrobotnych z prawem do zasiłku, wskaźnik bezrobocia wśród beneficjentów pomocy społecznej) i infrastruktury społecznej (liczba żłobków, liczba opiekunów dziennych, liczba miejsc w żłobkach, liczba dzieci którym nie przyznano miejsca) oraz w formie tabelarycznej informacje o infrastrukturze społecznej zawierające dane własne jednostki dotyczące: liczby mieszkań komunalnych, socjalnych, liczby osób oczekujących na mieszkania komunalne i socjalne, liczby wyroków eksmisyjnych bez wskazania lokalu socjalnego, liczby klubów i innych miejsc spotkań dla seniorów oraz liczby hospicjów na terenie gminy Czeladź.

Struktura mieszkańców w roku 2023:
mieszkańcy w osobach (ogółem) 28068
Mężczyźni: 13143
w tym: w wieku 0-17 lat - 2260
w wieku 18-64 lat- 8153
w wieku 65 i więcej - 2730
Kobiety: 14925
w tym:
w tym: w wieku 0-17 lat - 2039
w wieku 18-59 lat- 7410
w wieku 60 i więcej - 5476

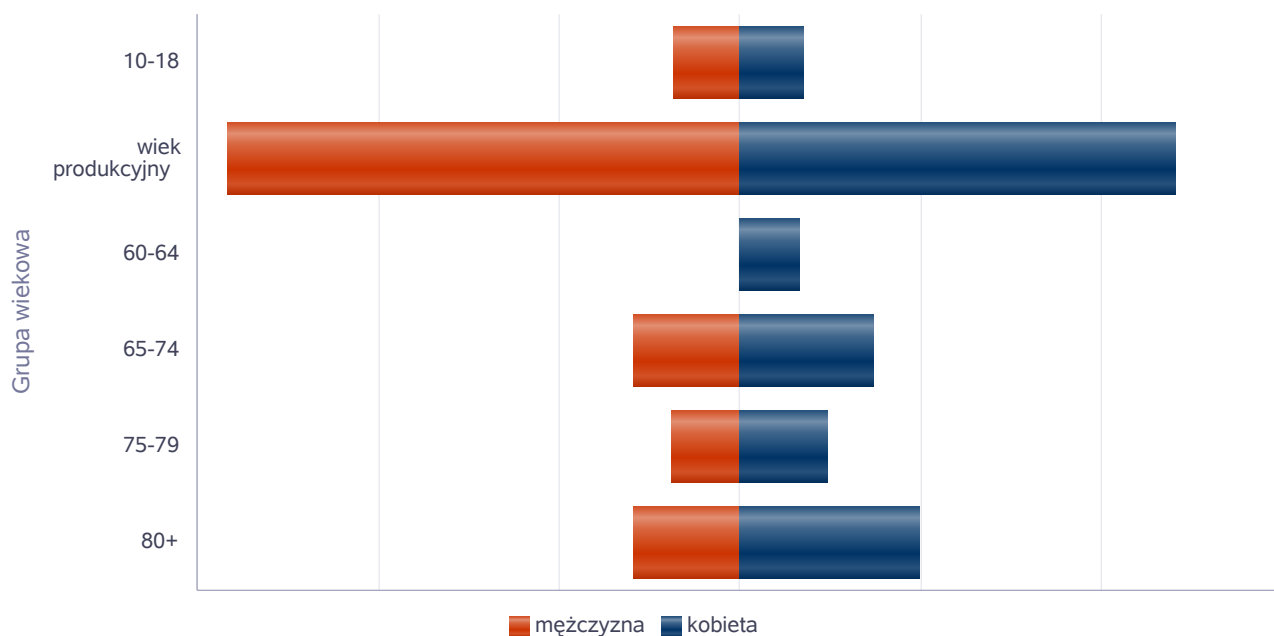
Liczba mieszkańców wg grup wiekowych i płci		
Grupa wiekowa	mężczyzna	kobieta
0-3	449	398
4-6	394	406
7-18	1 676	1 544
wiek produkcyjny	8 876	7 777
60-64		1 301
65-74	1 978	2 672
75-79	471	752
80+	459	1 012

Liczba mieszkańców wg grup wiekowych i płci



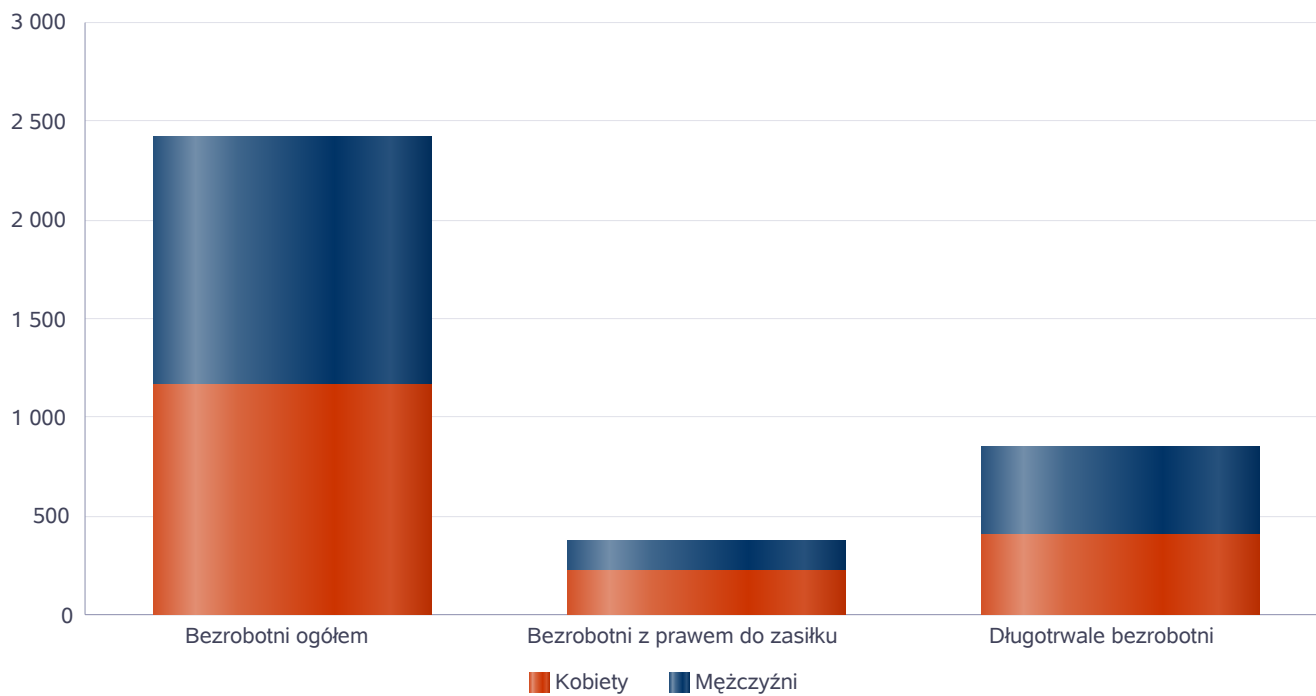
Liczba mieszkańców wg grup wiekowych i płci		
Grupa wiekowa	mężczyzna	kobieta
10-18	1 114	1 044
wiek produkcyjny	8 511	7 225
60-64		963
65-74	1 770	2 194
75-79	1 148	1 458
80+	1 760	2 978

Prognozowana liczba mieszkańców wg grup wiekowych i płci



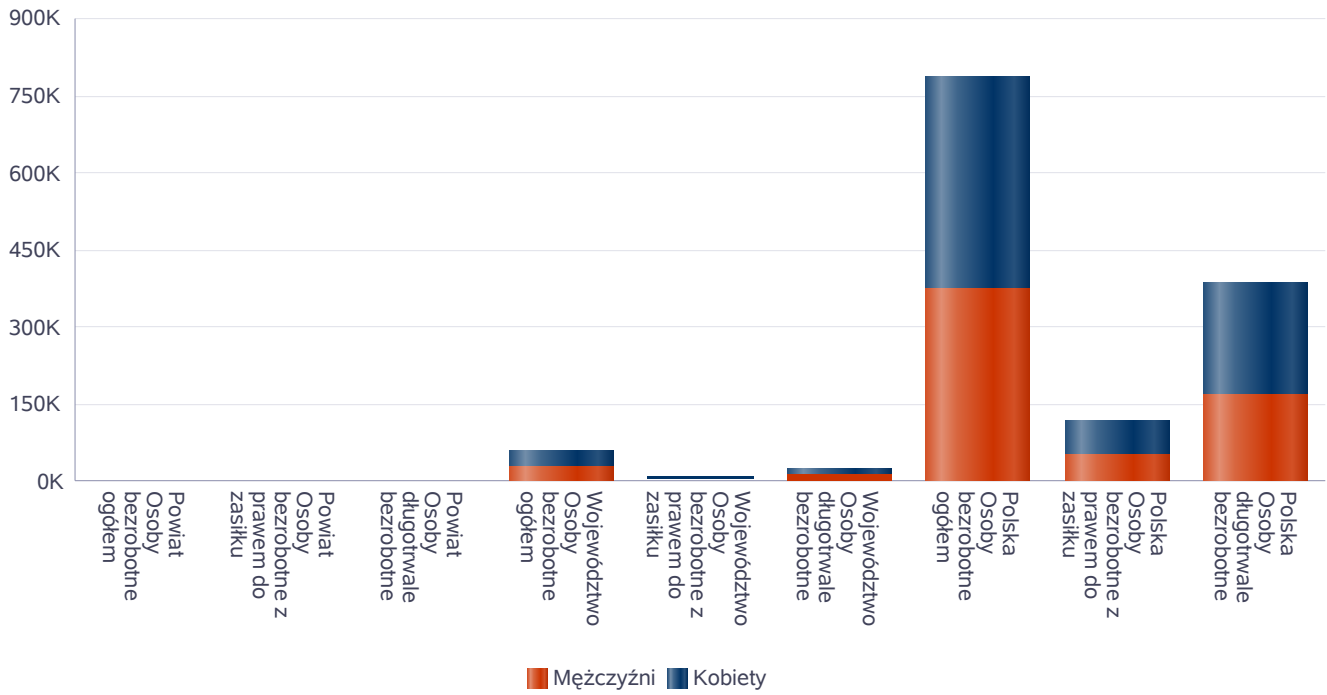
Liczba osób bezrobotnych, liczba długotrwale bezrobotnych oraz liczba osób bezrobotnych z prawem do zasiłku (poziom powiatu)

Status	Ogółem	Mężczyźni	Kobiety
Bezrobotni ogółem	2 419	1 260	1 159
Bezrobotni z prawem do zasiłku	372	151	221
Długotrwale bezrobotni	854	451	403



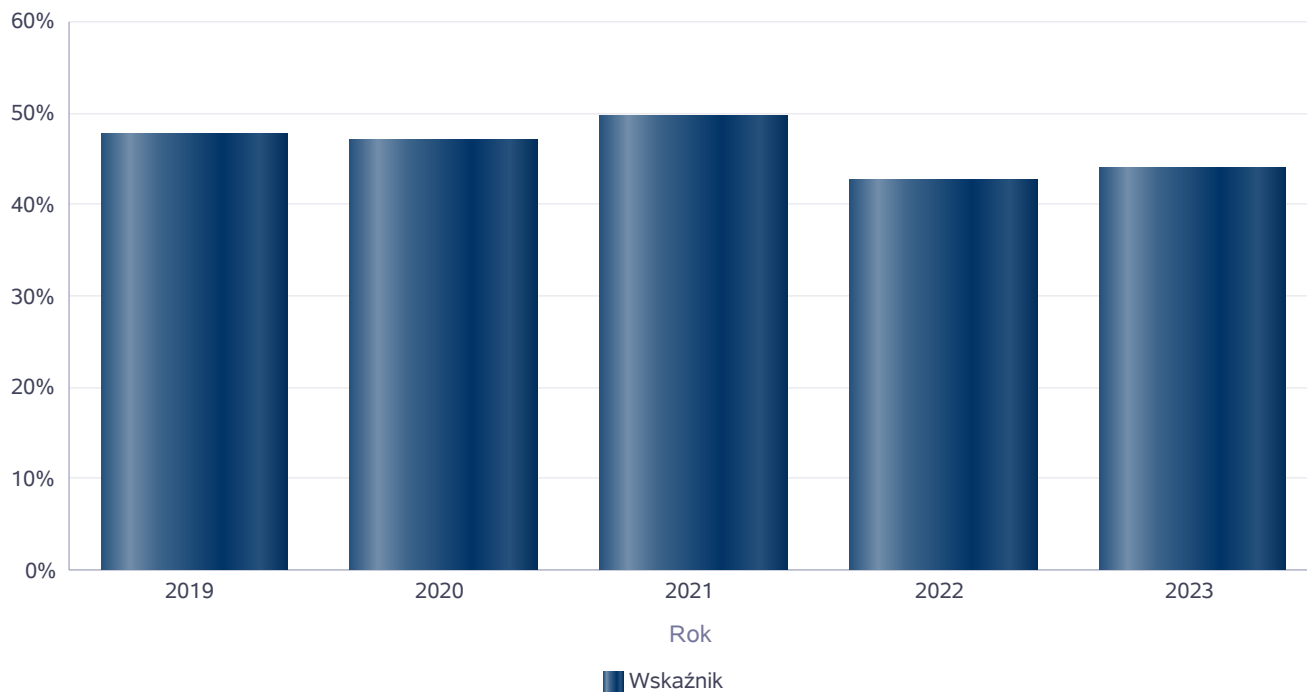
Wykres prezentuje liczbę osób bezrobotnych, liczbę bezrobotnych długotrwale oraz liczbę osób bezrobotnych z prawem do zasiłku, ogółem i w podziale na płeć.

Status	Powiat		Województwo		Polska	
	Kobiety	Mężczyźni	Kobiety	Mężczyźni	Kobiety	Mężczyźni
Osoby bezrobotne ogółem	1 159	1 260	32 818	28 320	413 294	371 950
Osoby bezrobotne z prawem do zasiłku	221	151	5 142	3 528	66 197	53 024
Osoby długotrwale bezrobotne	403	451	14 575	11 242	214 781	169 653



Wskaźnik bezrobocia wśród beneficjentów pomocy społecznej. Wskaźnik obliczany jako stosunek liczby osób w rodzinach korzystających z pomocy społecznej z powodu bezrobocia do liczby osób w rodzinach korzystających z pomocy ogółem.

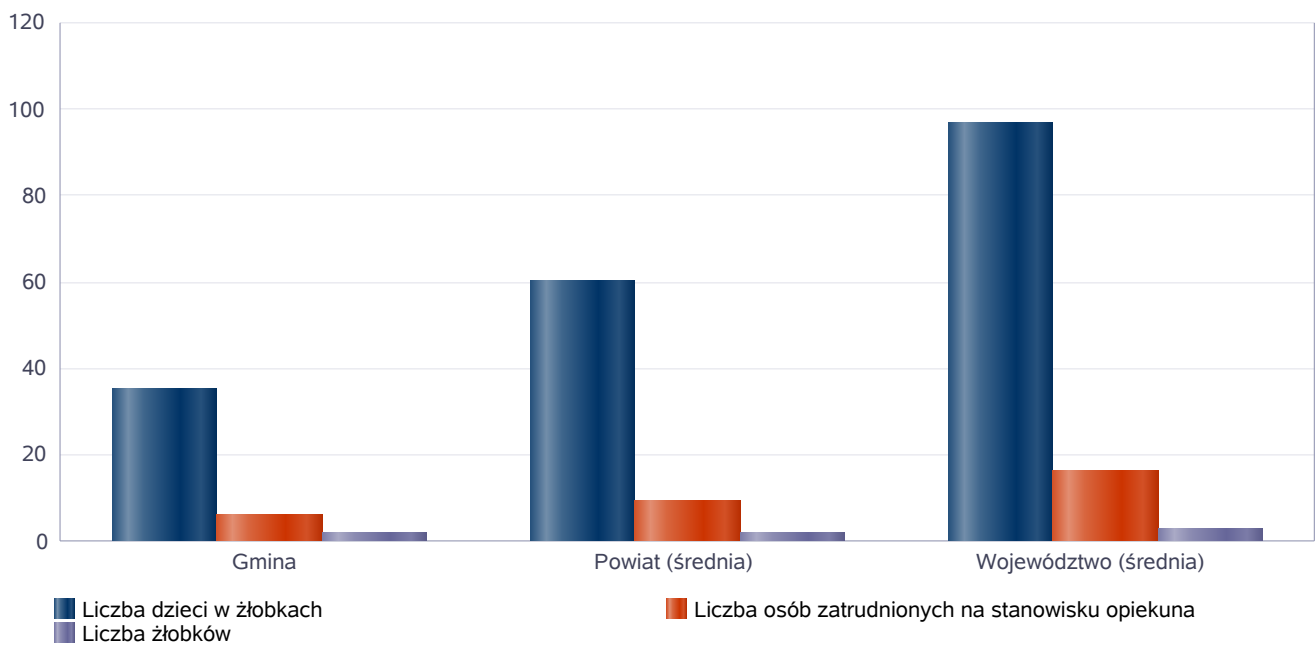
Rok	Wskaźnik
2019	48%
2020	47%
2021	50%
2022	43%
2023	44%



Liczba placówek i miejsc dla dzieci

Jednostka terytorialna	Miara	Wartość liczbową
Gmina	Liczba dzieci w żłobkach	35,00
Gmina	Liczba osób zatrudnionych na stanowisku opiekuna	6,00
Gmina	Liczba żłobków	2,00
Powiat (średnia)	Liczba dzieci w żłobkach	60,00
Powiat (średnia)	Liczba osób zatrudnionych na stanowisku opiekuna	9,25
Powiat (średnia)	Liczba żłobków	1,88
Województwo (średnia)	Liczba dzieci w żłobkach	96,56
Województwo (średnia)	Liczba osób zatrudnionych na stanowisku opiekuna	16,05
Województwo (średnia)	Liczba żłobków	2,63

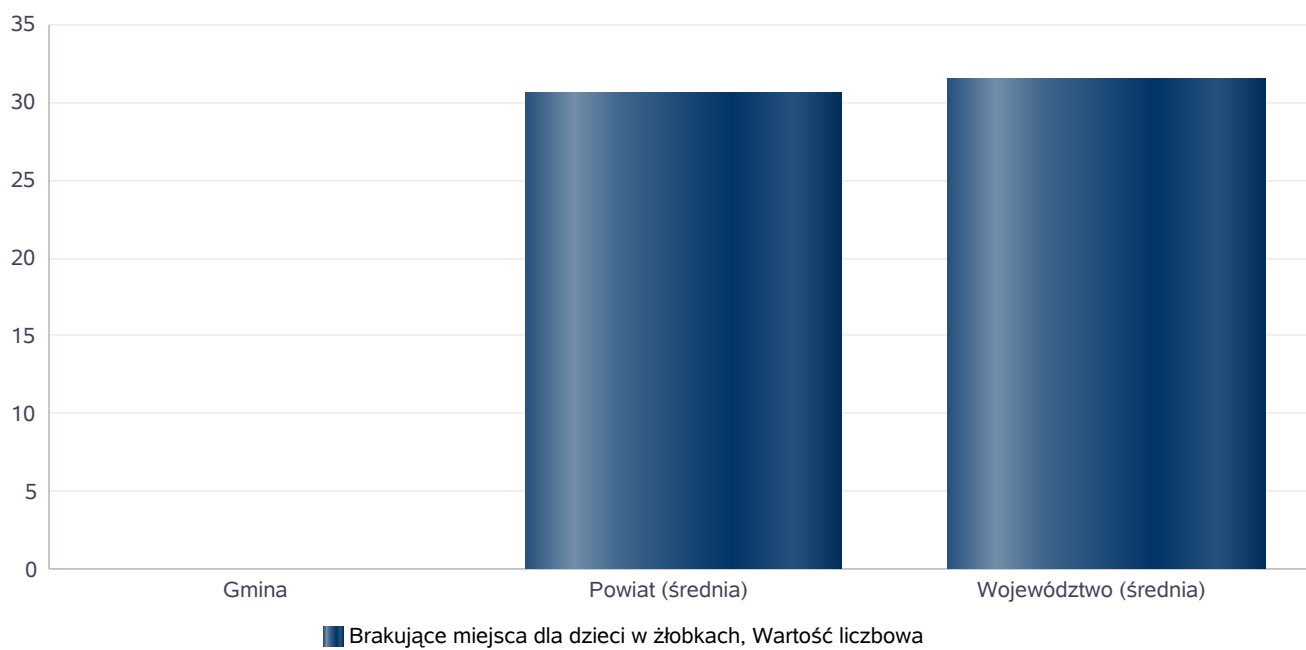
Infrastruktura opieki nad dziećmi



Liczba placówek i miejsc dla dzieci

Jednostka terytorialna	Miara	Wartość liczbowa
Gmina	Brakujące miejsca dla dzieci w żłobkach	0,00
Powiat (średnia)	Brakujące miejsca dla dzieci w żłobkach	30,50
Województwo (średnia)	Brakujące miejsca dla dzieci w żłobkach	31,44

Infrastruktura opieki nad dziećmi



INFRASTRUKTURA SPOŁECZNA (stan na 31.XII)

WYSZCZEGÓLNIENIE		Rok 2022	Rok oceny 2023	Prognoza 2024*
INFRASTRUKTURA SPOŁECZNA				
Liczba mieszkań komunalnych w zasobie gminy	1	1 821	1 774	1 770
Liczba wniosków złożonych na mieszkanie komunalne z zasobów gminy	2	67	101	101
w tym z wiersza 1: Liczba mieszkań socjalnych (lokali)	3	160	157	150
Liczba oczekujących na mieszkanie socjalne	4	104	89	89
Liczba wyroków eksmisyjnych bez wskazania lokalu socjalnego	5	11	5	5
Liczba klubów i innych miejsc spotkań dla seniorów	6	2	1	1
Liczba hospicjów	7	0	0	0
Liczba ośrodków dla cudzoziemców	8	X	X	X

* Wielkość prognozy nie dotyczy wartości przyrostu lub spadku. W przypadku braku możliwości oszacowania wielkości liczbowych dla prognozy należy wpisać liczby odpowiadające danym z kolumny "Rok oceny 2023". Niniejsza instrukcja dotyczy wypełniania wszystkich tabel OZPS.

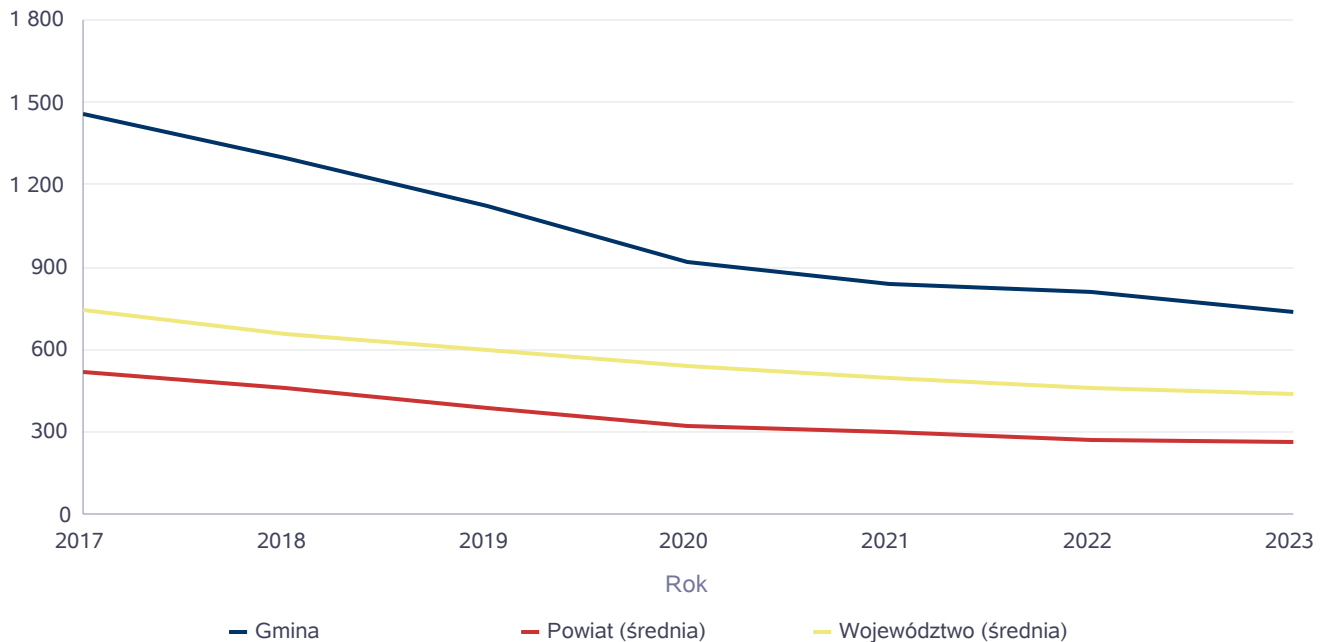
3. Dane o korzystających z pomocy i wsparcia

Pomoc i wsparcie w gminie Czeladź z pomocy społecznej w 2023 roku uzyskało 285 rodzin w formie świadczeń pieniężnych 342 rodzin w formie świadczeń niepieniężnych, co stanowiło 3,07% wszystkich mieszkańców gminy. W roku oceny, w stosunku do 2022 roku łączna liczba rodzin korzystających z pomocy i wsparcia zmniejszyła się o 62 rodziny (z 547 rodzin w 2022 roku do 485 rodzin w 2023 roku). W przypadku długotrwale korzystających z pomocy społecznej ich liczba osiągnęła poziom 337 osób, co oznaczało spadek w stosunku do roku 2022 o 1 osobę. W gminie Czeladź najczęściej występującymi przyczynami trudnej sytuacji życiowej osób i rodzin a jednocześnie powodami ubiegania się o pomoc społeczną w 2023 roku było kolejno: ubóstwo (255 korzystających rodzin) długotrwała lub ciężka choroba (286 korzystających rodzin), bezrobocie (183 korzystających rodzin), niepełnosprawność (180 korzystających rodzin), bezradność w sprawach opiekuńczo- wychowawczych i w prowadzeniu gospodarstwa domowego (125 korzystających rodzin). Poniżej prezentujemy w formie graficznej i tabelarycznej szczegółowe dane dotyczące: liczby rodzin i osób w rodzinach korzystających z pomocy społecznej w podziale na wiek i płeć, wskaźnika deprywacji lokalnej, liczby długotrwale korzystających z pomocy społecznej w podziale na płeć i grupy wiekowe, liczby osób i rodzin korzystających ze świadczeń pieniężnych i niepieniężnych, liczby osób korzystających z usług opiekuńczych i specjalistycznych z poradnictwa specjalistycznego, wskaźnika pracy socjalnej, liczby rodzin korzystających z interwencji kryzysowej, wskaźnika kontraktu socjalnego w podziale na typy, wskaźnika projektów socjalnych.

Liczba osób korzystających ze świadczeń na podstawie wydanych decyzji

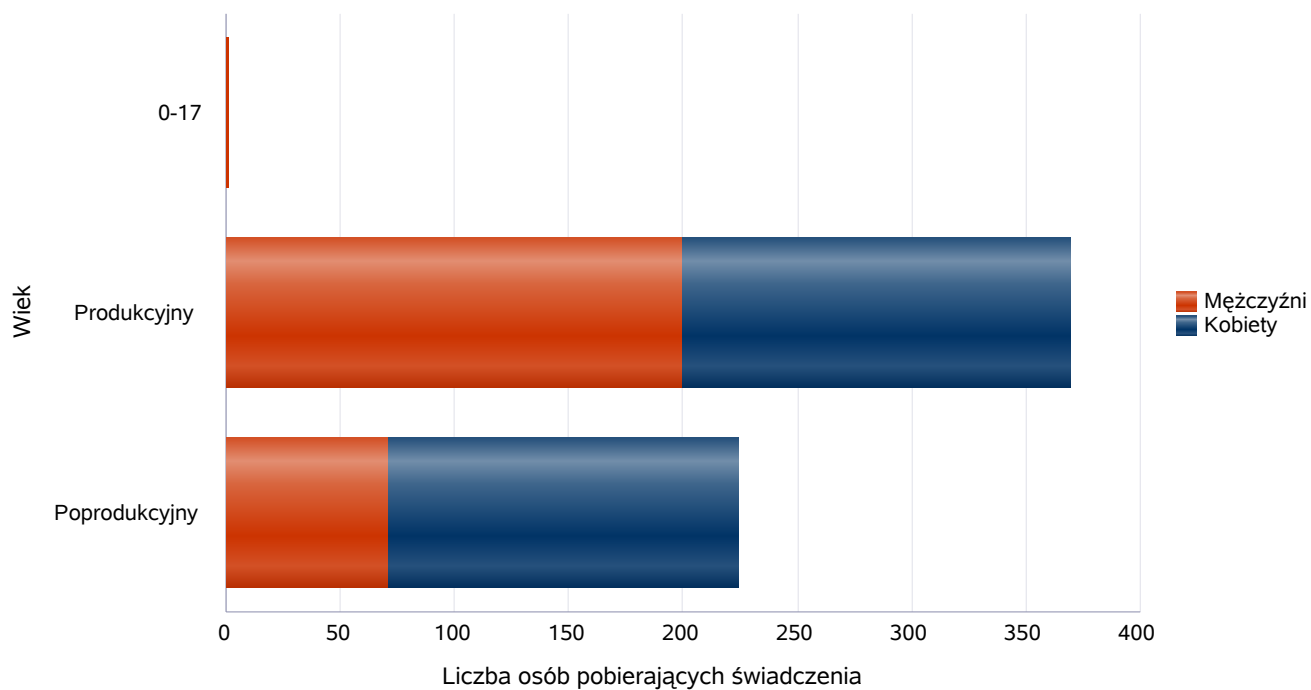
Liczba świadczeniobiorców							
	2017	2018	2019	2020	2021	2022	2023
Gmina	1 455	1 300	1 122	916	838	812	733
Powiat (średnia)	517	461	389	322	298	272	260
Województwo (średnia)	745	658	600	540	498	459	438

Liczba świadczeniobiorców



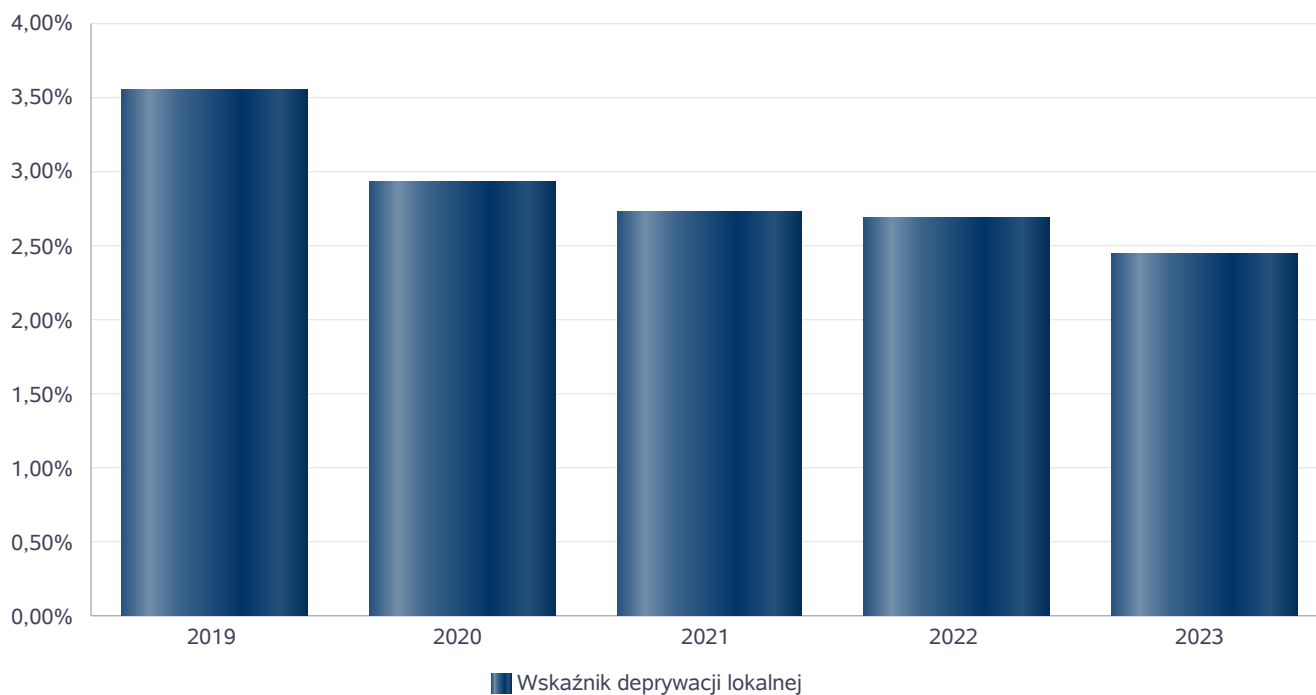
Liczba osób korzystających z pomocy społecznej w podziale na wiek i płeć wg liczby wypłaconych świadczeń

Grupa	Ogółem	Kobiety	Mężczyźni
0-17	1		1
Produkcyjny	369	169	200
Poprodukcyjny	224	153	71



Wskaźnik deprivacji lokalnej

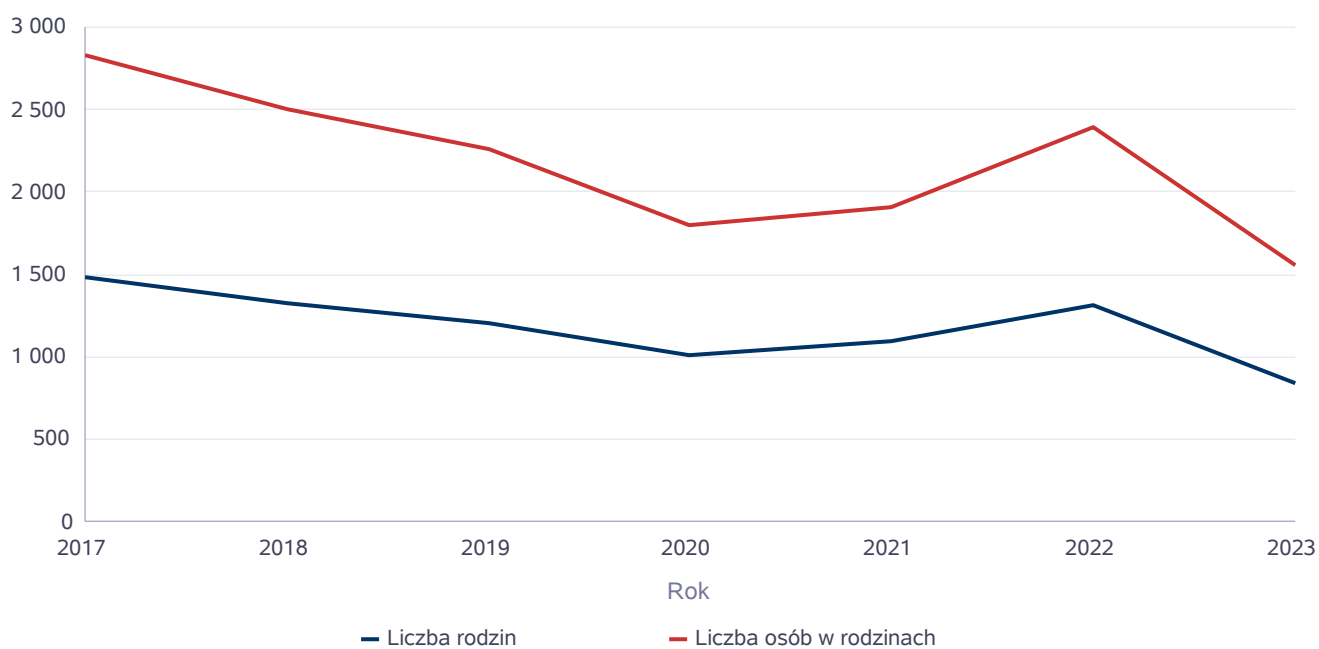
Rok	Wskaźnik deprivacji lokalnej
2019	3,54%
2020	2,93%
2021	2,72%
2022	2,68%
2023	2,44%



Liczba rodzin i liczba osób w rodzinach korzystających z pomocy społecznej

Rok	Liczba rodzin	Liczba osób w rodzinach
2017	1 479	2 823
2018	1 321	2 498
2019	1 200	2 264
2020	1 006	1 802
2021	1 095	1 909
2022	1 308	2 387
2023	843	1 550

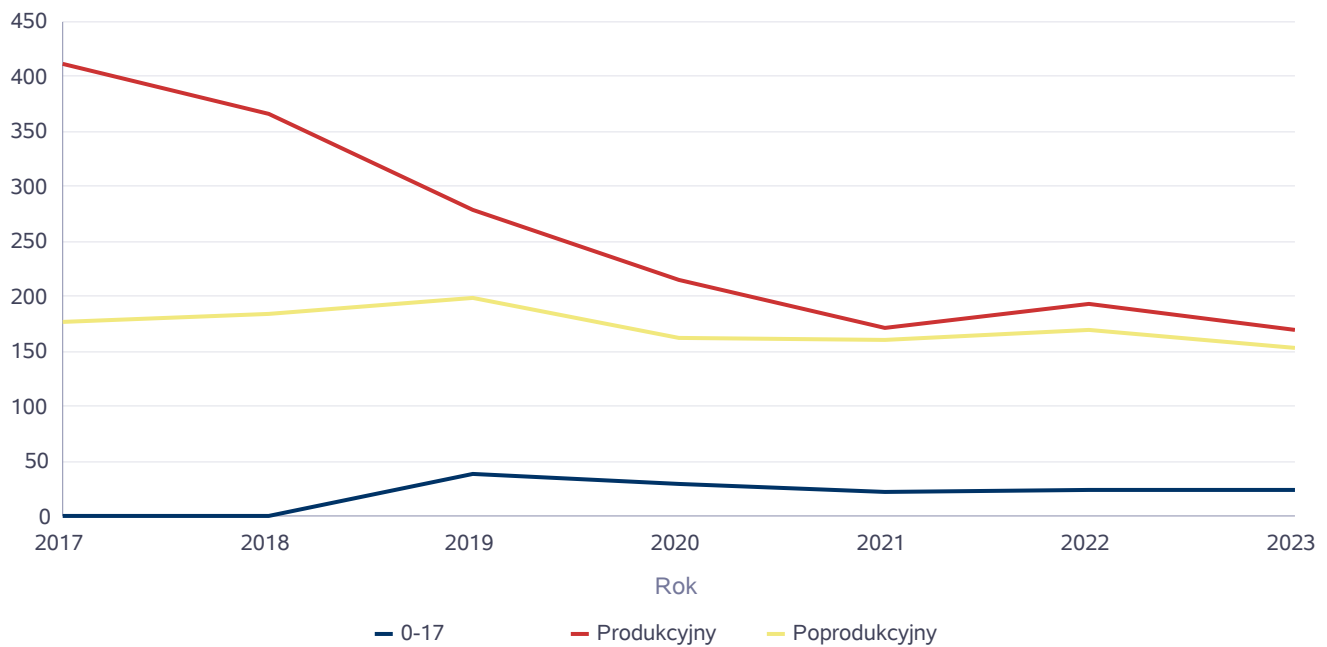
Korzystający z pomocy społecznej



Liczba kobiet korzystających z pomocy społecznej

Poziom	Wiek	Liczba kobiet korzystających z pomocy						
		2017	2018	2019	2020	2021	2022	2023
Czeladź	0-17	1	1					
	Produkcyjny	411	366	278	215	172	194	169
	Poprodukcyjny	177	184	199	162	161	170	153
Powiat (średnia)	0-17	54	46	39	29	22	25	24
	Produkcyjny	188	154	126	101	87	79	76
	Poprodukcyjny	66	65	63	54	60	56	55
Województwo (średnia)	0-17	98	86	73	62	53	62	54
	Produkcyjny	229	190	166	152	136	136	116
	Poprodukcyjny	81	82	91	84	85	86	80

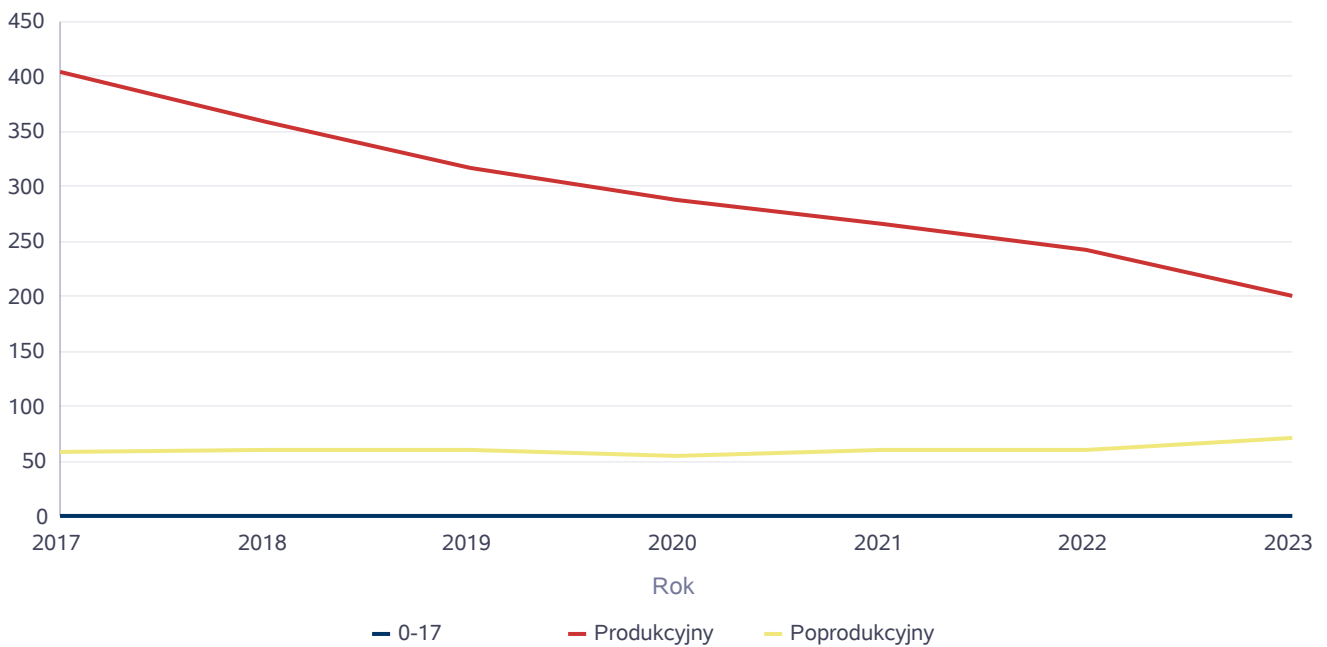
Liczba kobiet korzystających z pomocy



Liczba mężczyzn korzystających z pomocy społecznej

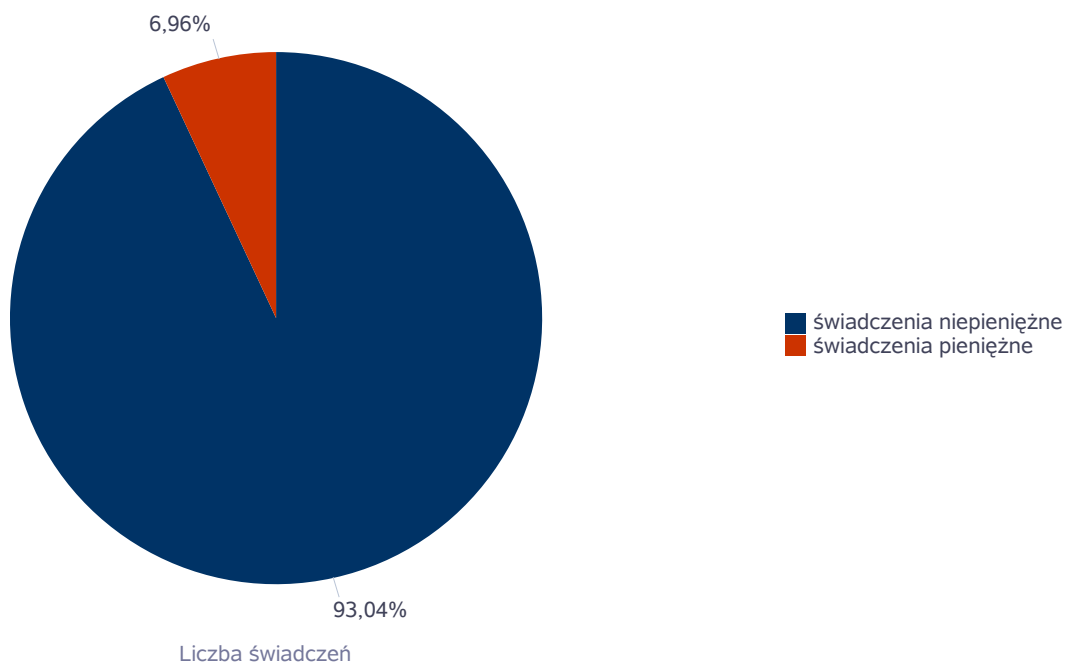
Poziom	Wiek	Liczba mężczyzn korzystających z pomocy						
		2017	2018	2019	2020	2021	2022	2023
Czeladź	0-17	1	1	1	1	1	1	1
	Produkcyjny	405	359	317	288	266	243	200
	Poprodukcyjny	58	60	60	55	60	61	71
Powiat (średnia)	0-17	58	52	41	34	24	25	22
	Produkcyjny	211	184	165	141	138	116	108
	Poprodukcyjny	28	25	24	21	23	21	24
Województwo (średnia)	0-17	105	91	77	64	56	65	56
	Produkcyjny	238	206	191	183	172	157	149
	Poprodukcyjny	31	31	33	32	33	33	33

Liczba mężczyzn korzystających z pomocy



Liczba świadczeń pieniężnych i niepieniężnych z pomocy społecznej

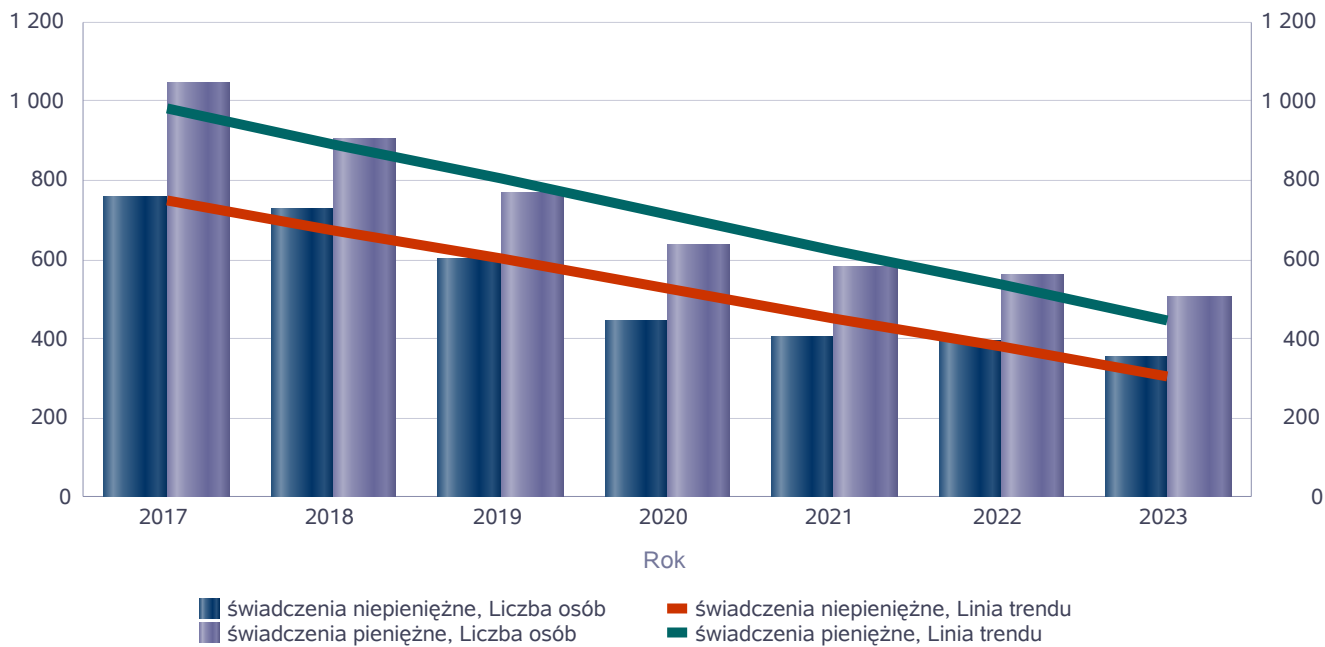
Rodzaj świadczenia	Liczba świadczeń
świadczenia niepieniężne	72 265
świadczenia pieniężne	5 405



Liczba osób korzystających ze świadczeń pieniężnych i niepieniężnych

Rodzaj świadczenia	Liczba osób						
	2017	2018	2019	2020	2021	2022	2023
świadczenia niepieniężne	758	725	602	447	406	395	356
świadczenia pieniężne	1 047	902	768	636	583	560	505

Liczba osób korzystających ze świadczeń pieniężnych i niepieniężnych

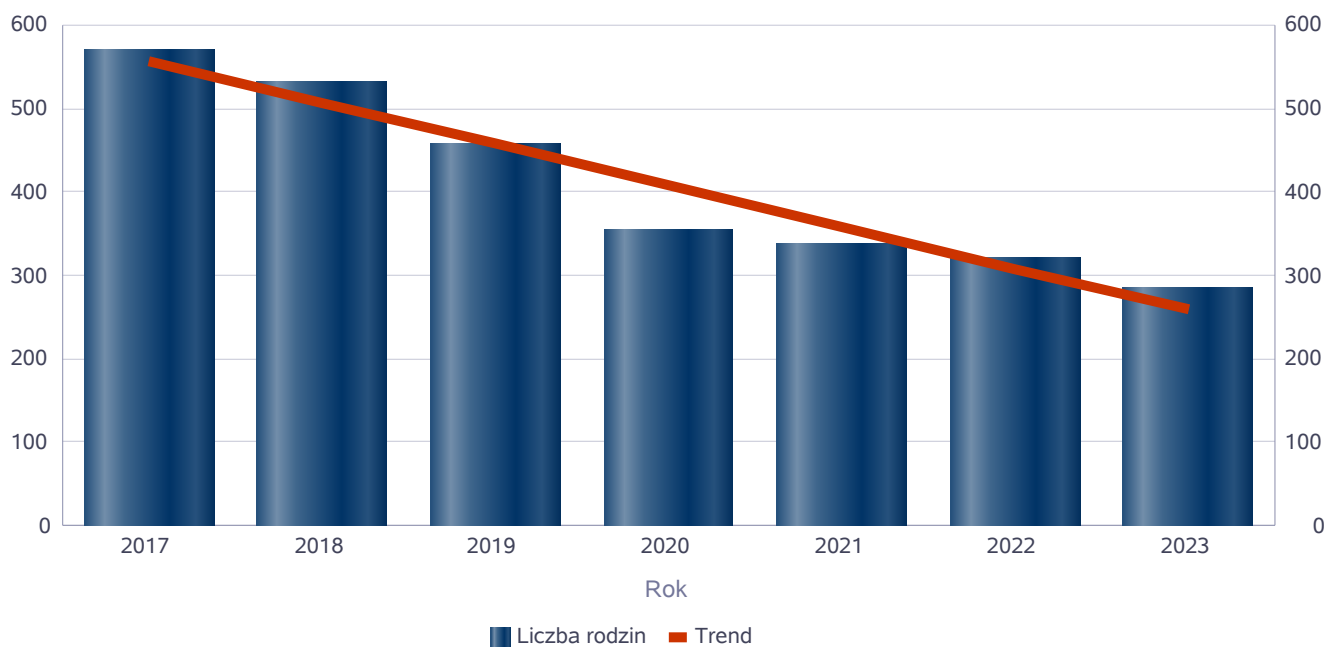


Liczba rodzin korzystających ze świadczeń pieniężnych i niepieniężnych

Rodzaj świadczenia	Liczba rodzin						
	2017	2018	2019	2020	2021	2022	2023
świadczenia niepieniężne	569	531	457	354	337	321	285
świadczenia pieniężne	763	674	544	450	412	381	342

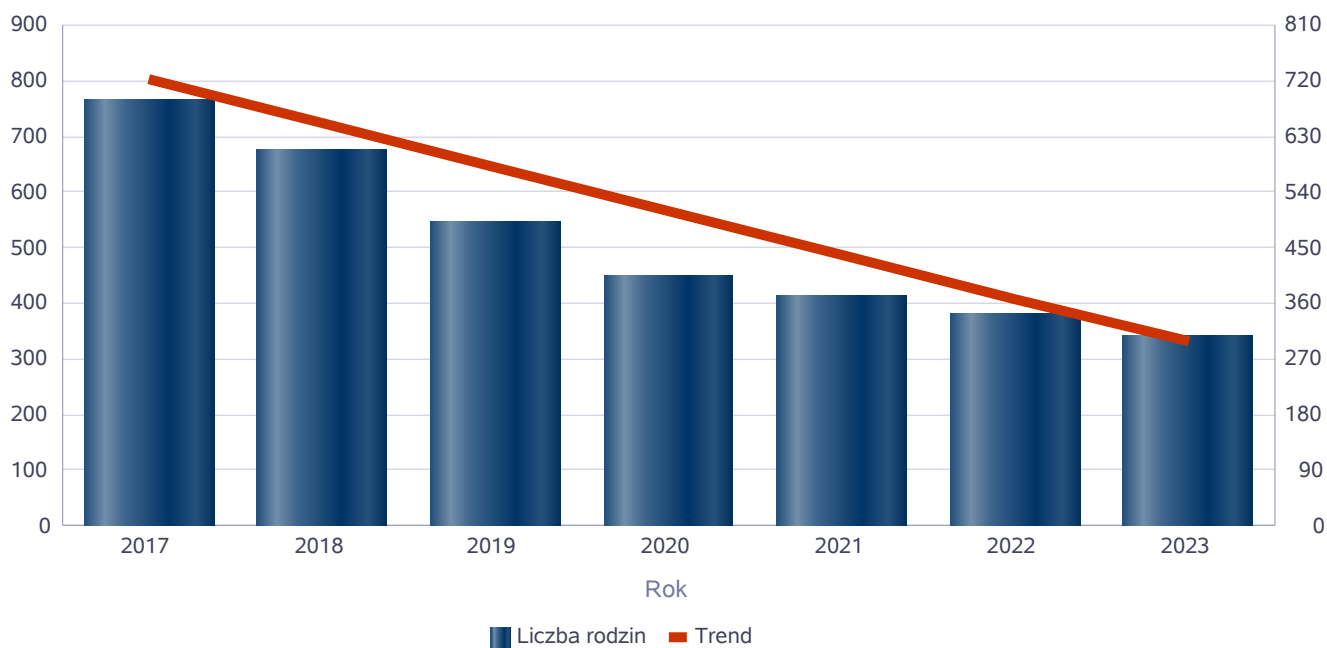
świadczenia niepieniężne

Liczba rodzin



świadczenia pieniężne

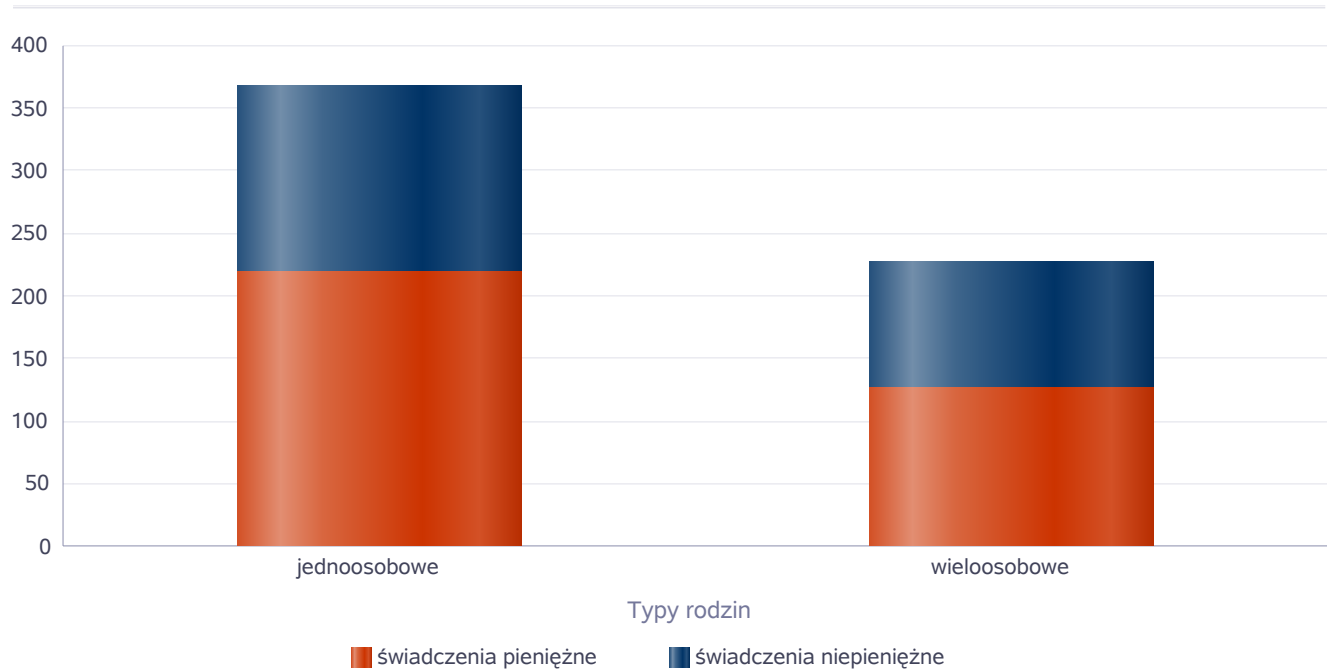
Liczba rodzin



Rodzaje świadczeń, z których korzystają poszczególne typy rodzin

Typy rodzin	Liczba rodzin pobierających świadczenia		
	Ogółem	Świadczenia pieniężne	Świadczenia niepieniężne
jednoosobowe	320	218	150
wielooosobowe	161	126	101

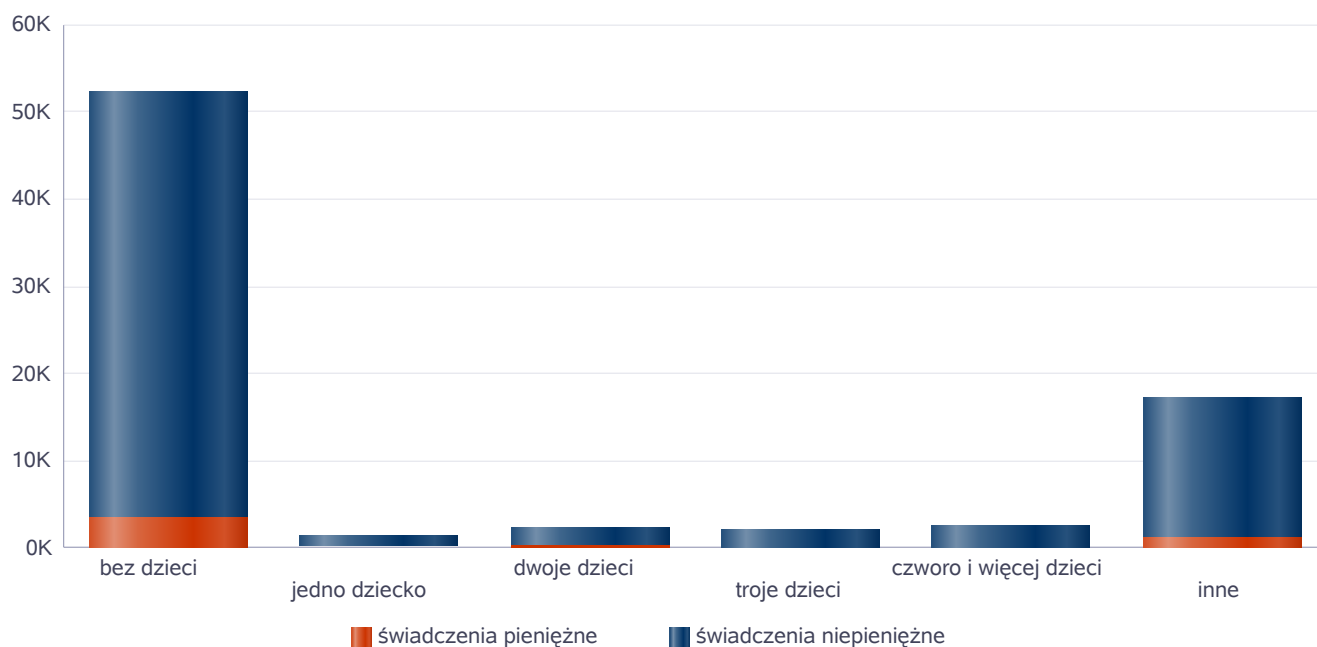
Liczba rodzin pobierających świadczenia



Rodzaje świadczeń, z których korzystają poszczególne typy rodzin ze względu na liczbę dzieci

Typ rodziny	Liczba świadczeń		
	Ogółem	Świadczenia pieniężne	Świadczenia niepieniężne
bez dzieci	52340	3491	48849
jedno dziecko	1300	186	1114
dwoje dzieci	2337	319	2018
troje dzieci	2143	114	2029
czworo i więcej dzieci	2446	43	2403
inne	17104	1252	15852

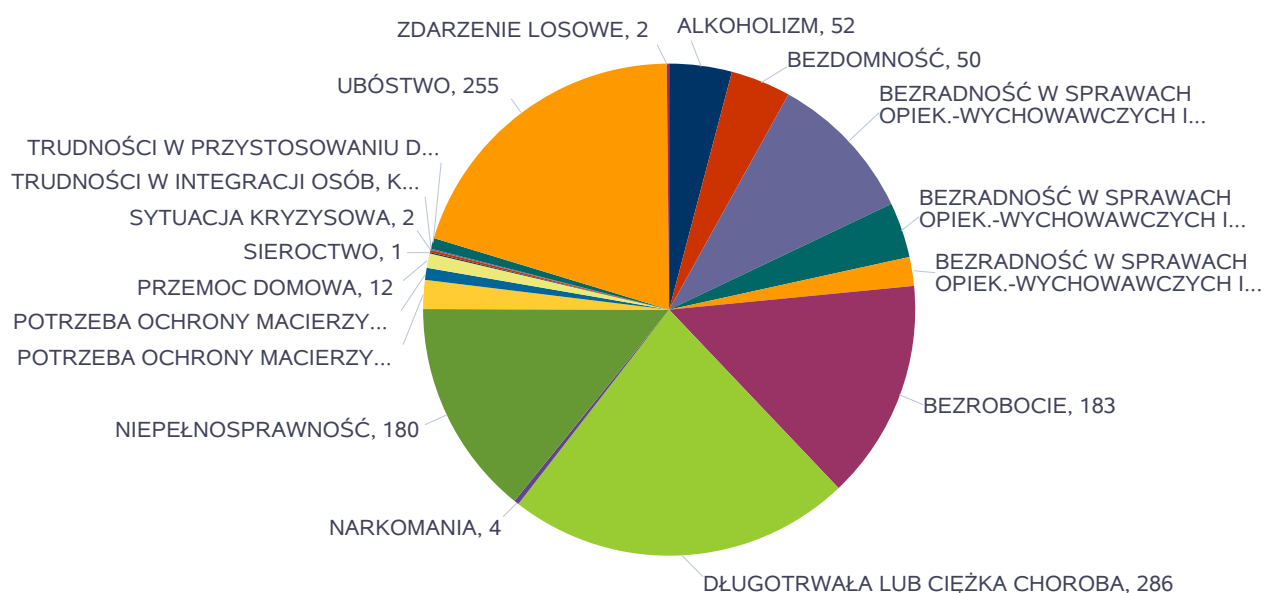
Liczba świadczeń



Powody udzielania pomocy rodzinom

Powody udzielenia pomocy i wsparcia - ranking	LICZBA RODZIN OGÓŁEM
DŁUGOTRWAŁA LUB CIĘŻKA CHOROBA	286
UBÓSTWO	255
BEZROBOCIE	183
NIEPEŁNOSPRAWNOŚĆ	180
BEZRADNOŚĆ W SPRAWACH OPIEK.-WYCHOWAWCZYCH I PROWADZENIA GOSPODARSTWA DOMOWEGO - OGÓŁEM	125
ALKOHOLIZM	52
BEZDOMNOŚĆ	50
BEZRADNOŚĆ W SPRAWACH OPIEK.-WYCHOWAWCZYCH I PROWADZENIA GOSPODARSTWA DOMOWEGO - OGÓŁEM - W TYM: RODZINY NIEPEŁNE	46
BEZRADNOŚĆ W SPRAWACH OPIEK.-WYCHOWAWCZYCH I PROWADZENIA GOSPODARSTWA DOMOWEGO - OGÓŁEM - W TYM: RODZINY WIELODZIELNE	24
POTRZEBA OCHRONY MACIERZYŃSTWA	24
PRZEMOC DOMOWA	12
POTRZEBA OCHRONY MACIERZYŃSTWA - W TYM: POTRZEBA OCHRONY WIELODZIELNOŚCI	10
TRUDNOŚCI W PRZYSTOSOWANIU DO ŻYCIA PO ZWOLNIENIU Z ZAKŁADU KARNEGO	9
NARKOMANIA	4
SYTUACJA KRYZYSOWA	2
ZDARZENIE LOSOWE	2
SIEROCTWO	1
TRUDNOŚCI W INTEGRACJI OSÓB, KTÓRE OTRZYMAŁY STATUS UCHODźCY, OCHRONĘ UZUPEŁNIAJĄCĄ LUB ZEZWOLENIE NA POBYT CZASOWY (art. 7 pkt 11)	1

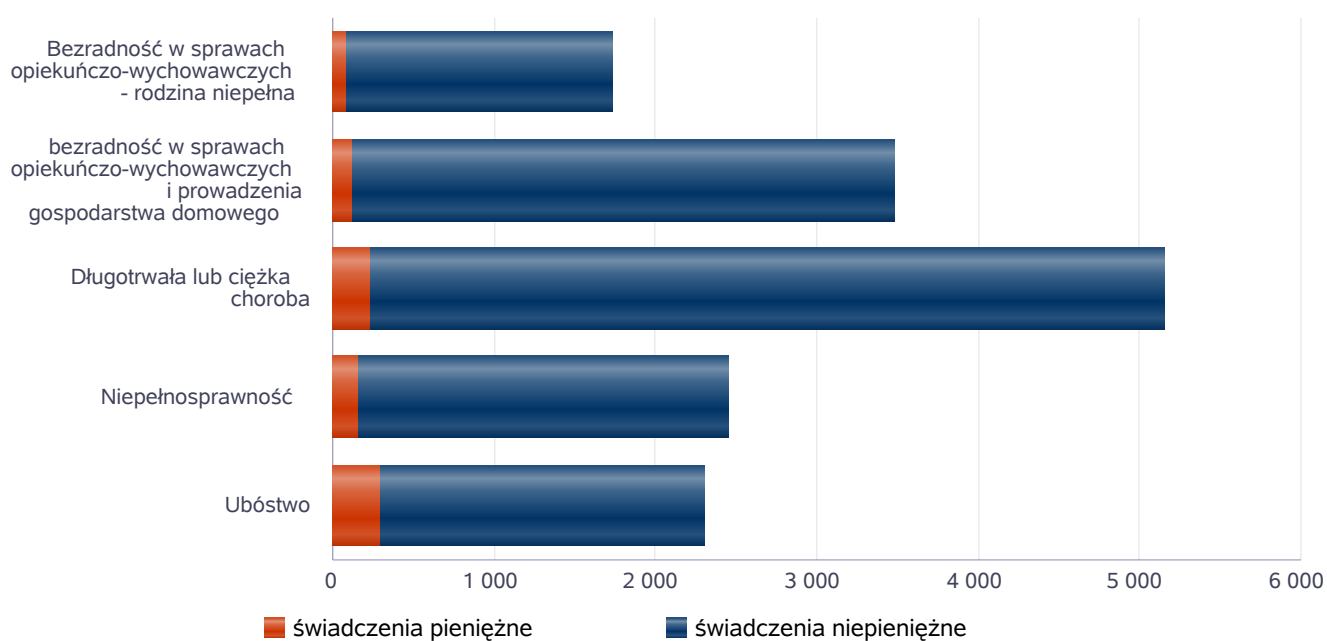
Powody udzielenia pomocy i wsparcia



Główne powody przyznania świadczeń w roku

Powód przyznania	Ogółem	Liczba świadczeń	
		świadczenia niepieniężne	świadczenia pieniężne
Długotrwała lub ciężka choroba	5 155	4 925	230
bezradność w sprawach opiekuńczo-wychowawczych i prowadzenia gospodarstwa domowego	3 487	3 366	121
Niepełnosprawność	2 452	2 297	155
Ubóstwo	2 305	2 012	293
Bezradność w sprawach opiekuńczo-wychowawczych - rodzina niepełna	1 737	1 650	87

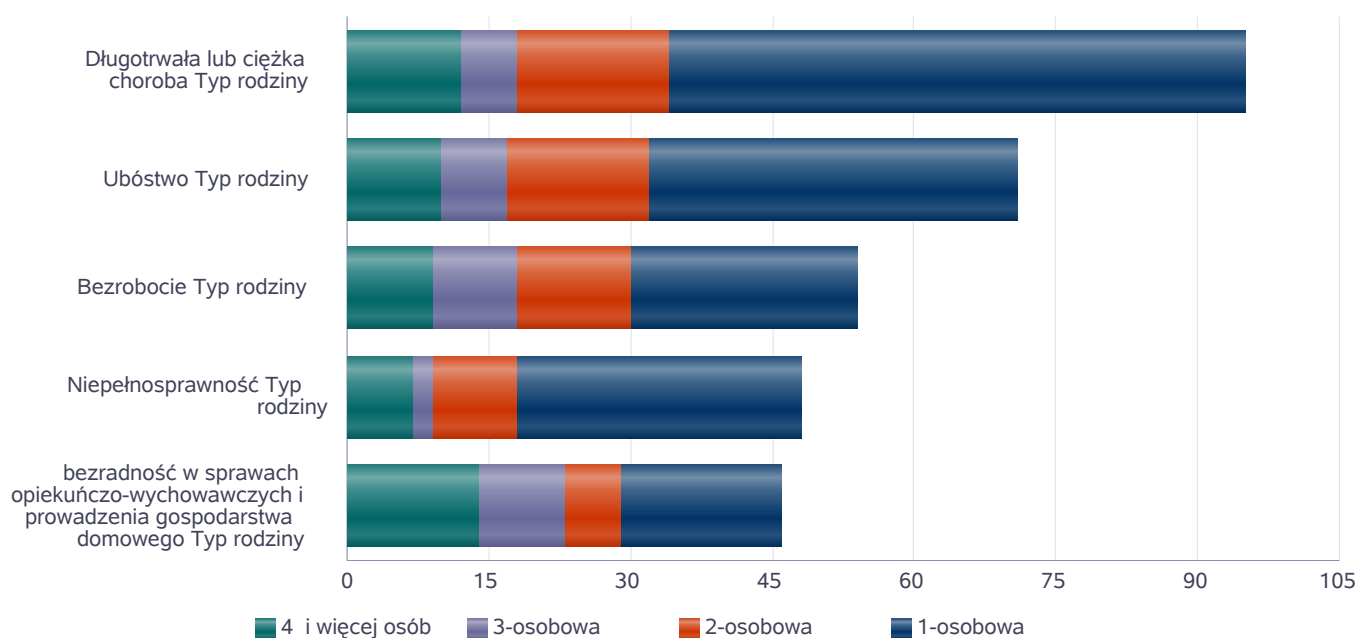
Liczba świadczeń



Główne powody przyznawania pomocy dla rodzin jednoosobowych i wieloosobowych

Powód przyznania	Ogółem	Typ rodziny			
		1-osobowa	2-osobowa	3-osobowa	4 i więcej osób
Długotrwała lub ciężka choroba	95	61	16	6	12
Ubóstwo	71	39	15	7	10
Bezrobocie	54	24	12	9	9
Niepełnosprawność	48	30	9	2	7
bezradność w sprawach opiekuńczo-wychowawczych i prowadzenia gospodarstwa domowego	46	17	6	9	14

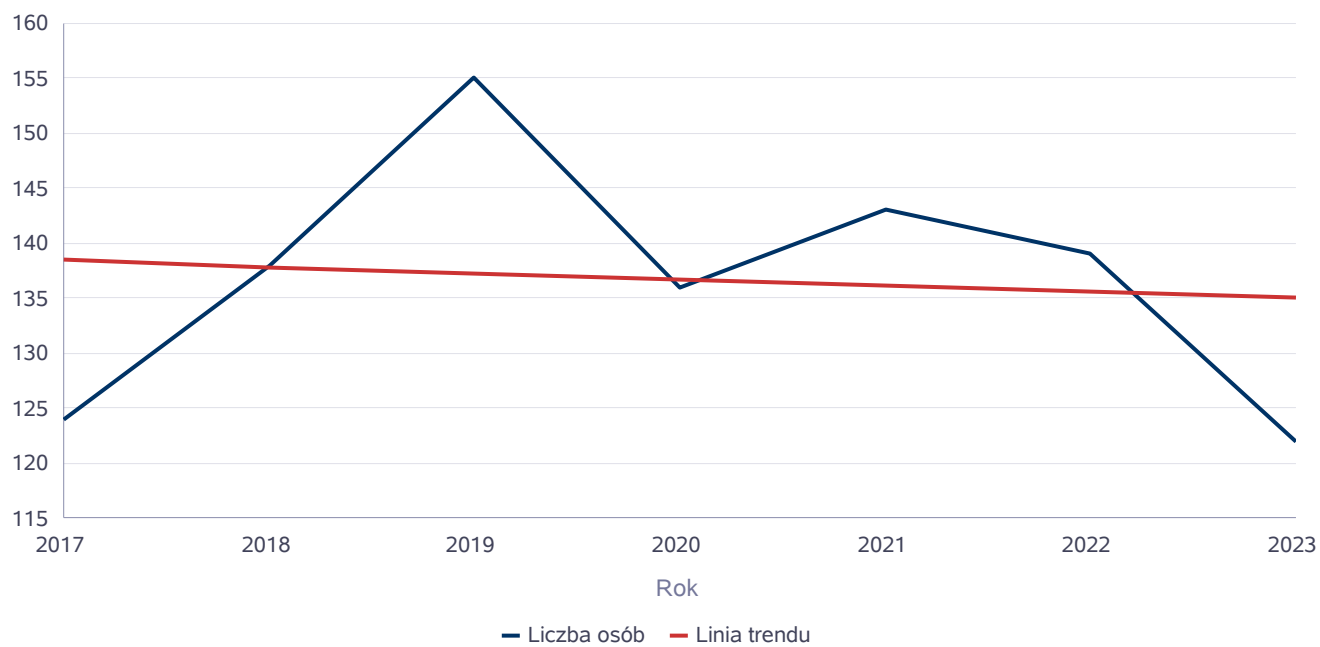
Liczba rodzin pobierających świadczenia wg powodów



Liczba osób korzystających z usług opiekuńczych

Rok	Liczba osób
2017	124
2018	138
2019	155
2020	136
2021	143
2022	139
2023	122

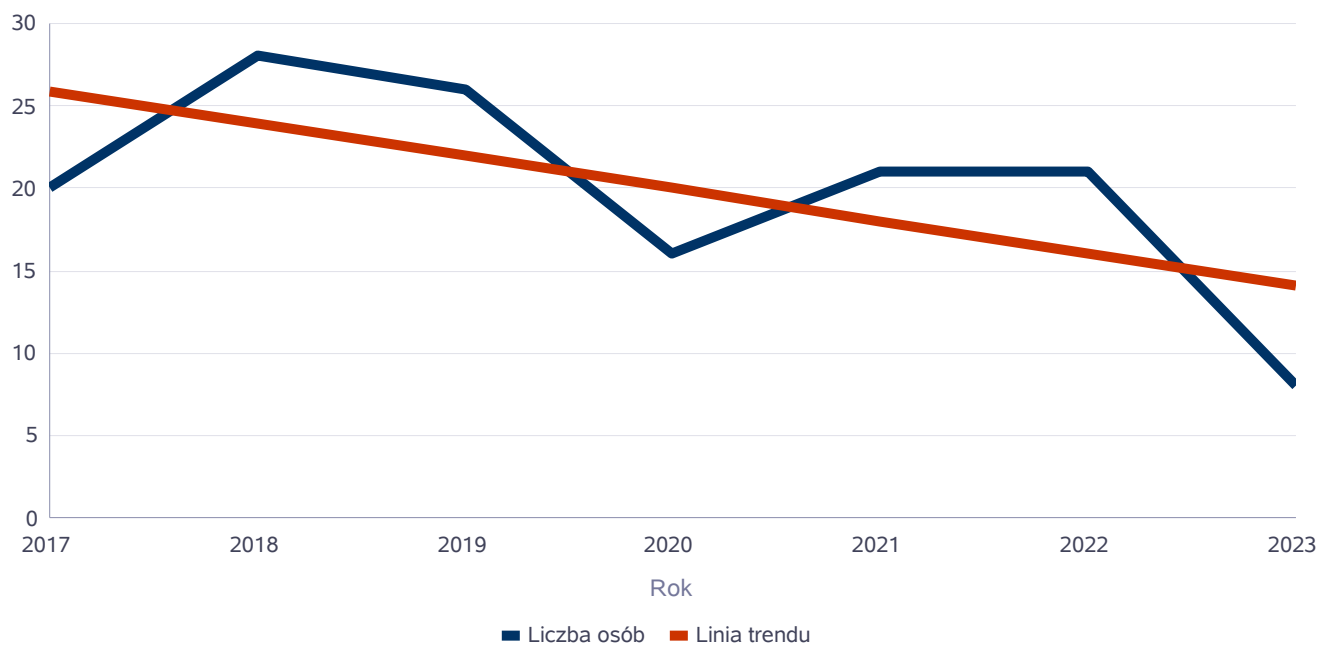
Liczba osób



Liczba osób korzystających ze specjalistycznych usług opiekuńczych

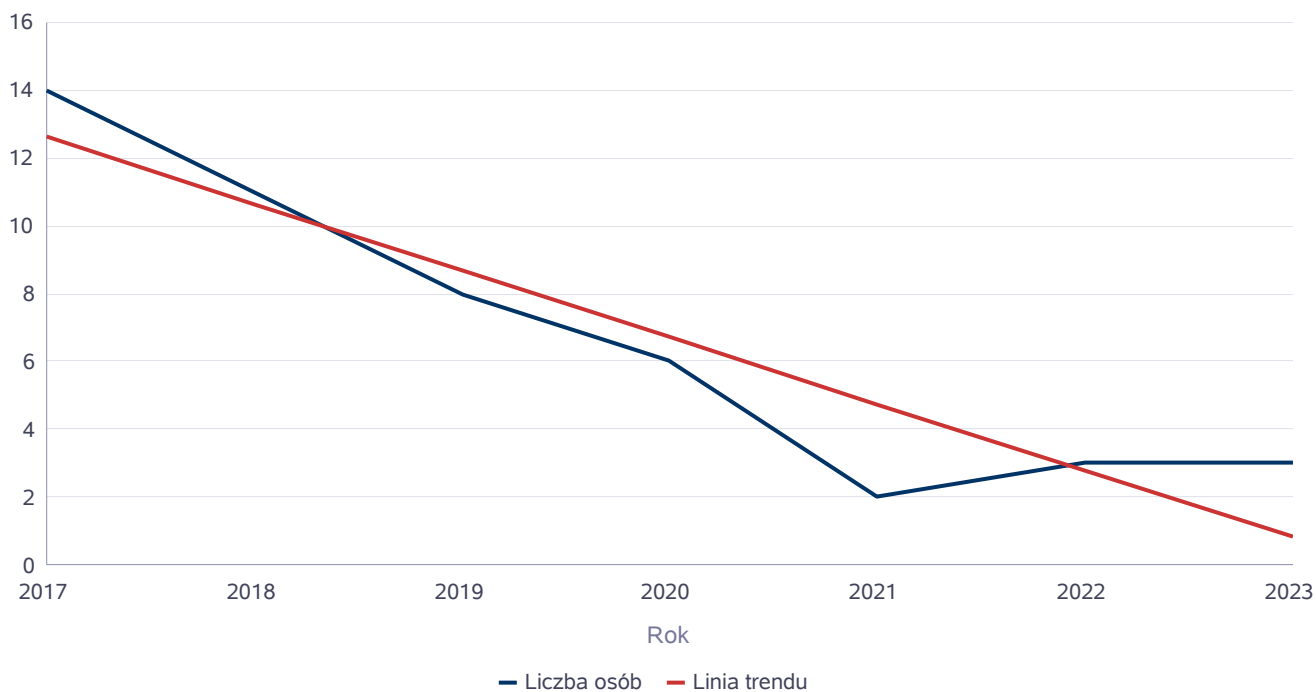
Rok	Liczba osób
2017	20
2018	28
2019	26
2020	16
2021	21
2022	21
2023	8

Liczba osób



Liczba osób korzystających z usług specjalistycznych opiekuńczych dla osób z zaburzeniami psychicznymi

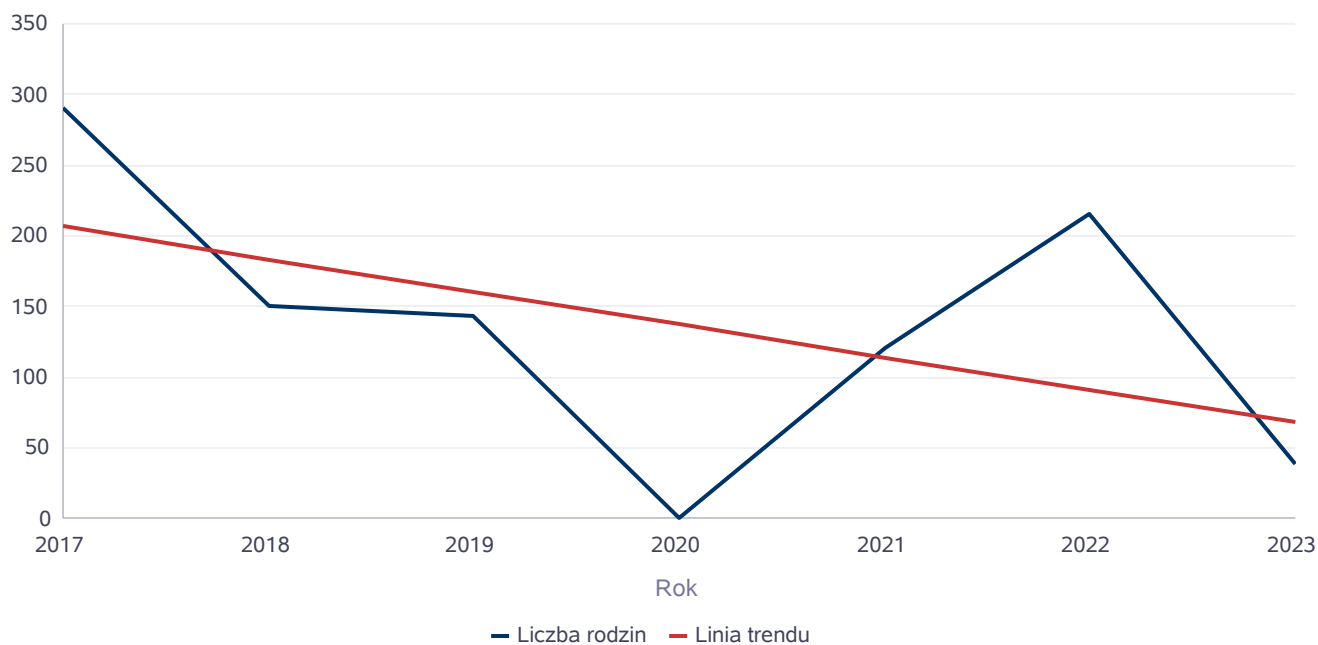
Rok	Liczba osób
2017	14
2018	11
2019	8
2020	6
2021	2
2022	3
2023	3



Liczba rodzin korzystających z poradnictwa specjalistycznego

Rodzaj	Liczba rodzin w latach						
	2017	2018	2019	2020	2021	2022	2023
Poradnictwo specjalistyczne	290	151	143	0	121	216	39

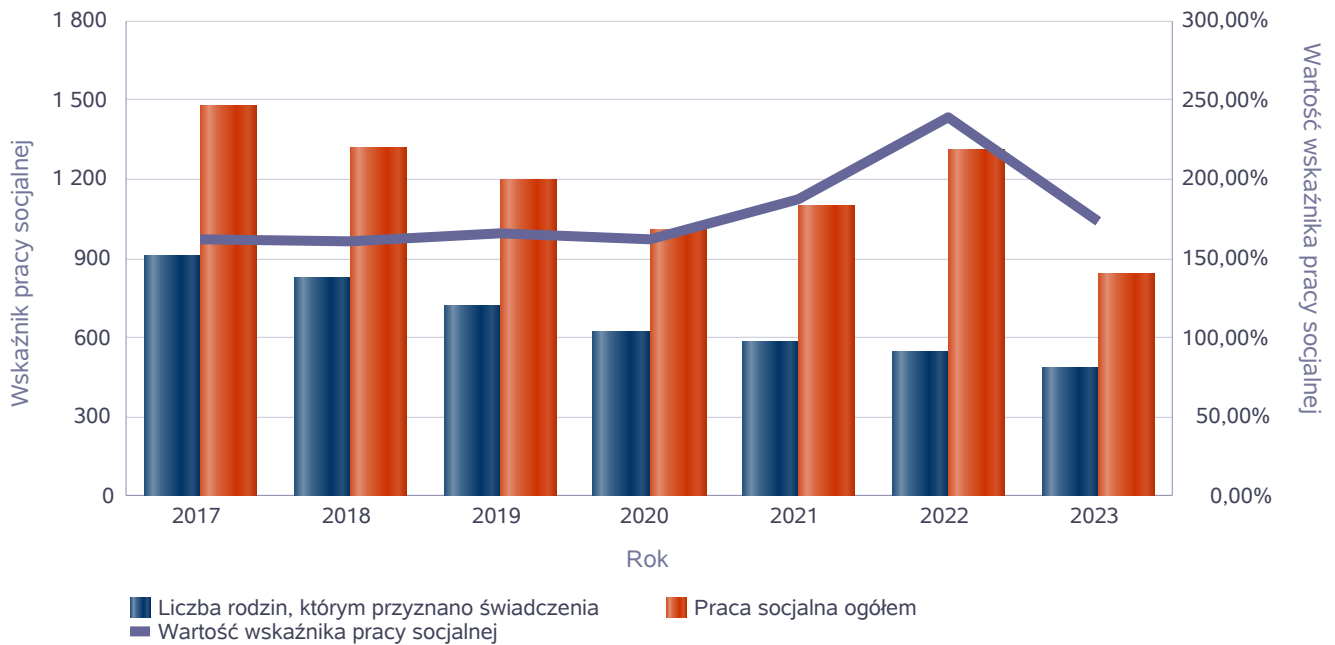
Liczba rodzin



Wskaźnik pracy socjalnej - wskaźnik obliczany jako stosunek liczby rodzin objętych pracą socjalną do rodzin osób, którym przyznano świadczenie pomnożony przez 100%

	2017	2018	2019	2020	2021	2022	2023
Wskaźnik pracy socjalnej	162,71%	160,32%	166,20%	162,52%	187,50%	239,12%	173,81%
Liczba rodzin, którym przyznano świadczenia	909	824	722	619	584	547	485
Praca socjalna ogółem	1 479	1 321	1 200	1 006	1 095	1 308	843

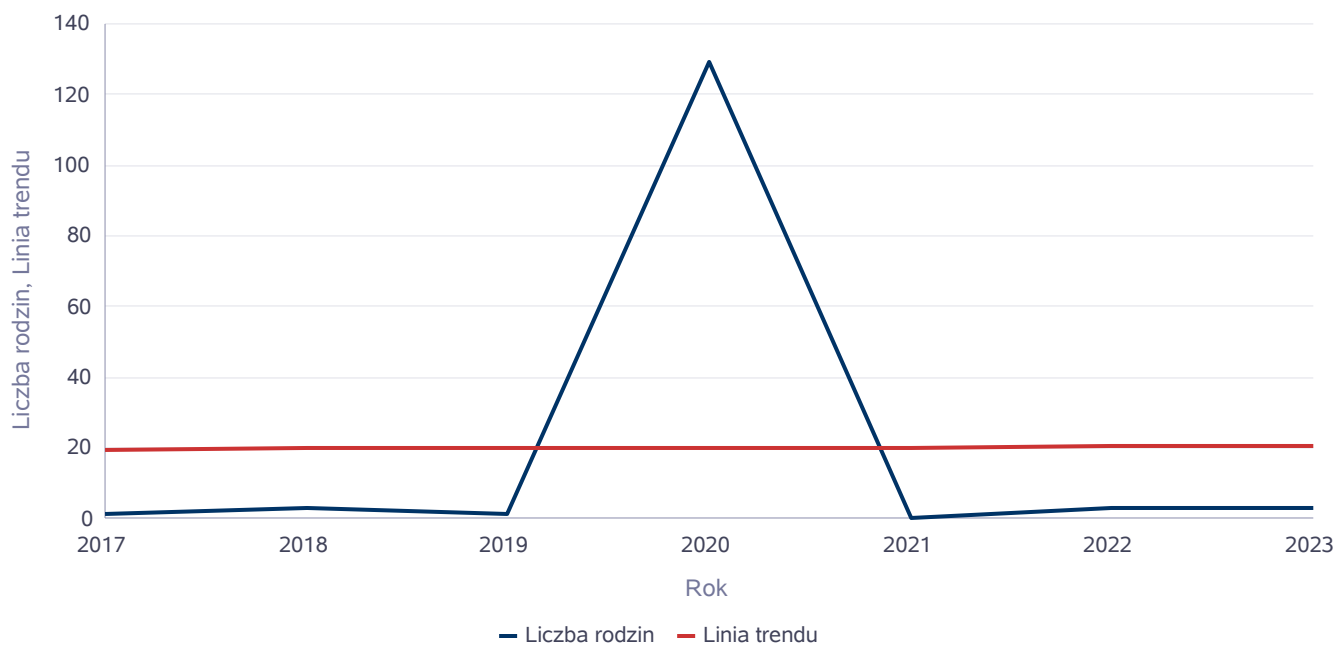
Wskaźnik pracy socjalnej



Liczba rodzin korzystających z interwencji kryzysowej

Udzielone świadczenia	Liczba rodzin						
	2017	2018	2019	2020	2021	2022	2023
Interwencja kryzysowa	1	3	1	129	0	3	3

Liczba rodzin korzystających z interwencji kryzysowej

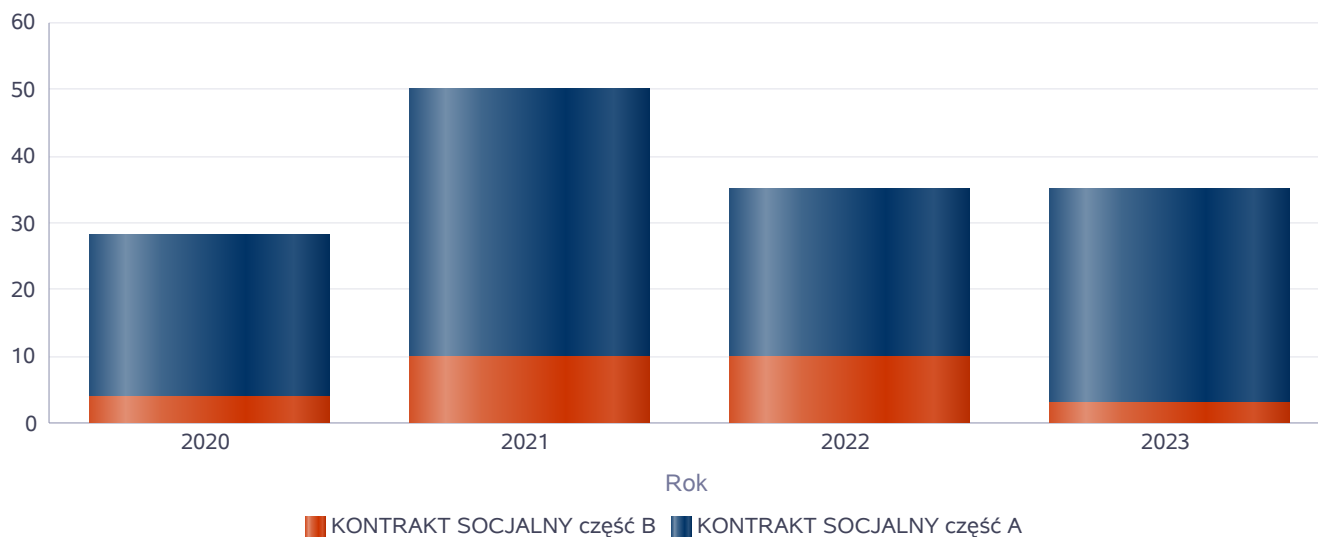


Kontrakt socjalny

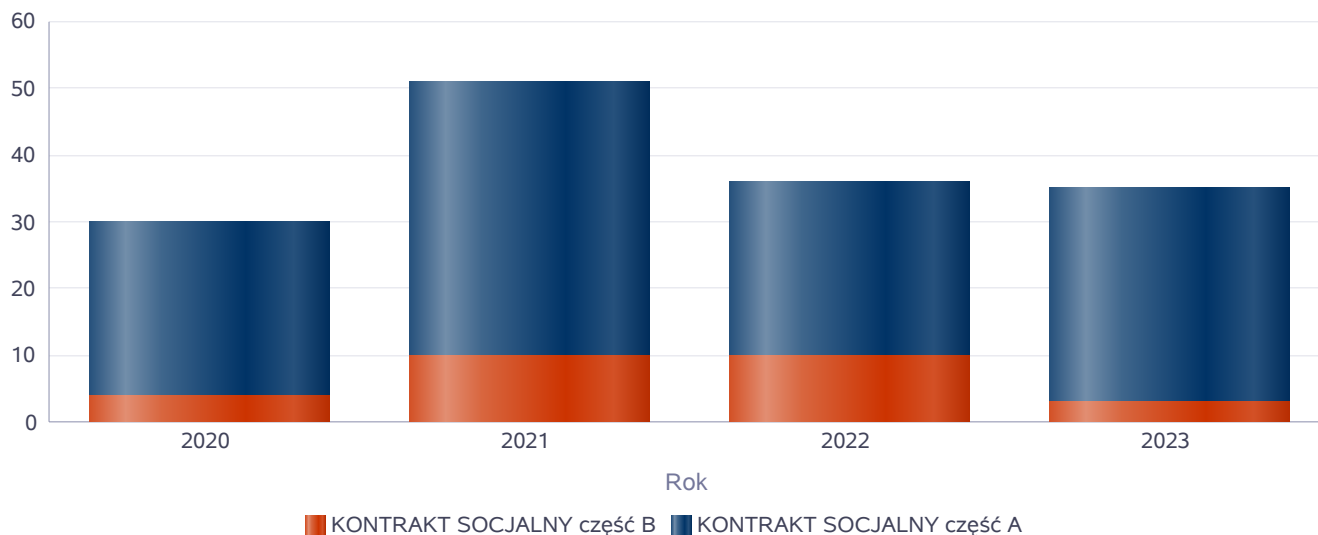
Wskaźnik obliczany jako udział osób objętych kontraktem socjalnym typu A i typu B w ogólnej liczbie osób nim objętych

Rok	Praca socjalna	Liczba kontraktów/projektów	Liczba osób objętych kontraktami/projektami socjalnymi
2020	KONTRAKT SOCJALNY część A	24	26
	KONTRAKT SOCJALNY część B	4	4
2021	KONTRAKT SOCJALNY część A	40	41
	KONTRAKT SOCJALNY część B	10	10
2022	KONTRAKT SOCJALNY część A	25	26
	KONTRAKT SOCJALNY część B	10	10
2023	KONTRAKT SOCJALNY część A	32	32
	KONTRAKT SOCJALNY część B	3	3

Liczba kontraktów/projektów

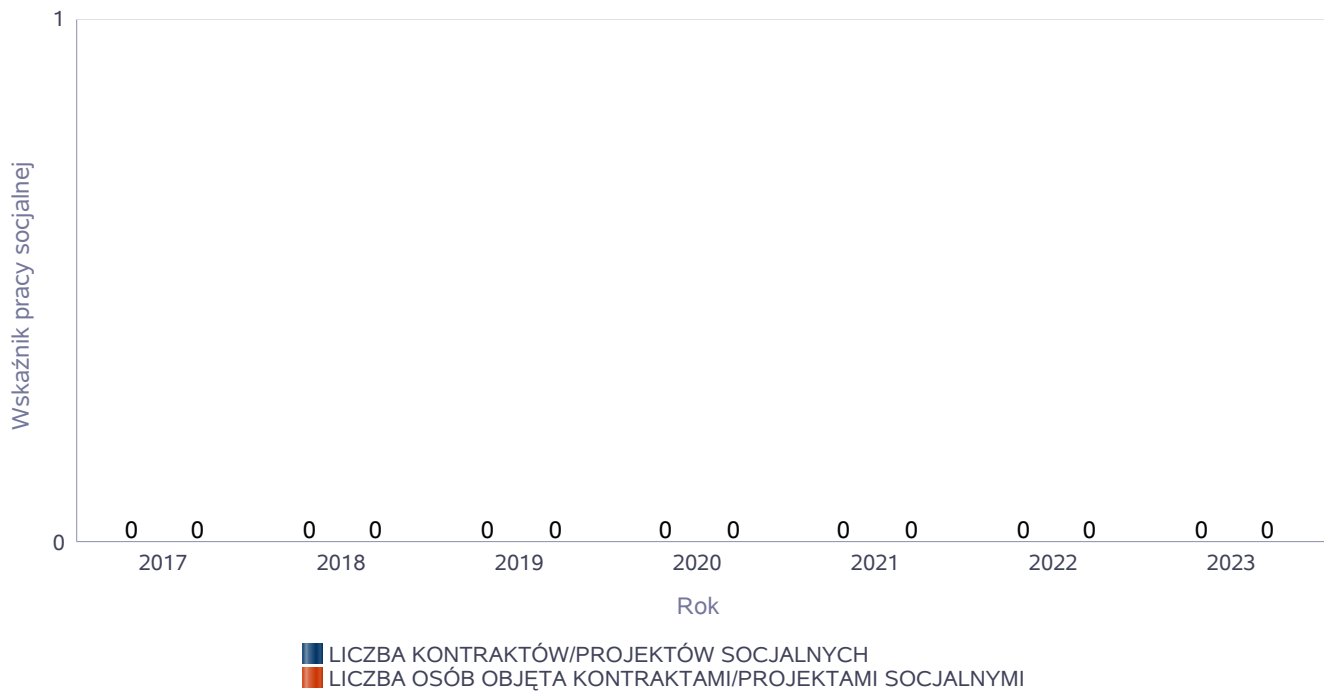


Liczba osób objętych kontraktami/projektami socjalnymi



Liczba projektów społecznych w odniesieniu do liczby osób nimi objętych

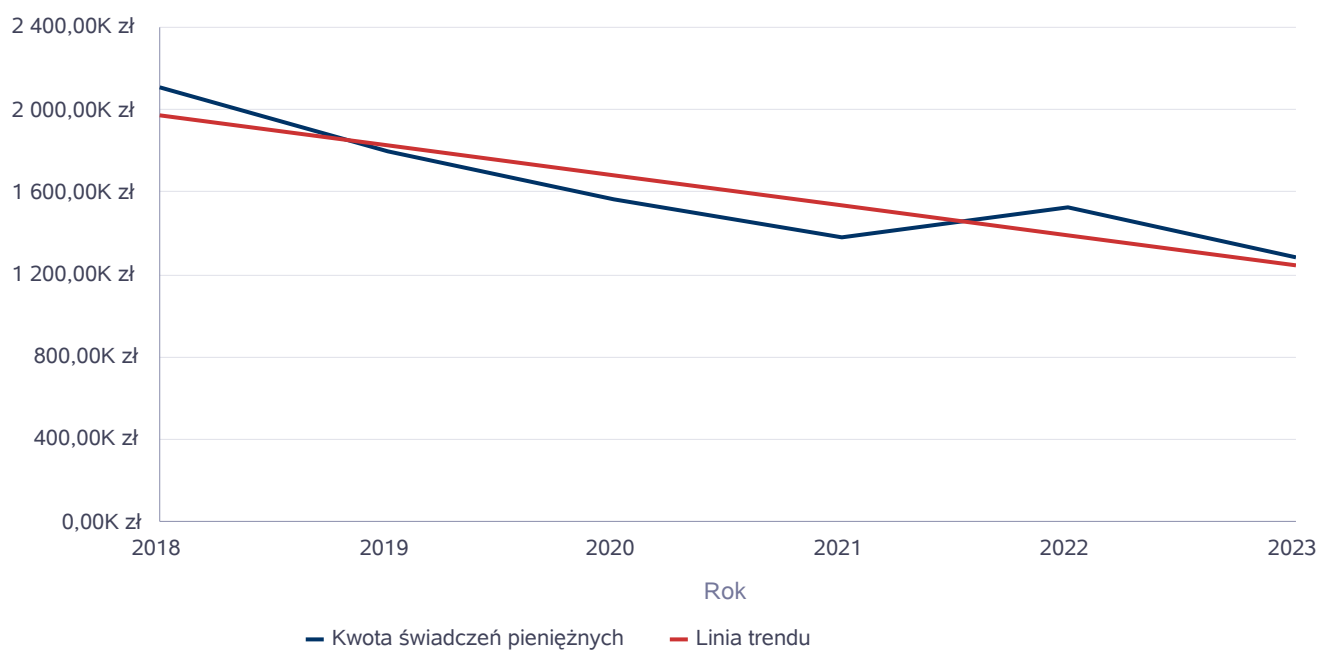
	2017	2018	2019	2020	2021	2022	2023
LICZBA KONTRAKTÓW/PROJEKTÓW SOCJALNYCH	0	0	0	0	0	0	0
LICZBA OSÓB OBJĘTA KONTRAKTAMI/PROJEKTAMI SOCJALNYMI	0	0	0	0	0	0	0



Świadczenia pieniężne z pomocy społecznej

Rok	Kwota świadczeń pieniężnych
2018	2 103 480,34 zł
2019	1 800 039,61 zł
2020	1 568 132,72 zł
2021	1 383 534,69 zł
2022	1 522 609,04 zł
2023	1 287 072,93 zł

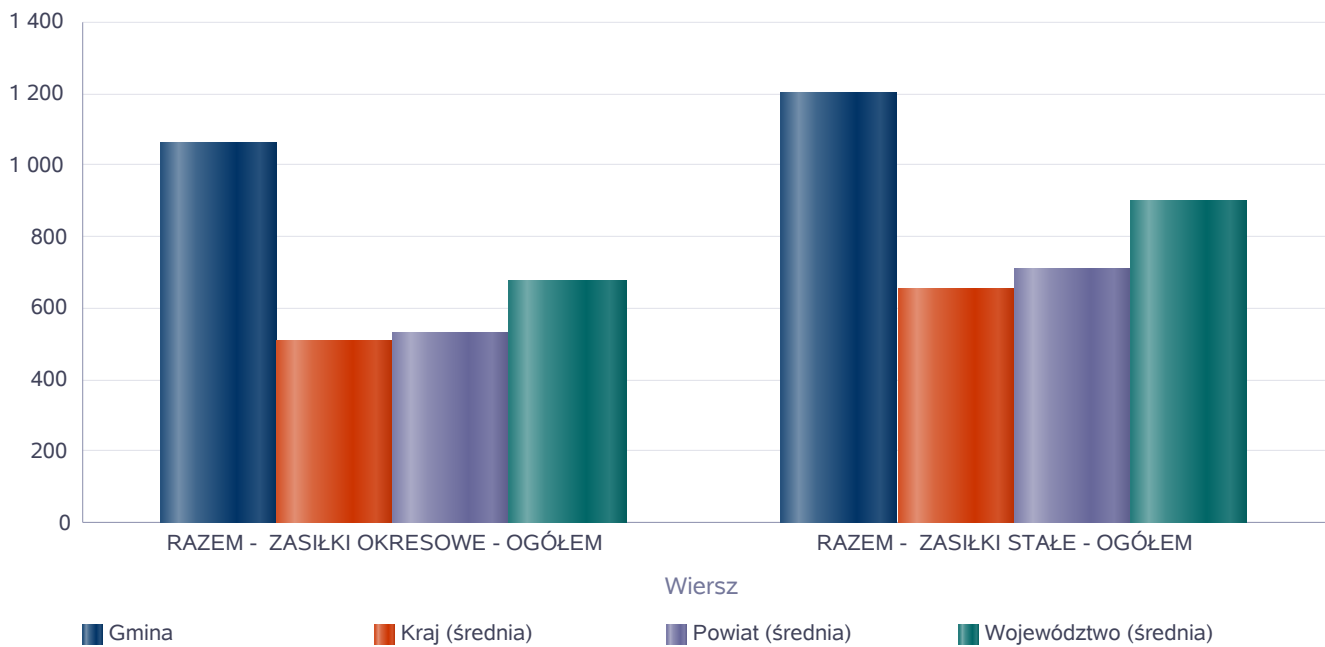
Kwota świadczeń pieniężnych



Podstawowe statystyki dla świadczeń pieniężnych

Poziom	Wiersz	Liczba świadczeń
Gmina	RAZEM - ZASIŁKI OKRESOWE - OGÓŁEM	1 060
	RAZEM - ZASIŁKI STAŁE - OGÓŁEM	1 199
Powiat (średnia)	RAZEM - ZASIŁKI OKRESOWE - OGÓŁEM	531
	RAZEM - ZASIŁKI STAŁE - OGÓŁEM	708
Województwo (średnia)	RAZEM - ZASIŁKI OKRESOWE - OGÓŁEM	677
	RAZEM - ZASIŁKI STAŁE - OGÓŁEM	899
Kraj (średnia)	RAZEM - ZASIŁKI OKRESOWE - OGÓŁEM	510
	RAZEM - ZASIŁKI STAŁE - OGÓŁEM	655

Liczba świadczeń



**DANE O KORZYSTAJĄCYCH Z POMOCY I WSPARCIA
w całym okresie sprawozdawczym**

WYSZCZEGÓLNIENIE		Rok 2022	Rok oceny 2023	Prognoza 2024
OSOBY I RODZINY, KTÓRYM UDZIELONO POMOCY I WSPARCIA				
Liczba osób	1	2 017	2 098	2 098
OSOBY I RODZINY, KTÓRYM PRZYZNANO ŚWIADCZENIE				
Liczba osób	2	812	733	733
W tym: osoby długotrwale korzystające	3	338	337	337
Wiek 0-17	4	186	179	179
Wiek produkcyjny *	5	425	368	368
Wiek poprodukcyjny **	6	218	197	197
Liczba rodzin	7	547	485	485
Liczba osób w rodzinach	8	920	827	827
w tym: KOBIETY (z wierszy 2-6)				
Ogółem	9	400	351	351
W tym: osoby długotrwale korzystające	10	140	141	141
Wiek 0-17	11	89	78	78
Wiek 18-59	12	168	144	144
Wiek 60 lat i więcej	13	143	129	129
OSOBY I RODZINY, Z KTÓRYMI PRZEPROWADZONO WYWIAD ŚRODOWISKOWY				
Liczba osób ogółem	14	765	669	669
Liczba rodzin	15	742	658	658
Liczba osób w rodzinach	16	1 297	1 133	1 133
KONTRAKT SOCJALNY				
Liczba zawartych kontraktów socjalnych - ogółem	17	35	35	35
Liczba osób objętych kontraktem socjalnym - ogółem	18	36	35	35

* wiek produkcyjny: kobiety w wieku 18-59 lat, mężczyźni 18-64 lat

** wiek poprodukcyjny: kobiety w wieku 60 i więcej, mężczyźni 65 i więcej

3.1. Dane o korzystających z pomocy i wsparcia GMINA - ZADANIA OPS, CUS oraz MOPS, MOPR

Pomoc i wsparcie w gminie Czeladź z pomocy społecznej w 2023 roku uzyskało 356 osób w formie świadczeń pieniężnych i 505 w formie świadczeń niepieniężnych. Odpłatność gminy za pobyt w Domu Pomocy Społecznej dotyczyła 110 osób. W gminie funkcjonowało 4 asystentów rodziny, którzy objęli swoją opieką 54 rodziny. Poniżej prezentujemy w formie graficznej i tabelarycznej szczegółowe dane dotyczące: świadczeń pieniężnych z pomocy społecznej w podziale na zasiłki stałe, okresowe oraz celowe, liczby asystentów rodziny, liczby rodzin wspieranych i liczby osób objętych pracą asystenta rodziny. Miejski Ośrodek Pomocy Społecznej oprócz zadań wynikających z ustawy o pomocy społecznej, która jest filarem działań MOPS, realizuje także zadania z zakresu ustaw o:

- świadczeniach rodzinnych,
- pomocy osobom uprawnionym do alimentów,
- ustaleniu i wypłacie zasiłków dla opiekunów,
- wsparciu kobiet w ciąży i rodzin "Za życiem"
- dodatkach mieszkaniowych,
- systemie oświaty (pomoc materialna dla uczniów),
- wspieraniu rodziny i systemie pieczy zastępczej,
- przeciwdziałaniu przemocy w rodzinie,
- wychowaniu w trzeźwości i przeciwdziałaniu alkoholizmowi,
- świadczeniach opieki zdrowotnej finansowanych ze środków publicznych,
- promocji zatrudnienia i instytucjach rynku pracy,
- Karcie Dużej Rodziny,
- dodatku osłonowym,
- pomocy obywatelom Ukrainy w związku z konfliktem zbrojnym na terytorium tego państwa,
- dodatku węglowym,
- szczególnych rozwiązaniach w zakresie niektórych źródeł ciepła w związku z sytuacją na rynku paliw,
- zakupie preferencyjnym paliwa stałego dla gospodarstw domowych,
- o szczególnej ochronie niektórych odbiorców paliw gazowych w 2023 r. w związku z sytuacją na rynku gazu, gospodarstwa domowe, które używają gazu do celów grzewczych mogą ubiegać się o zwrot podatku VAT za gaz
- o szczególnych rozwiązaniach służących ochronie odbiorców energii elektrycznej w 2023 roku w związku z sytuacją na rynku energii elektrycznej
- finansach publicznych,

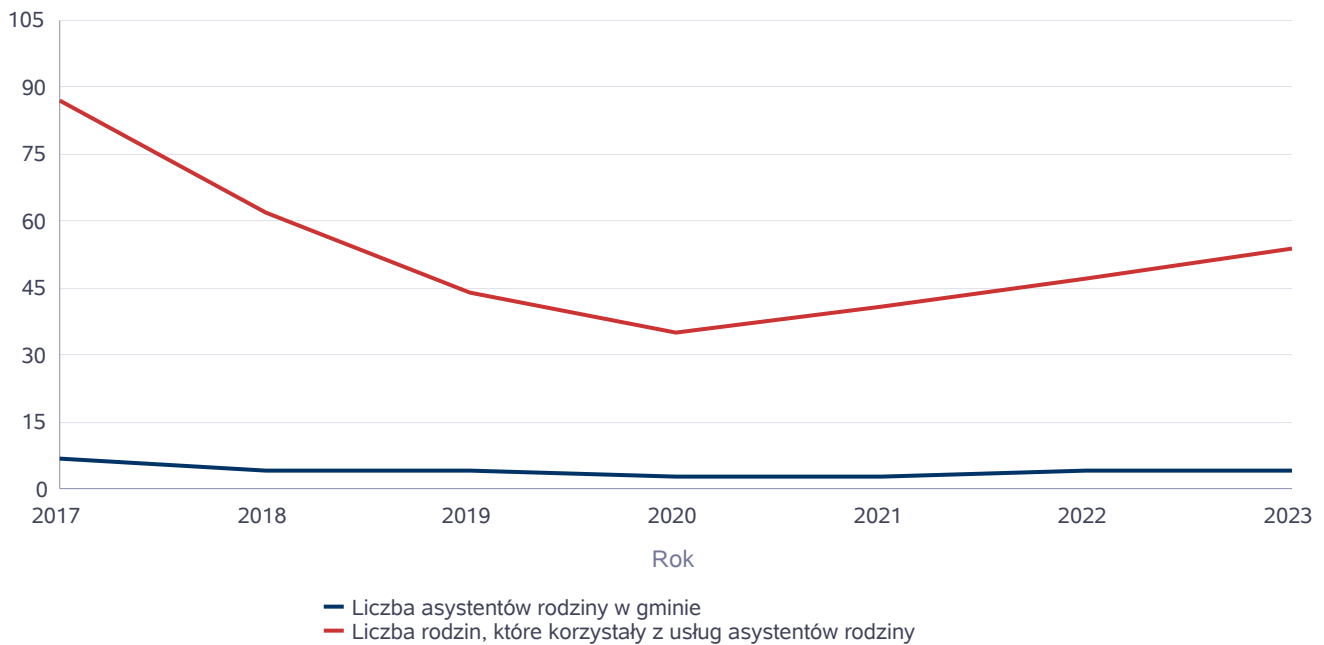
dodatkowo:

- realizuje projekty ze środków Unii Europejskiej,
- koordynuje działania Zespołu Interdyscyplinarnego ds przeciwdziałania przemocy,
- uczestniczy w pracach Gminnej Komisji Rozwiązywania Problemów Alkoholowych,
- uczestniczy w pracach Społecznej Komisji Mieszkaniowej,
- realizuje przewozy osób niepełnosprawnych do Środowiskowych Domów Samopomocy,
- realizuje Program Rodzinka 2+,
- realizuje Czeladzki Program Senior 60+,
- realizuje Program "Opieka wytchnieniowa" - edycja 2023,
- realizuje Program "Asystent osobisty osoby niepełnosprawnej" - edycja 2023
- realizuje Program „Korpus Wsparcia Seniora” - edycja 2023
- prowadzi Klub Seniora „Wrzos”,
- prowadzi Placówkę Wsparcia Dziennego „Planeta Saturn” na ul. Bidermanna 2,
- koordynuje działania realizowane w Centrach Usług Społecznościowych i Aktywności Lokalnej na ul. Bidermanna 2 i ul. Rynek 22,
- współpracuje z Caritas Diecezji Sosnowieckiej w ramach program FEPŻ,

Liczba asystentów rodziny oraz liczba rodzin objętych pracą asystenta rodziny

	2017	2018	2019	2020	2021	2022	2023
Liczba asystentów rodziny w gminie	7	4	4	3	3	4	4
Liczba rodzin, które korzystały z usług asystentów rodziny	87	62	44	35	41	47	54

Liczba asystentów rodziny oraz liczba rodzin



**Dane o osobach korzystających z pomocy i wsparcia
 GMINA - ZADANIA OPS, CUS ORAZ MOPS, MOPR
 wypełniają wyłącznie gminy i miasta na prawach powiatu
 w całym okresie sprawozdawczym**

WYSZCZEGÓLNIENIE		Rok 2022	Rok oceny 2023	Prognoza 2024
SWIADCZENIA PIENIĘŻNE Z POMOCY SPOŁECZNEJ				
ZASIŁEK STAŁY				
Liczba osób	1	126	111	111
Kwota świadczeń w złotych	2	745 070	630 580	630 580
W tym: (wiersze 3-6)				
Zasiłek stały dla osób samotnie gospodarujących				
Liczba osób	3	109	94	94
Kwota świadczeń w złotych	4	668 447	567 215	567 215
Zasiłek stały dla osoby w rodzinie				
Liczba osób	5	20	21	21
Kwota świadczeń w złotych	6	76 623	63 365	63 365
ZASIŁEK OKRESOWY				
Liczba osób	7	204	196	196
Kwota świadczeń w złotych	8	387 600	330 346	330 346
W tym: (wiersze 9-16)				
Zasiłek okresowy z tytułu bezrobocia				
Liczba osób	9	173	151	151
Kwota świadczeń w złotych	10	323 053	258 843	258 843
Zasiłek okresowy z tytułu długotrwałej choroby				
Liczba osób	11	23	29	29
Kwota świadczeń w złotych	12	23 135	21 927	21 927
Zasiłek okresowy z tytułu niepełnosprawności				
Liczba osób	13	19	32	32
Kwota świadczeń w złotych	14	24 169	17 613	17 613
Zasiłek okresowy z tytułu możliwości utrzymania lub nabycia uprawnień do świadczeń z innych systemów zabezpieczenia społecznego				
Liczba osób	15	2	0	0
Kwota świadczeń w złotych	16	541	0	0
Zasiłek okresowy kontynuowany niezależnie od dochodu na podstawie art. 38 ust. 4a i 4b				
Liczba osób	17	0	0	0
Kwota świadczeń w złotych	18	0	0	0
ZASIŁEK CELOWY				
Liczba osób	19	509	450	450
Kwota świadczeń w złotych	20	387 062	321 105	321 105
W tym: (wiersze 21 - 22)				
ZASIŁEK CELOWY PRYZNANY W RAMACH PROGRAMU WIELOLETNIEGO "POSIŁEK W SZKOLE I W DOMU"				
Liczba osób	21	246	223	223
Kwota świadczeń w złotych	22	204 000	180 000	180 000
ZASIŁEK CELOWY PRYZNANY NIEZALEŻNIE OD DOCHODU na podstawie art. 39a ust. 1 i 2				

WYSZCZEGÓLNIENIE		Rok 2022	Rok oceny 2023	Prognoza 2024
Liczba osób	23	0	0	0
Kwota świadczeń w złotych	24	0	0	0
ŚWIADCZENIA NIEPIENIĘŻNE Z POMOCY SPOŁECZNEJ				
POSIŁEK OGÓLEM				
Liczba osób	25	203	196	196
Kwota świadczeń w złotych	26	226 326	266 762	266 762
W tym: (z wierszy 25 - 26)				
DLA DZIECI (z wyłączeniem posiłków przyznanych doraźnie dzieciom i młodzieży/MRIPS-03, dział 1B, wiersz 25)				
Liczba osób	27	122	129	129
Kwota świadczeń w złotych	28	67 591	90 100	90 100
W tym (z wierszy 25-26):				
POSIŁEK świadczenie przyznane w ramach programu wieloletniego "POSIŁEK W SZKOLE I W DOMU"				
Liczba osób	29	203	196	196
Kwota świadczeń w złotych	30	209 695	249 488	249 488
W tym (z wierszy 29-30):				
DLA DZIECI				
Liczba osób	31	126	136	136
Kwota świadczeń w złotych	32	50 959	72 826	72 826
SCHRONIENIE - OGÓLEM				
Liczba osób	33	42	40	40
Kwota świadczeń w złotych	34	338 930	346 173	346 173
UBRANIE				
Liczba osób	35	0	0	0
Kwota świadczeń w złotych	36	0	0	0
SPRAWIENIE POGRZEBU				
Liczba osób	37	14	13	13
Kwota świadczeń w złotych	38	38 494	37 747	37 747
ODPŁATNOŚĆ GMINY ZA POBYT W DOMU POMOCY SPOŁECZNEJ				
Liczba osób	39	106	110	110
Kwota świadczeń w złotych	40	3 436 283	3 720 164	3 720 164
WSPIERANIE RODZINY I PIECZA ZASTĘPCZA				
Liczba rodzin objęta pracą asystenta rodziny	41	47	54	54
Liczba rodzin wspierających	42	0	0	0
Liczba asystentów rodziny	43	4	4	5
Odpłatność za pobyt dziecka w pieczy zastępczej w złotych	44	930 474	1 014 126	1 014 126

4. Inne rodzaje pomocy i świadczeń

Świadczenia rodzinne i świadczenia opiekuńcze.

Realizacja świadczeń rodzinnych i opiekuńczych związanych jest z prowadzeniem postępowań administracyjnych w celu ustalenia prawa do świadczeń rodzinnych i świadczeń opiekuńczych i wynika z ustawy z dnia 28 listopada 2003 roku o świadczeniach

rodziny. Przedmiotowe zadania w Miejskim Ośrodku Pomocy Społecznej w Czeladzi realizowane są w ramach Działu Świadczeń Rodziny i Alimentacyjnych. Na realizację świadczeń rodzinnych wraz z dodatkami i składkami na ubezpieczenie społeczne i ubezpieczenie zdrowotne w 2023 roku wydano łącznie kwotę 7.675.356,88 zł, po uwzględnieniu zwrotów nienależnie pobranych świadczeń nie wskazanych w poniższym zestawieniu. W wyżej wymienionym okresie wypłacono 18 395 świadczeń rodzinnych wraz z dodatkami. W związku z prowadzonymi postępowaniami w sprawie zwrotu nienależnie pobranych świadczeń rodzinnych, Miejski Ośrodek Pomocy Społecznej w Czeladzi wyegzekwował kwotę 88.316,00 zł nienależnie pobranych świadczeń z czego 8.766,00 zł została potrącona z bieżąco wypłacanych świadczeń. Kwota 59.728,00 zł podlegała zwrotowi do budżetu państwa. Łączna kwota należności z tytułu nienależnie pobranych świadczeń rodzinnych na dzień 31 grudnia 2023 roku wynosiła 41.913,00 zł.

Świadczenie rodzicielskie.

Od 1 stycznia 2016 roku na mocy ustawy o zmianie ustawy o świadczeniach rodzinnych obowiązuje nowy rodzaj świadczenia – świadczenie rodzicielskie (Ustawa z dnia 24 lipca 2015 r. o zmianie ustawy o świadczeniach rodzinnych oraz niektórych innych ustaw Dz.U. z 2015 roku, poz. 1217). Zadania związane z realizacją ww świadczenia realizowane są przez Miejski Ośrodek Pomocy Społecznej, Dział Świadczeń Rodziny i Alimentacyjnych. Celem świadczenia rodzicielskiego jest zwiększenie pomocy finansowej w związku z urodzeniem

dziecka, przyjęciem go na wychowanie lub objęciem dziecka pieczęcią zastępczą dla tych rodziców, którzy nie mają prawa do zasiłku macierzyńskiego. Ustawodawca wprowadzając nowy rodzaj świadczenia rozszerzył krąg osób, które mogą skorzystać z pomocy państwa w przypadku urodzenia dziecka, przysposobienia go bądź objęcia dziecka pieczęcią zastępczą. W 2017 roku świadczeniem rodzicielskim byli również objęci rodzice, których dzieci urodziły się przed 1 stycznia 2016 roku, jeśli od urodzenia dziecka nie minęły jeszcze 52 tygodnie albo więcej

w przypadku ciąży mnogiej. Uprawnienie do otrzymywania świadczenia rodzicielskiego za okres od 1 stycznia 2016 r. do momentu, gdy upłynie oznaczony czas od porodu albo przysposobienia bądź objęcia opieką.

W roku 2021 ze świadczenia rodzicielskiego skorzystało:

- liczba rodzin – 68,
- liczba świadczeń – 409,
- kwota świadczeń – 336.763,24 zł

W roku 2022 ze świadczenia rodzicielskiego skorzystało:

- liczba rodzin – 55,
- liczba świadczeń – 415,
- kwota świadczeń – 374 714,00 zł

W roku 2023 ze świadczenia rodzicielskiego skorzystało:

- liczba rodzin – 71,
- liczba świadczeń – 470,
- kwota świadczeń – 433 086,00 zł

Świadczenie wychowawcze.

W dniu 01.04.2016 roku do systemu prawnego została wprowadzona ustawa o pomocy państwa w wychowywaniu dzieci (Dz. U. z 2016 roku, poz.195). Ustawa wprowadza nowe świadczenie - świadczenie wychowawcze. Celem wprowadzonej ustawy jest pomoc finansowa kierowana do rodzin wychowujących dzieci do 18. roku życia, która ma zmniejszyć obciążenia finansowe rodzin posiadających więcej niż jedno dziecko oraz zachęcać do podejmowania decyzji o posiadaniu większej liczby dzieci. Częściowe pokrycie wydatków związanych z zaspokojeniem potrzeb życiowych i wychowywaniem dzieci. Ustawa zmniejsza istniejące obecnie ekonomiczne ograniczenia, w szczególności wśród młodych ludzi decydujących się na posiadanie potomstwa, zwłaszcza drugiego i kolejnego dziecka. Istotą wprowadzanych ustawą regulacji jest objęcie świadczeniem wychowawczym możliwie jak najszerszego zakresu osób posiadających na swoim utrzymaniu dzieci, realizując tym samym podstawowy cel, tj. wsparcie ekonomiczne rodzin, w szczególności tych zagrożonych ubóstwem, oraz częściowe pokrycie wydatków rodziców lub opiekunów dzieci z tytułu wysokich kosztów ich wychowania i wykształcenia. Ustawa zakłada, że świadczenie wychowawcze przysługiwać będzie do czasu osiągnięcia przez dziecko 18. roku życia. Świadczenie wychowawcze na każde uprawnione dziecko przysługiwać w wysokości 500 zł miesięcznie. W latach 2016-2019 Świadczenie wychowawcze na drugie i każde kolejne dziecko przysługiwało bez względu na osiągnięty przez rodzinę dochód. Natomiast w przypadku pierwszego dziecka gdy dochód rodziny nie przekroczył kwoty 800 zł na osobę w rodzinie, a w przypadku gdy w rodzinie znajduje się dziecko niepełnosprawne kwoty 1200 zł. Natomiast od lipca 2019r. świadczenie wychowawcze przysługuje na każde dziecko do ukończenia 18 roku życia bez względu na osiągnięty przez rodzinę dochód. Łącznie w okresie od 01.01.2021 roku do 31.12.2021 z programu skorzystało 3279 rodziny - 4863 dzieci. Na realizację świadczenia wychowawczego w 2020 roku wydano kwotę 26.813.961,26 zł. Łącznie w okresie od 01.01.2021 roku do 31.12.2021 z programu skorzystało 3279 rodziny - 4863 dzieci. Na realizację świadczenia wychowawczego w 2021 roku wydano kwotę 26.813.961,26 zł. Łącznie w okresie od 01.01.2022 roku do 31.12.2022 z programu skorzystało 3053 rodziny - 4669 dzieci. Na realizację świadczenia wychowawczego w 2022 roku wydano kwotę 11.054.681,28 zł. Należy zauważyć, iż realizację wypłat świadczenia wychowawczego od 01 czerwca 2022r.

przejął Zakład Ubezpieczeń Społecznych, w związku z powyższym w 2023 roku nie realizowano wypłat świadczeń wychowawczych.

Zasiłek dla opiekuna.

W dniu 15 maja 2014 roku weszła w życie ustawa z dnia 4 kwietnia 2014 o ustaleniu oraz wypłacie zasiłków dla opiekuna. Przedmiotowa ustawa reguluje kwestie ustalenia prawa do zasiłku dla opiekuna dla osób którym prawo do świadczenia pielęgnacyjnego wygasło z mocy prawa na podstawie art. 11 ust. 3 ustawy z dnia 7 grudnia 2012 r. o zmianie ustawy o świadczeniach rodzinnych oraz niektórych innych ustaw (DZ.U. z 2013 rok, poz. 1548 oraz poz. 1557) z dniem 1 lipca 2013r. Wyjaśnia się, iż w związku ze zgonem ostatniej osoby nad którą była sprawowana opieka i brakiem podstawy prawnej do ustalenia prawa do nowego zasiłku dla opiekuna, realizacja przedmiotowego świadczenia nie będzie realizowana od 2024r.

Świadczenia z funduszu alimentacyjnego.

Miejski Ośrodek Pomocy Społecznej w Czeladzi realizuje zadania wynikające z ustawy z dnia 7 września 2007 o pomocy osobom uprawnionym do alimentów, zarówno w zakresie ustalenia prawa do świadczeń z funduszu alimentacyjnego dla osób uprawnionych do alimentów jak również wszystkie ustawowe działania wynikające z ww ustawy prowadzone wobec dłużników alimentacyjnych. Na realizację świadczeń z funduszu alimentacyjnego w 2023 roku wydano kwotę 883.609,68 zł. W wyżej wymienionym okresie wypłacono 2037 świadczeń z funduszu

96 wniosków o refundację podatku VAT za dostarczone paliwo w 2023r. Po analizie ww wniosków w 2023r. dokonano wypłaty 62 świadczeń na łączną kwotę 13.411,01 zł.

Dodatki mieszkaniowe

Dodatki mieszkaniowe przyznawane są na podstawie ustawy z dnia 21 czerwca 2001r. o dodatkach mieszkaniowych (Dz.U. z 2023 r. poz. 1335). Jest to świadczenie pieniężne wypłacane mieszkalnego. Wysokość przyznanych świadczeń na dodatek mieszkaniowy w 2023 roku wyniosła 1 998 075,73 zł.

Pomoc materialna o charakterze socjalnym dla uczniów.

Pomoc materialna o charakterze socjalnym dla uczniów zamieszkałych na terenie Gminy Czeladź, udzielana jest na podstawie ustawy z dnia 7 września 1991r. o systemie oświaty (Dz.U. z 2022 r. poz. 2230) w formie stypendiów i zasiłków szkolnych. Zadaniem pomocy materialnej o charakterze socjalnym dla uczniów, w formie stypendiów i zasiłków szkolnych jest zmniejszenie różnic w dostępie do edukacji, wynikających z trudnej sytuacji materialnej ucznia. Świadczenia te przyznawane są uczniom w formie całkowitego lub częściowego pokrycia kosztów udziału w zajęciach edukacyjnych, realizowanych w szkole albo poza nią, bądź w formie pomocy rzeczowej o charakterze edukacyjnym w tym w szczególności zakup podręczników. Wydatkowane środki przeznaczone były na:

- stypendia dla 14 uczniów – 9 298,17 zł

Karta Dużej Rodziny.

Karta Dużej Rodziny przyznawana jest na podstawie Ustawy z dnia 5 grudnia 2014r. (Dz.U. z 2023 r. poz. 2424) i przysługuje rodzinom z przynajmniej trójką dzieci, niezależnie od dochodu, oraz rodzicom dzieci już dorosłych którzy wychowali co najmniej troje dzieci, bez względu na aktualny wiek dzieci. Karta wydawana jest bezpłatnie, każdemu członkowi rodziny. Kartę przysługuje samotnemu rodzicowi, rodzicom (także zastępczym, opiekunom w pieczy zastępczej), małżonkowi rodzica. Kartę otrzymują nie tylko obywatele polscy, ale też cudzoziemcy mający miejsce zamieszkania na terytorium Rzeczypospolitej Polskiej na podstawie zezwolenia na pobyt stały, zezwolenia na pobyt rezydenta długoterminowego Unii Europejskiej, zezwolenia na pobyt czasowy udzielony w związku z okolicznością, o której mowa w art. 159 ust. 1 i art. 186 ust. 1 pkt 3 ustawy z dnia 12 grudnia 2013 r. o cudzoziemcach (Dz.U. z 2023 r. poz. 519), lub w związku z uzyskaniem w Rzeczypospolitej Polskiej statusu uchodźcy lub ochrony uzupełniającej, jeżeli zamieszkuje z członkami rodziny na terytorium Rzeczypospolitej Polskiej; mający pozwolenie na pobyt stały w Polsce. Rodzice mogą korzystać z karty dożywotnio, dzieci - do 18 roku życia lub do ukończenia nauki, maksymalnie do osiągnięcia 25 lat. Karta oferuje system zniżek oraz dodatkowych uprawnień. Jej posiadacze mają możliwość korzystania z katalogu oferty kulturalnej, rekreacyjnej czy transportowej na terenie całego kraju. Zniżki mogą oferować nie tylko instytucje publiczne, ale również przedsiębiorcy prywatni.

Przystępując do programu zyskują prawo do posługiwania się znakiem „Tu honorujemy Ogólnopolską Kartę Dużej Rodziny”. W 2023 roku przyznano 217 kart tradycyjnych i 227 kart elektronicznych. Na obsługę zadania przeznaczono kwotę 1954 zł. Całkowita liczba wydanych kart od 2014r. do końca 2023r. wyniosła 2 165 szt.

Program Rodzinka 2+

Od 1 stycznia 2016 roku każda rodzina, która mieszka w Czeladzi, posiada co najmniej dwoje dzieci może przystąpić do Programu Rodzinka 2+. Program ten jest jednym z elementów polityki prorodzinnej prowadzonej przez Miasto Czeladź. Wdrożenie go daje możliwość wsparcia czeladzkich rodzin, również przez lokalnych przedsiębiorców. Uruchomienie Programu tworzy podwaliny dla szeregu innych przedsięwzięć gminnych, których odbiorcami są czeladzkie rodziny. Podejmowane działania lokalne wpływają na tworzenie pozytywnej atmosfery poszanowania i akceptacji wartości rodziny. Celami Programu są: budowanie przychylnego klimatu wśród lokalnej społeczności dla czeladzkich rodzin, kształtowanie pozytywnych postaw społecznych, eliminowanie negatywnych stereotypów i propagowanie pomocniczości wśród mieszkańców Czeladzi oraz odciążenie domowych budżetów rodzin objętych programem. Każda czeladzka rodzina posiadająca kartę Rodzinka 2+ może korzystać z wielu ulg, rabatów oferowanych przez Partnerów programu. Do udziału w programie pozyskiwani są sukcesywnie Partnerzy zewnętrzni (podmioty gospodarcze, organizacje społeczne), aby poszerzać i urozmaicać pakiet ulg, które w rezultacie odciążą ich budżety domowe, zachęcając do korzystania z dóbr oferowanych przez Miasto, zaktywizują i zintegrują poprzez udział w organizowanych wspólnie wydarzeniach miejskich.

Ilość wydanych kart Rodzinka 2+ w roku 2017 - 180 szt.

Ilość wydanych kart Rodzinka 2+ w 2018r. - 381 szt.

Ilość wydanych kart Rodzinka 2+ w 2019r. - 176 szt.

Ilość wydanych kart Rodzinka 2+ w 2020r. - 53 szt.

Ilość wydanych kart Rodzinka 2+ w 2021r. - 54 szt.

Ilość wydanych kart Rodzinka 2+ w 2022r. - 26 szt.

Ilość wydanych kart Rodzinka 2+ w 2023r. - 19 szt.

Całkowita ilość wydanych kart od stycznia 2016 r. do grudnia 2023r. wynosi – 2018 szt. Od 2014 roku podpisano 44 porozumień z prywatnymi oferentami, którzy zapewniają dla Rodzin 2+ ulgi na zakup swoich produktów i usług.

Czeladzki Program Senior 60+

Od 1 października 2015r. Miasto Czeladź rozpoczęło realizację programu „Czeladzki Senior 60+”. Jest on skierowany do osób, które ukończyły 60 rok życia i mieszkają w Czeladzi. Program jest jednym z elementów lokalnej polityki społecznej wobec ludzi starszych. Wdrożenie programu pozwala na kształtowanie w lokalnym społeczeństwie pozytywnego wizerunku osób wchodzących w jesień życia, eliminowanie negatywnych stereotypów związanych ze starością. Nadrzędnym celem programu jest włączenie Seniorów do aktywnego życia w społeczności lokalnej, zwiększenie dostępności do miejskich usług oraz odciążenie ich budżetu. Intencją Programu jest stworzenie czeladzkiemu mieszkańcom w wieku 60 lat i więcej, możliwości korzystania z zaoferowanych przez jednostki miejskie oraz inne podmioty zewnętrzne pakietu ulg, rabatów na usługi oraz towary. W programie mogą uczestniczyć wszyscy mieszkańcy Czeladzi, którzy ukończyli 60 lat, bez względu na kryterium dochodowe. Wśród partnerów programu są zarówno jednostki samorządowe, oferujące usługi z zakresu sportu i rekreacji, jak też inne podmioty zewnętrzne, takie jak sklepy, zakłady usługowe, biura podróży, uzdrowiska, salony kosmetyczne. Każdy kto spełnia powyższe warunki może przystąpić do programu.

W 2017r. wydano 184 szt. kart Senior 60+.

W 2018r. wydano 160 szt. Kart Senior 60+.

W 2019r. wydano 132 szt. Kart Senior 60+.

W 2020r. wydano 63 szt. Kart Senior 60+.
W 2021r. wydano 68 szt. Kart Senior 60+
W 2022r. wydano 116 szt. Kart Senior 60+
W 2023r. wydano 112 szt. Kart Senior 60+
Całkowita ilość wydanych kart od października 2015r. wyniosła 2169 szt.

Pomoc obywatelom Ukrainy w związku z konfliktem zbrojnym na terytorium tego państwa.

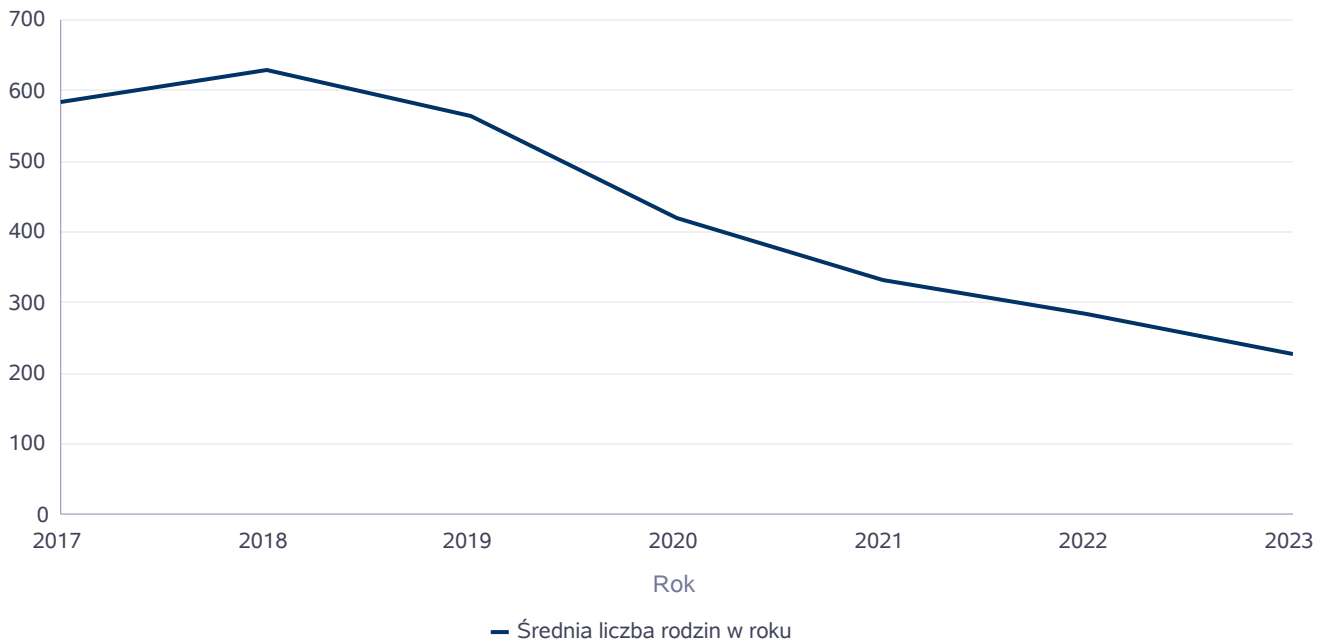
W związku z konfliktem zbrojnym na terytorium Ukrainy i art.13 ustawy z dnia 12 marca 2022 r. o pomocy obywatelom Ukrainy w związku z konfliktem zbrojnym na terytorium tego państwa zostały przyznane każdemu podmiotowi w szczególności osobie fizycznej świadczenia pieniężne za zapewnienie na własny koszt zakwaterowania i wyżywienia.

1. Liczba złożonych wniosków o świadczenie z art.13 (stan na 31 grudnia 2023r.) – 187 wniosków.
2. Liczba obywateli Ukrainy objętych wnioskami z art.13 (stan na 31 grudnia 2023r.) - 359 osób.
3. Liczba pozytywnie rozpatrzonych wniosków (stan na 31 grudnia 2023r.) - 183 wnioski.
4. Łączna kwota wypłaconych świadczeń wnioskodawcom (stan na 31 grudnia 2023r.) -509 880,00 zł.

Średniomiesięczna liczba rodzin korzystających z zasiłków rodzinnych wraz z dodatkami oraz korzystających z jednorazowej zapomogi z tytułu urodzenia dziecka

	Liczba rodzin						
	2017	2018	2019	2020	2021	2022	2023
Liczba rodzin korzystających z zasiłków rodzinnych wraz z dodatkami	584	628	565	419	331	284	228

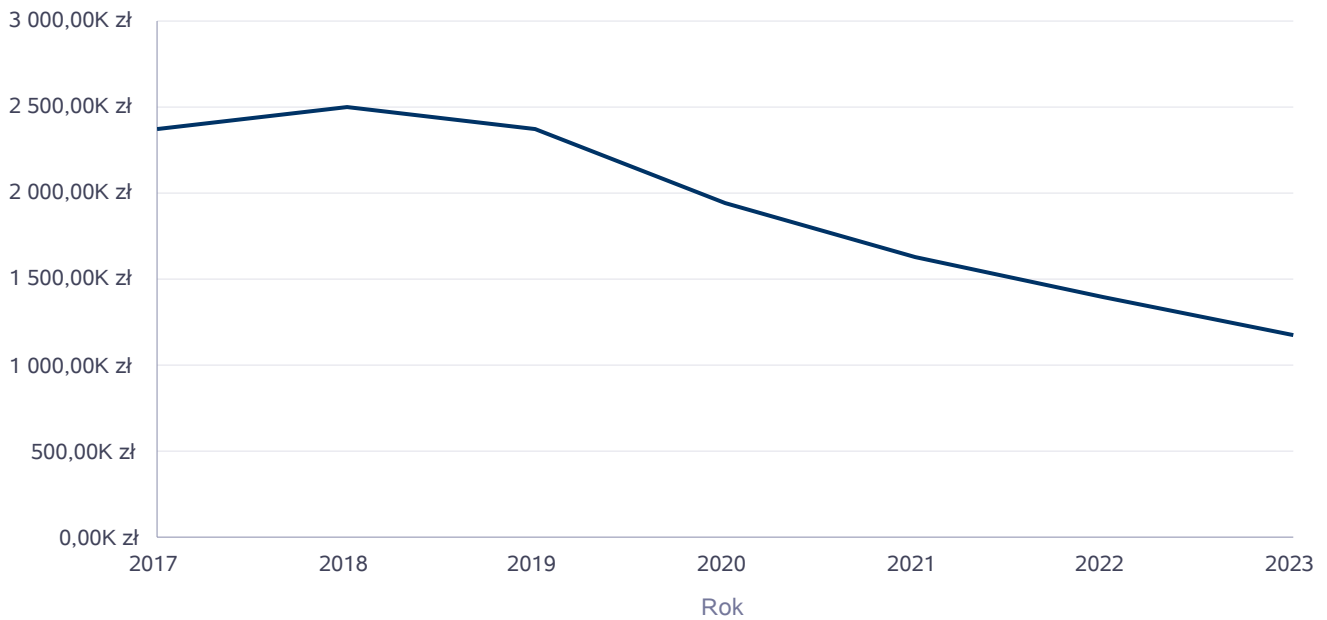
Średniomiesięczna liczba rodzin korzystających z zasiłków rodzinnych wraz z dodatkami



Kwota zasiłków rodzinnych wraz z dodatkami ogółem wypłaconych w ciągu roku

Rok	Kwota
2017	2 373 196,39 zł
2018	2 495 257,17 zł
2019	2 376 315,61 zł
2020	1 946 601,18 zł
2021	1 631 990,23 zł
2022	1 391 670,21 zł
2023	1 179 936,27 zł

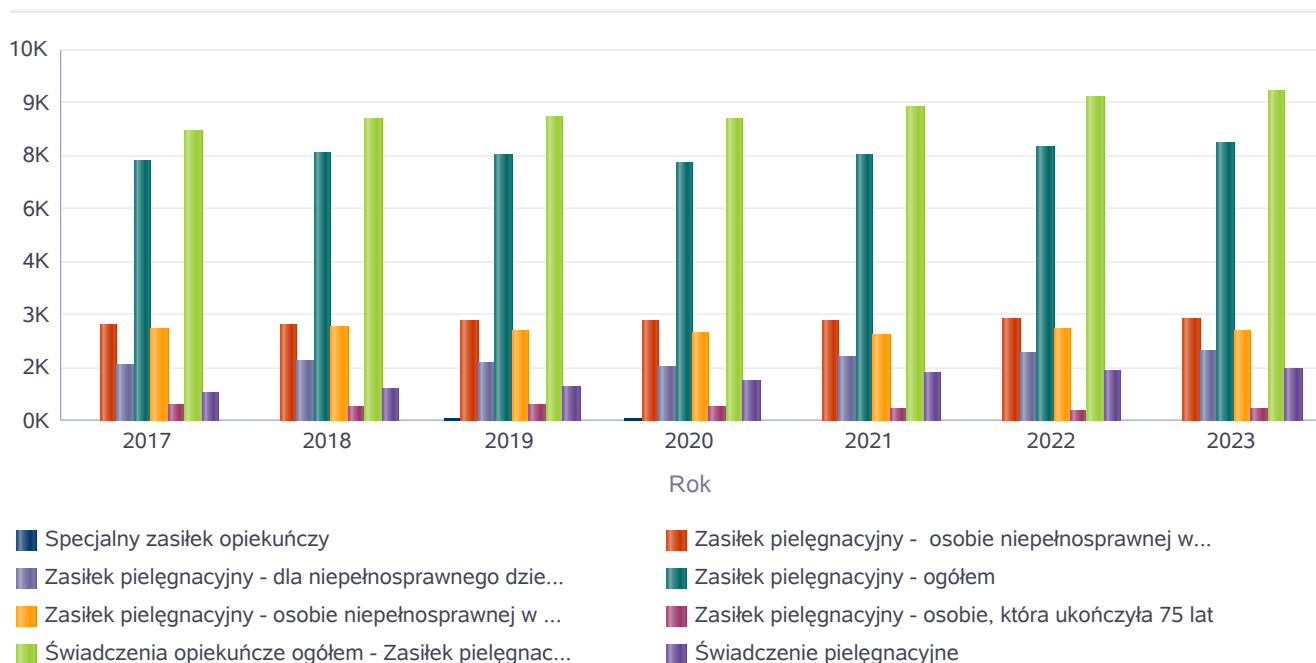
Kwota zasiłków rodzinnych wraz z dodatkami oraz jednorazowej zapomogi z tytułu urodzenia dziecka



Liczba świadczeń: świadczenie pielęgnacyjne, zasiłek pielęgnacyjny, zasiłek pielęgnacyjny dla niepełnosprawnego dziecka, dla osoby niepełnosprawnej w wieku powyżej 16 lat o różnych stopniach niepełnosprawności, zasiłek pielęgnacyjny dla osób, które ukończyły 75 lat, specjalny zasiłek opiekuńczy

	2017	2018	2019	2020	2021	2022	2023
Specjalny zasiłek opiekuńczy	42	39	89	76	46	24	12
Zasiłek pielęgnacyjny - osobie niepełnosprawnej w wieku powyżej 16. roku życia legitymującej się orzeczeniem o umiarkowanym stopniu niepełnosprawności, jeżeli niepełnosprawność powstała w wieku do ukończenia 21 roku życia	2 704	2 746	2 843	2 865	2 868	2 889	2 925
Zasiłek pielęgnacyjny - dla niepełnosprawnego dziecka	1 585	1 742	1 652	1 557	1 838	1 925	2 024
Zasiłek pielęgnacyjny - ogółem	7 378	7 596	7 504	7 317	7 503	7 747	7 857
Zasiłek pielęgnacyjny - osobie niepełnosprawnej w wieku powyżej 16. roku życia o znacznym stopniu niepełnosprawności	2 619	2 664	2 562	2 497	2 448	2 622	2 550
Zasiłek pielęgnacyjny - osobie, która ukończyła 75 lat	470	444	447	398	349	311	358
Świadczenia opiekuńcze ogółem - Zasiłek pielęgnacyjny, świadczenia pielęgnacyjne, specjalny zasiłek opiekuńczy	8 215	8 555	8 596	8 520	8 911	9 192	9 353
Świadczenie pielęgnacyjne	795	920	1 003	1 127	1 362	1 421	1 484

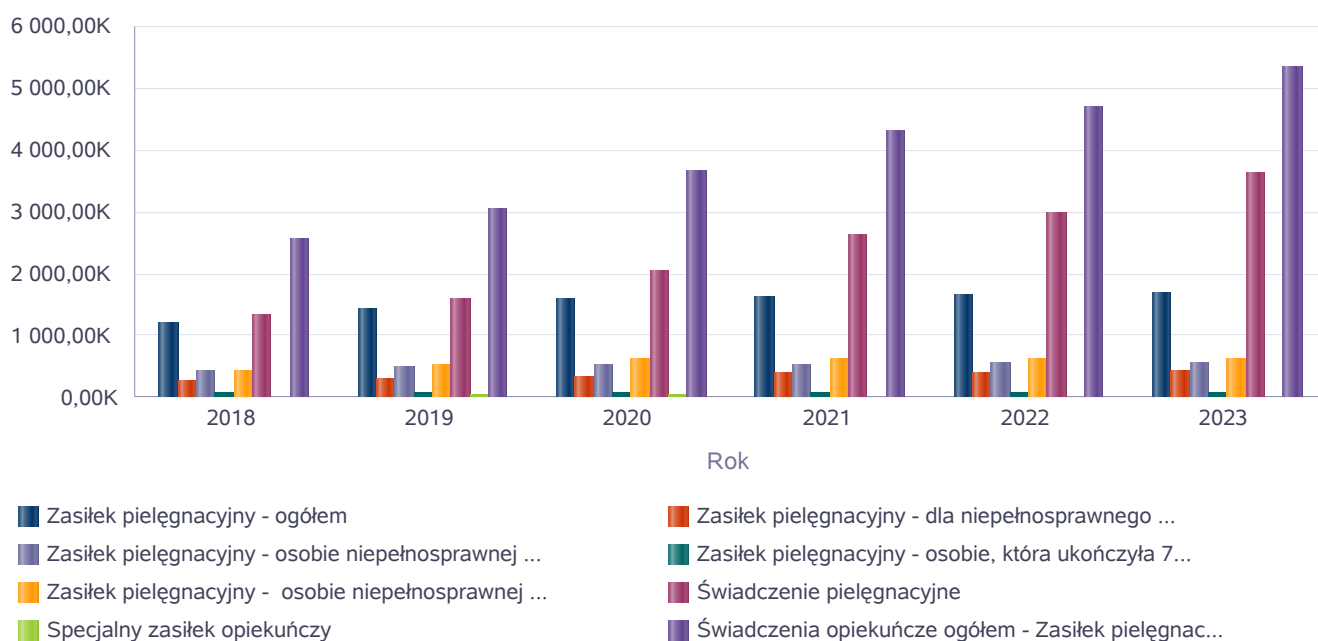
Liczba świadczeń



Kwota świadczeń: świadczenie pielęgnacyjne, zasiłek pielęgnacyjny, zasiłek pielęgnacyjny dla niepełnosprawnego dziecka, dla osoby niepełnosprawnej w wieku powyżej 16 lat o różnych stopniach niepełnosprawności, zasiłek pielęgnacyjny dla osób które ukończyły 75 lat, specjalny zasiłek opiekuńczy, zasiłek dla opiekuna

Świadczenia opiekuńcze	Kwota świadczeń					
	2018	2019	2020	2021	2022	2023
Zasiłek pielęgnacyjny - ogółem	1 200 364,00	1 419 864,00	1 578 673,00	1 619 447,00	1 672 112,00	1 695 855,00
Zasiłek pielęgnacyjny - dla niepełnosprawnego dziecka	275 136,00	312 391,00	336 000,00	396 714,00	415 492,00	436 860,00
Zasiłek pielęgnacyjny - osobie niepełnosprawnej w wieku powyżej 16. roku życia o znacznym stopniu niepełnosprawności	420 726,00	484 612,00	538 419,00	528 376,00	565 932,00	550 392,00
Zasiłek pielęgnacyjny - osobie, która ukończyła 75 lat	70 351,00	84 698,00	85 904,00	75 328,00	67 126,00	77 271,00
Zasiłek pielęgnacyjny - osobie niepełnosprawnej w wieku powyżej 16. roku życia legitymującej się orzeczeniem o umiarkowanym stopniu niepełnosprawności, jeżeli niepełnosprawność powstała w wieku do ukończenia 21 roku życia	434 151,00	538 163,00	618 350,00	619 029,00	623 562,00	631 332,00
Świadczenie pielęgnacyjne	1 349 877,00	1 577 580,00	2 045 230,00	2 639 828,00	2 987 573,00	3 619 540,00
Specjalny zasiłek opiekuńczy	20 880,00	54 960,00	47 120,00	28 360,00	14 460,00	7 440,00
Świadczenia opiekuńcze ogółem - Zasiłek pielęgnacyjny, świadczenia pielęgnacyjne, specjalny zasiłek opiekuńczy	2 571 121,00	3 052 404,00	3 671 023,00	4 287 635,00	4 674 145,00	5 322 835,00

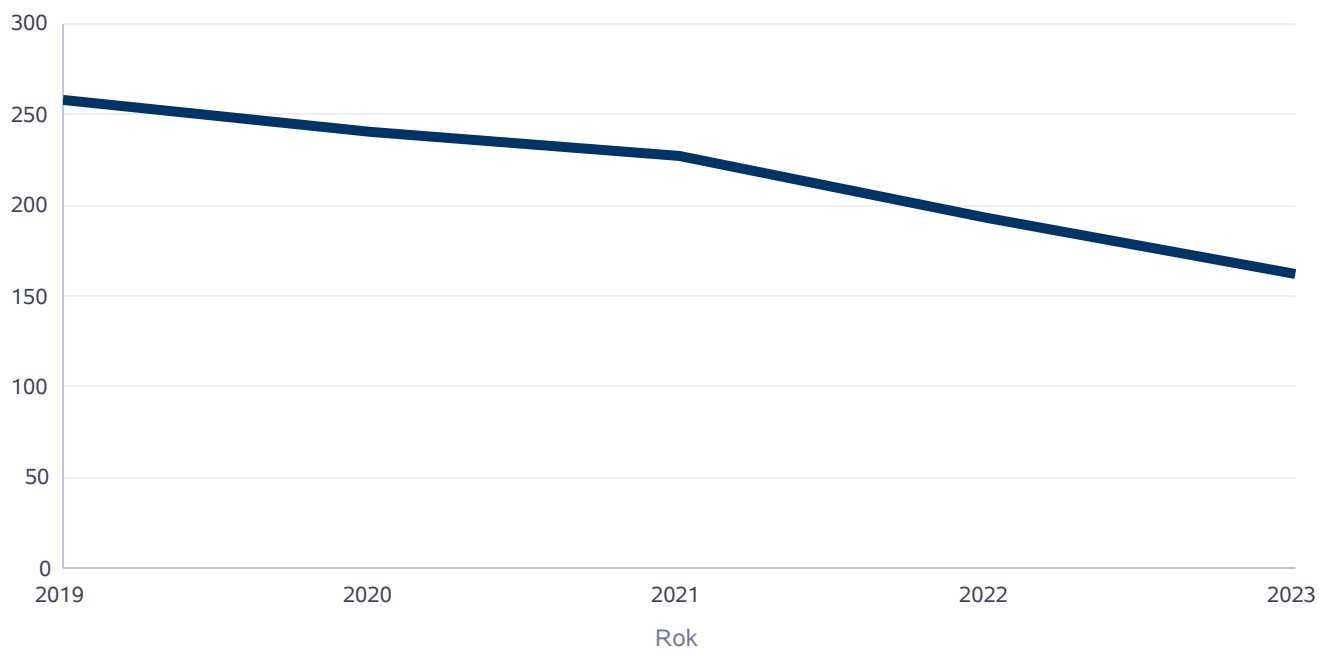
Kwota świadczeń



Liczba osób korzystających ze świadczenia alimentacyjnego w poszczególnych latach

	Liczba osób				
	2019	2020	2021	2022	2023
Liczba osób korzystających ze świadczenia alimentacyjnego	258	240	227	193	163

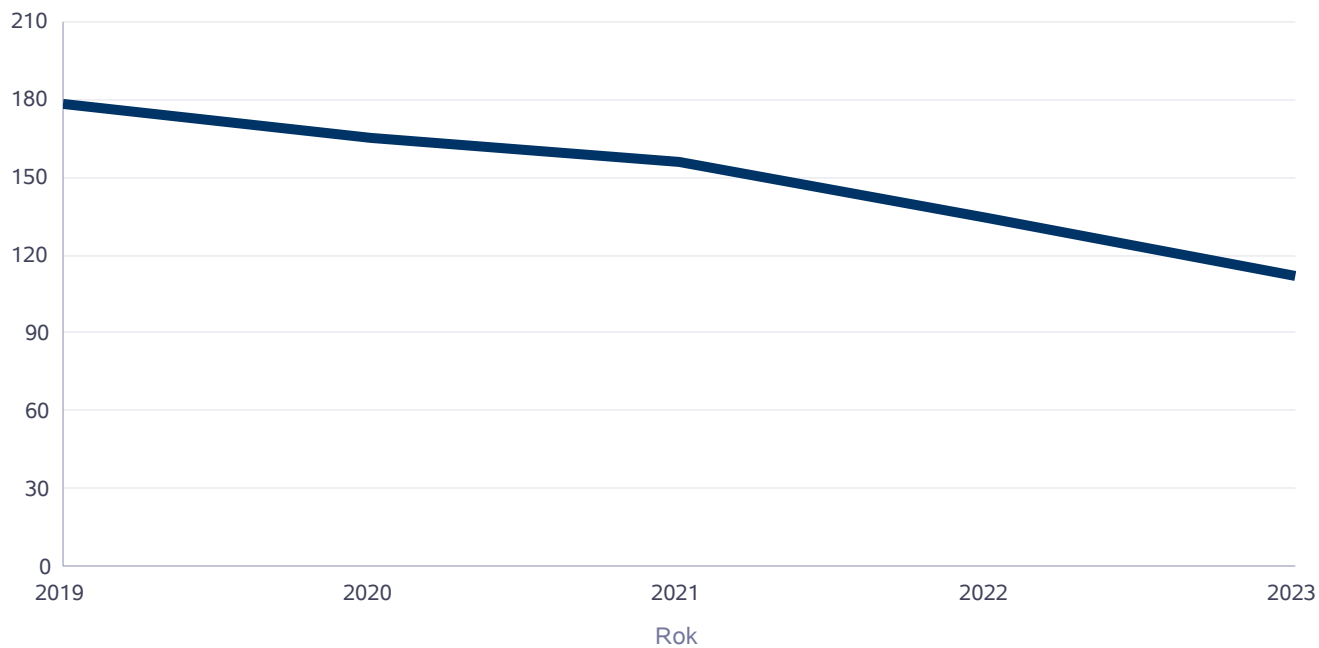
Liczba osób korzystających ze świadczenia alimentacyjnego



Liczba rodzin korzystających ze świadczenia alimentacyjnego w poszczególnych latach

	Liczba rodzin				
	2019	2020	2021	2022	2023
Liczba rodzin korzystających ze świadczenia alimentacyjnego	178	166	156	134	112

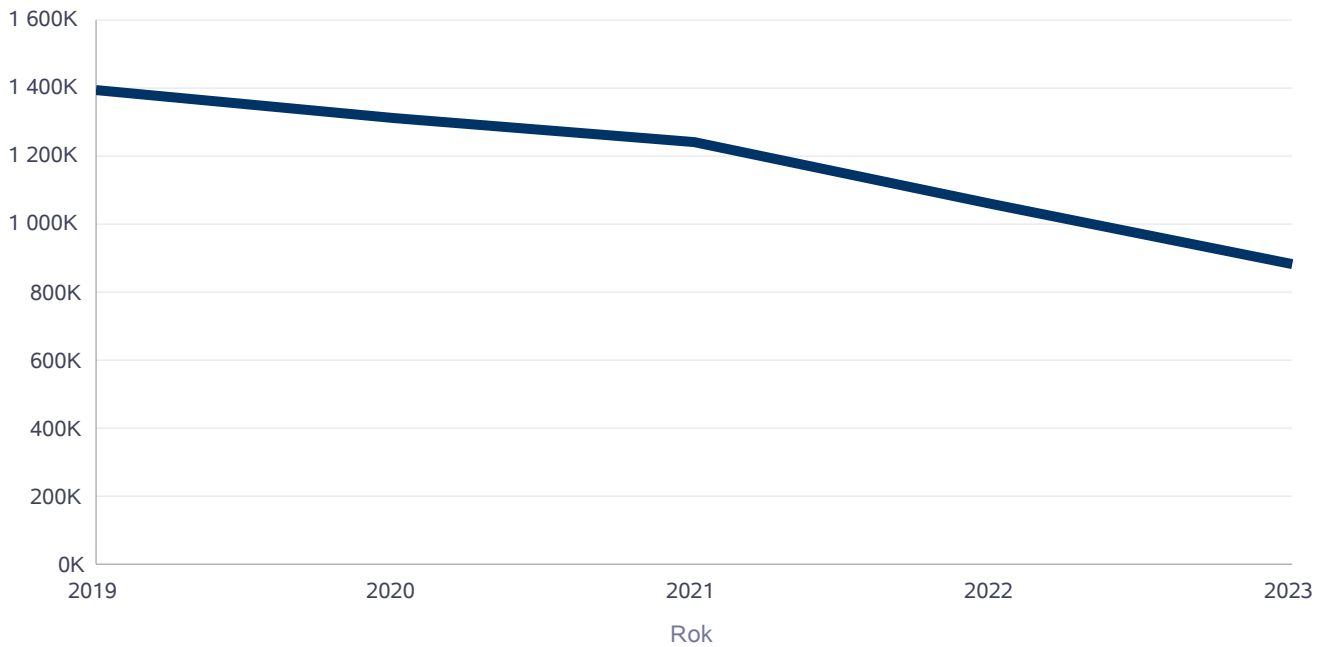
Liczba rodzin korzystających ze świadczenia alimentacyjnego



Kwota świadczeń z funduszu alimentacyjnego w poszczególnych latach [w zł]

	Kwota				
	2019	2020	2021	2022	2023
Ogólna kwota świadczeń z funduszu alimentacyjnego	1 394 703	1 312 348	1 240 755	1 058 604	884 370

Kwota świadczeń z funduszu alimentacyjnego



INNE RODZAJE POMOCY I ŚWIADCZEŃ

WYSZCZEGÓLNIENIE		Rok 2022	Rok oceny 2023	Prognoza 2024
DODATKI MIESZKANIOWE				
Liczba gospodarstw domowych	1	587	576	576
Kwota świadczeń w złotych	2	1 839 788	1 998 075	1 998 075
DODATKI ENERGETYCZNE				
Liczba gospodarstw domowych	3	26	0	0
Kwota świadczeń w złotych	4	1 108	0	0

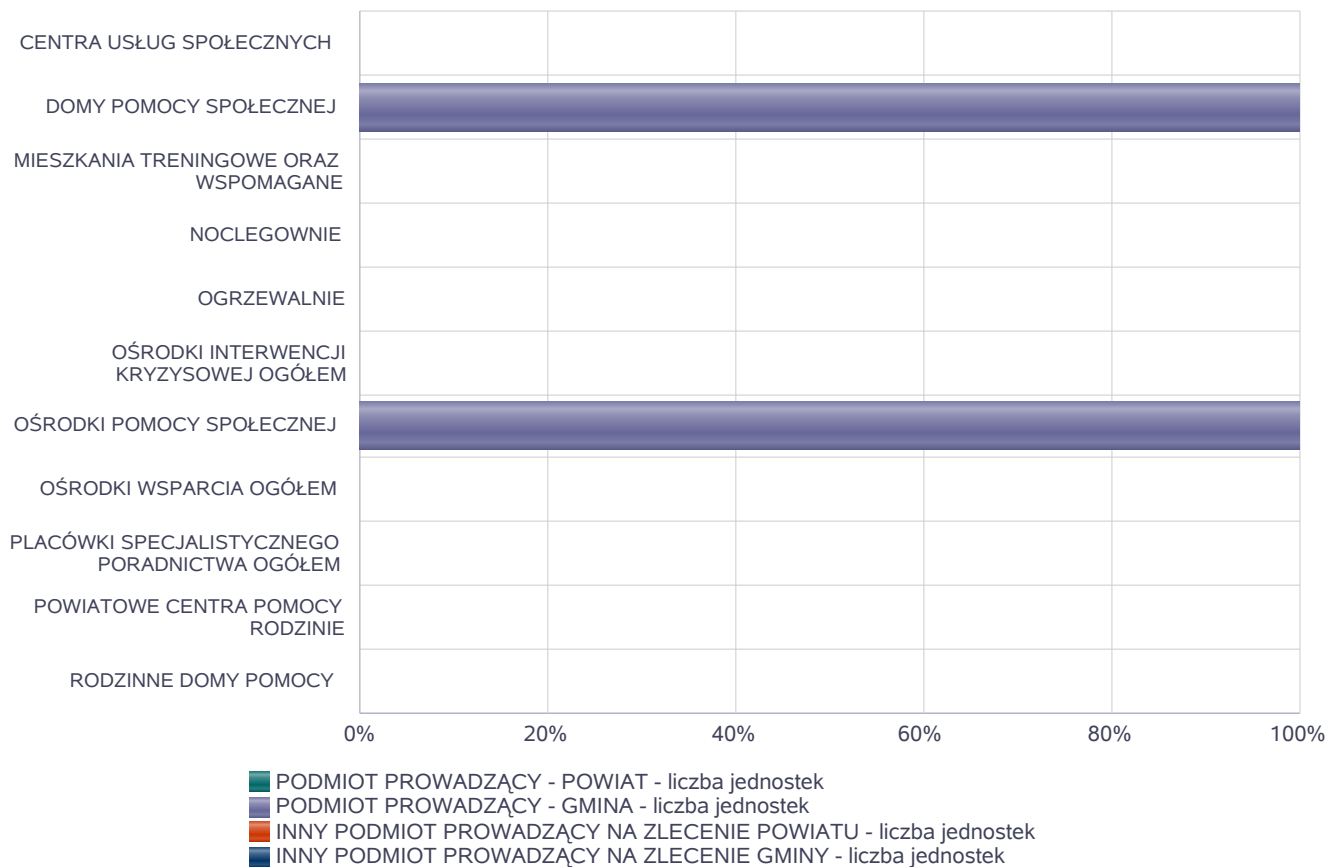
5. Zasoby instytucjonalne pomocy i wsparcia

Pomoc społeczna to nie tylko wsparcie finansowe osób i rodzin potrzebujących pomocy, ale także pomoc instytucjonalna, świadczona przez placówki pomocy społecznej. W gminie Czeladź prowadzi działalność Dom Pomocy Społecznej SENIOR im. Jana Kaczmarska dla osób w podeszłym wieku. Poniżej prezentujemy w formie graficznej i tabelarycznej szczegółowe dane dotyczące tej placówki.

Liczba jednostek organizacyjnych pomocy i integracji społecznej o zasięgu lokalnym i o zasięgu ponadgminnym w podziale na instytucję prowadzącą

Jednostka	INNY PODM. PROW. NA ZLEC. GMINY - liczba jedn.	INNY PODM. PROW. NA ZLEC. POW. - liczba jedn.	PODM. PROW. - GMINA - liczba jedn.	PODM. PROW. - POW. - liczba jedn.
CENTRA USŁUG SPOŁECZNYCH	X	X	0	X
DOMY POMOCY SPOŁECZNEJ	0	0	1	0
MIESZKANIA TRENINGOWE ORAZ WSPOMAGANE	0	0	0	0
NOCLEGOWNIE	0	0	0	0
OGRZEWALNIE	0	0	0	0
OŚRODKI INTERWENCJI KRYZYSOWEJ OGÓŁEM	X	0	X	0
OŚRODKI POMOCY SPOŁECZNEJ	X	X	1	X
OŚRODKI WSPARCIA OGÓŁEM	0	0	0	0
PLACÓWKI SPECJALISTYCZNEGO PORADNICTWA OGÓŁEM	X	0	X	0
POWIATOWE CENTRA POMOCY RODZINIE	X	X	X	0
RODZINNE DOMY POMOCY	0	X	X	X

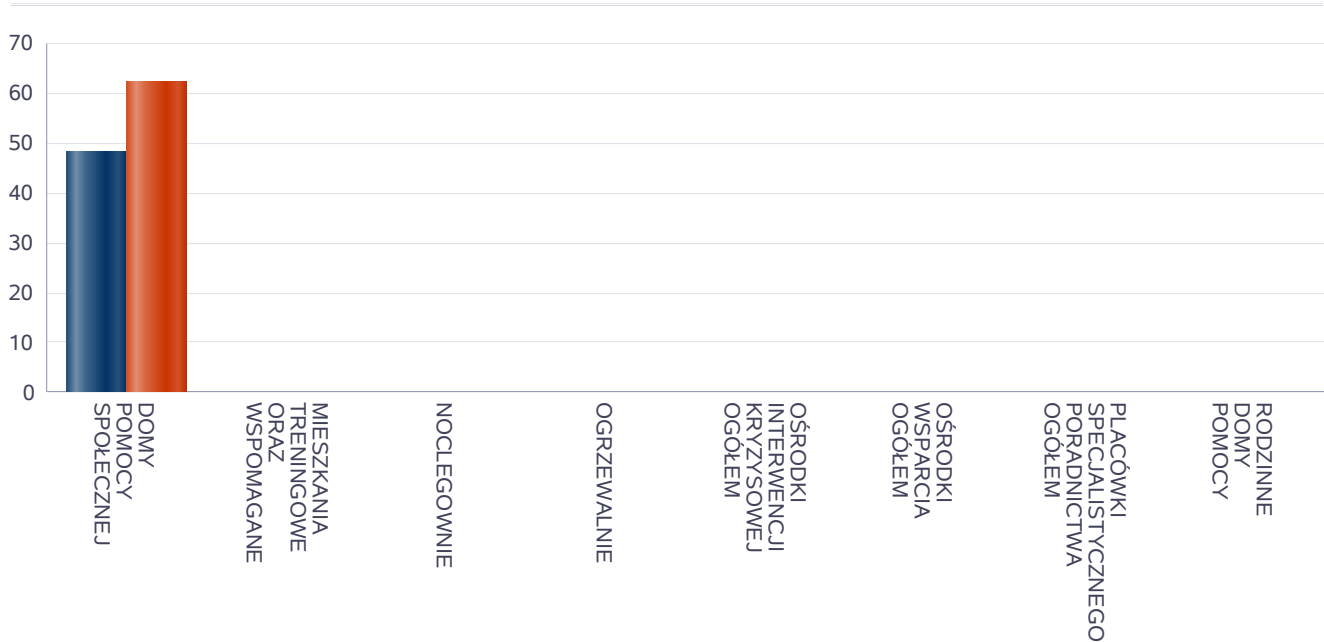
Liczba jednostek organizacyjnych pomocy i integracji społecznej



Liczba miejsc w jednostkach organizacyjnych pomocy i integracji społecznej o zasięgu lokalnym i o zasięgu ponadgminnym

Jednostka	liczba miejsc	liczba osób korzystających
DOMY POMOCY SPOŁECZNEJ	48	62
MIESZKANIA TRENINGOWE ORAZ WSPOMAGANE	0	0
NOCLEGOWNIE	0	0
OGRZEWALNIE	0	0
OŚRODKI INTERWENCJI KRYZYSOWEJ OGÓŁEM	X	0
OŚRODKI WSPARCIA OGÓŁEM	0	0
PLACÓWKI SPECJALISTYCZNEGO PORADNICTWA OGÓŁEM	X	0
RODZINNE DOMY POMOCY	0	0

Liczba miejsc w jednostkach organizacyjnych pomocy i integracji społecznej o zasięgu lokalnym i o zasięgu ponadgminnym

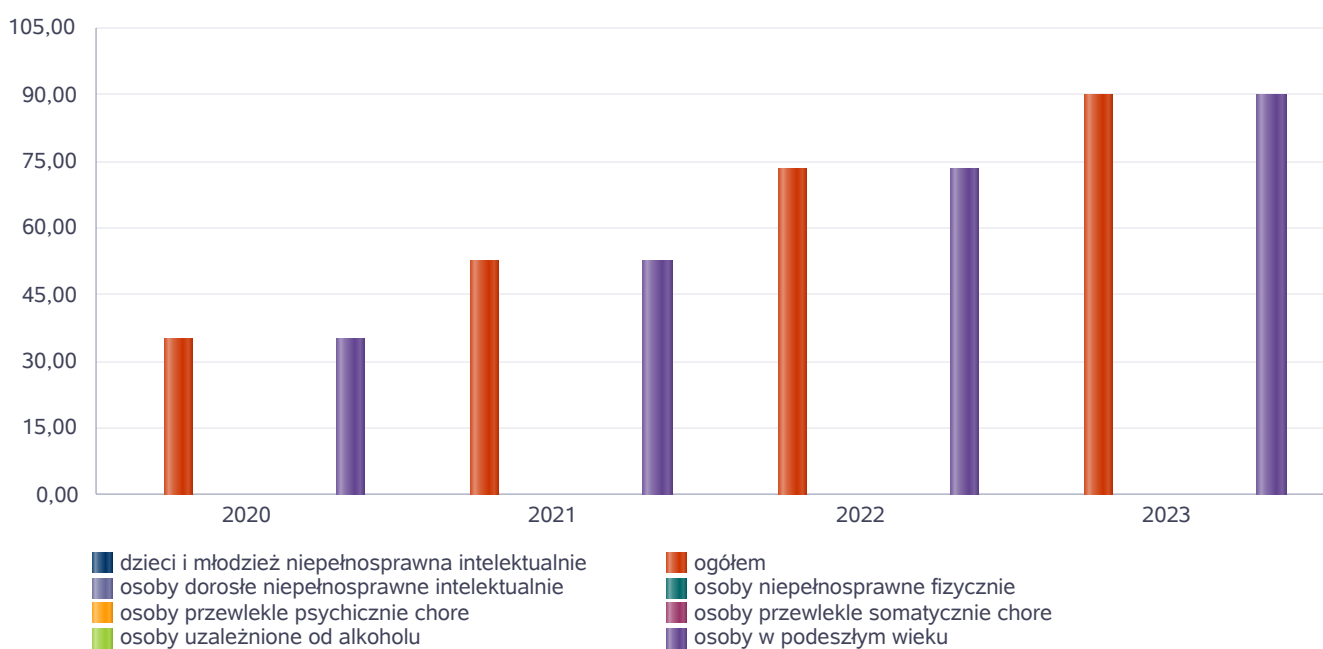


Nasylenie usługami w DPS

Wskaźnik obliczany jako stosunek liczby osób umieszczonych w DPS pomnożony przez 100 do sumy liczby osób umieszczonych w DPS i liczby oczekujących

Grupa osób	Wskaźnik nasycenia usługami w DPS-ach wyrażony w %			
	2020	2021	2022	2023
ogółem	35,00	52,63	73,08	90,00
osoby w podeszłym wieku	35,00	52,63	73,08	90,00
osoby przewlekle somatycznie chore				
osoby przewlekle psychicznie chore				
osoby dorosłe niepełnosprawne intelektualnie				
dzieci i młodzież niepełnosprawna intelektualnie				
osoby niepełnosprawne fizycznie				
osoby uzależnione od alkoholu				

Nasylenie usługami w DPS-ach

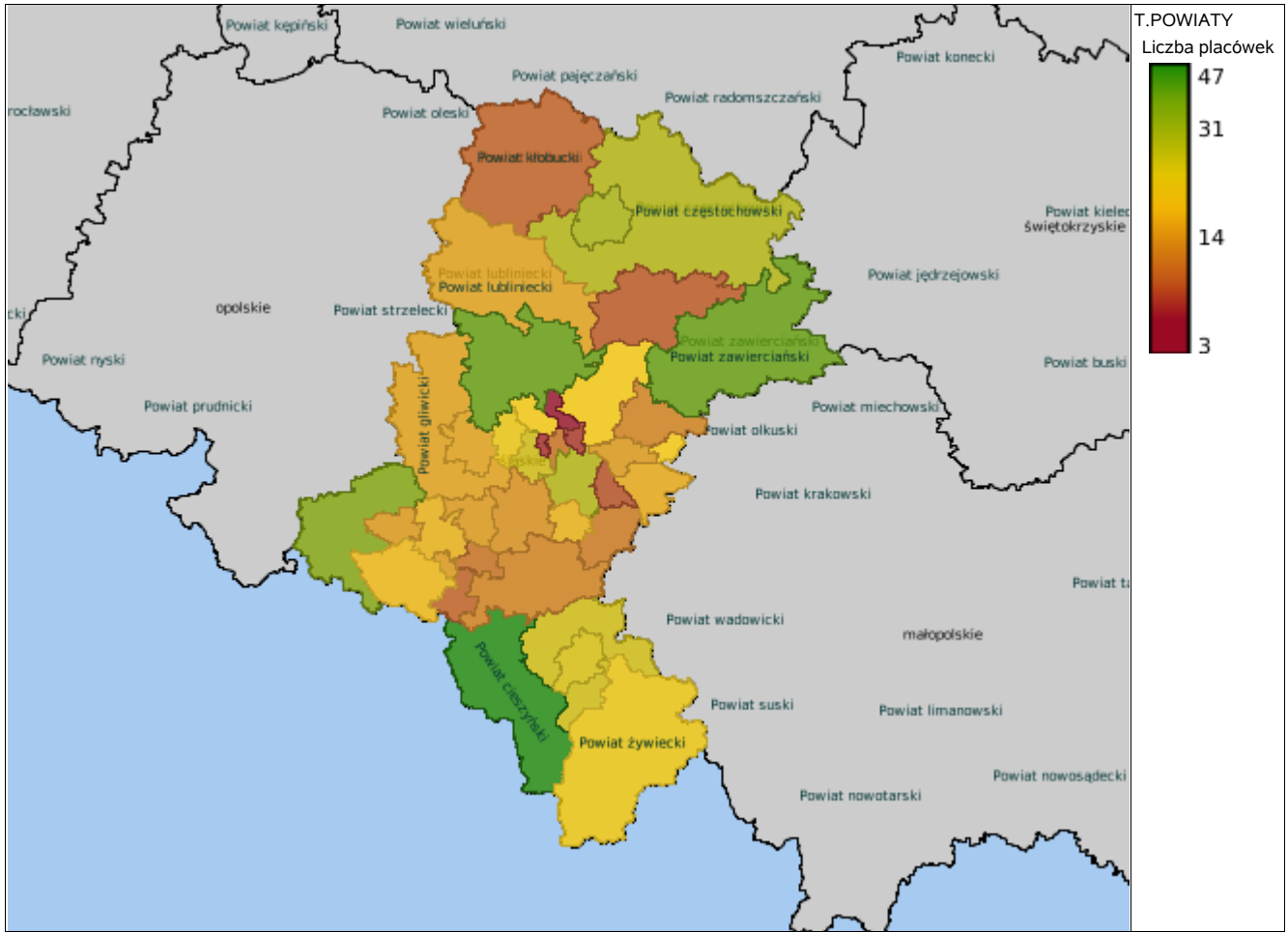


Rozmieszczenie jednostek organizacyjnych pomocy i integracji społecznej o zasięgu ponadgminnym

Powiat	Ogółem	CEN. USŁ. SPOŁ.	DOMY POMOCY SPOŁ.	MIESZK. TRENIN. ORAZ WSPOM.	NOCLE - GOWNIE	OGRZE - WALNIE	OŚR. POM. SPOŁ.	OŚRODKI WSPARCIA OGÓŁEM	RODZ. DOMY POM.
Powiat bielski (śląskie)	24	0	1	7	1	0	10	5	0
Powiat bieruńsko-lędziński	9	1	0	2	0	0	4	2	0
Powiat będziński	16	0	1	1	0	0	8	6	0
Powiat cieszyński	35	1	2	13	1	0	11	7	0
Powiat częstochowski	27	0	0	0	0	0	16	11	0
Powiat gliwicki	12	0	0	0	0	0	8	4	0
Powiat kłobucki	9	0	0	0	0	0	9	0	0
Powiat lubliniecki	14	0	1	2	0	0	8	3	0
Powiat m. Bielsko-Biała	23	0	0	10	1	0	1	11	0
Powiat m. Bytom	16	0	0	8	1	1	1	5	0
Powiat m. Chorzów	9	0	0	2	0	0	1	6	0
Powiat m. Częstochowa	27	0	0	15	0	1	1	10	0
Powiat m. Dąbrowa Górnicza	13	0	0	4	1	1	1	6	0
Powiat m. Gliwice	16	0	0	10	0	1	1	4	0
Powiat m. Jastrzębie-Zdrój	11	0	1	6	1	1	1	1	0
Powiat m. Jaworzno	17	0	0	8	1	0	1	7	0
Powiat m. Katowice	26	0	0	4	3	0	1	18	0
Powiat m. Mysłowice	7	0	0	2	1	1	1	2	0
Powiat m. Piekary Śląskie	2	0	0	1	0	0	1	0	0
Powiat m. Ruda Śląska	21	0	0	17	1	1	1	1	0
Powiat m. Rybnik	17	0	1	6	0	1	1	8	0
Powiat m. Siemianowice Śląskie	4	0	0	2	0	0	1	1	0
Powiat m. Sosnowiec	15	0	0	3	1	1	1	9	0
Powiat m. Tychy	14	0	0	6	1	0	1	6	0
Powiat m. Zabrze	17	0	0	8	1	1	1	6	0
Powiat m. Świętochłowice	5	0	1	1	0	0	1	2	0
Powiat m. Żory	13	0	1	7	1	1	1	2	0
Powiat mikołowski	13	1	0	4	0	0	4	4	0
Powiat myszkowski	8	0	0	0	0	0	5	3	0
Powiat pszczyński	11	0	0	3	0	0	6	2	0
Powiat raciborski	30	0	0	16	0	1	8	5	0
Powiat rybnicki	16	0	0	10	0	0	5	1	0
Powiat tarnogórski	32	0	0	13	0	1	9	9	0
Powiat wodzisławski	16	0	0	2	0	1	9	4	0
Powiat zawierciański	35	0	0	13	0	0	10	12	0
Powiat żywiecki	23	0	0	0	0	0	15	8	0

Powiat	Ogółem	DOMY POMOCY SPOŁ.	MIESZK. TRENIN. ORAZ WSPOM.	NOCLE - GOWNIE	OGRZE - WALNIE	OŚR. INTER - WENCJI KRYZYS. OG.	OŚRODKI WSPARCIA OGÓŁEM	PLAC. SPEC. PORAD.	POWIAT. CENTRA POM. RODZ.
Powiat bielski (śląskie)	5	3	0	0	0	0	1	0	56 1

Powiat	Ogółem	DOMY POMOCY SPOŁ.	MIESZK. TRENIN. ORAZ WSPOM.	NOCLE - GOWNIE	OGRZE - WALNIE	OŚR. INTER - WENCJI KRYZYS. OG.	OŚRODKI WSPARCIA OGÓLEM	PLAC. SPEC. PORAD.	POWIAT. CENTRA POM. RODZ.
Powiat bieruńsko-łędzki	6	0	2	0	0	0	3	0	1
Powiat będziński	9	1	5	0	0	1	1	0	1
Powiat cieszyński	12	8	0	0	0	0	3	0	1
Powiat częstochowski	5	3	1	0	0	0	0	0	1
Powiat gliwicki	8	5	1	0	0	0	1	0	1
Powiat kłobucki	3	0	0	0	0	0	2	0	1
Powiat lubliniecki	6	3	1	0	0	0	1	0	1
Powiat m. Bielsko-Biała	5	4	0	0	0	1	0	0	0
Powiat m. Bytom	9	4	4	0	0	1	0	0	0
Powiat m. Chorzów	5	5	0	0	0	0	0	0	0
Powiat m. Częstochowa	6	4	0	0	0	1	1	0	0
Powiat m. Dąbrowa Górnicza	3	1	0	0	0	1	0	1	0
Powiat m. Gliwice	4	3	0	0	0	1	0	0	0
Powiat m. Jastrzębie-Zdrój	1	0	0	0	0	0	1	0	0
Powiat m. Jaworzno	4	1	1	0	0	1	1	0	0
Powiat m. Katowice	6	3	0	0	0	1	1	1	0
Powiat m. Mysłowice	3	1	0	0	0	1	1	0	0
Powiat m. Piekary Śląskie	1	1	0	0	0	0	0	0	0
Powiat m. Ruda Śląska	8	5	0	0	0	1	2	0	0
Powiat m. Rybnik	5	0	4	0	0	1	0	0	0
Powiat m. Siemianowice Śląskie	3	2	0	0	0	1	0	0	0
Powiat m. Sosnowiec	4	2	0	0	0	1	1	0	0
Powiat m. Tychy	8	2	4	0	0	1	1	0	0
Powiat m. Zabrze	9	5	3	0	0	0	1	0	0
Powiat m. Świętochłowice	1	1	0	0	0	0	0	0	0
Powiat m. Żory	1	0	0	0	0	1	0	0	0
Powiat mikołowski	5	3	0	0	0	0	1	0	1
Powiat myszkowski	3	1	0	0	0	0	0	1	1
Powiat pszczyński	5	2	1	0	0	0	1	0	1
Powiat raciborski	7	3	0	0	0	1	2	0	1
Powiat rybnicki	3	1	1	0	0	0	0	0	1
Powiat tarnogórski	8	6	0	0	0	0	1	0	1
Powiat wodzisławski	7	2	2	0	0	0	2	0	1
Powiat zawierciański	5	1	2	0	0	1	0	0	1
Powiat żywiecki	3	1	0	0	0	0	1	0	1



ZASOBY INSTYTUCJONALNE POMOCY I WSPARCIA

WYSZCZEGÓLNIENIE		Rok 2022	Rok oceny 2023	Prognoza 2024
OŚRODKI WSPARCIA - OGÓŁEM				
Liczba miejsc w placówkach ogółem	1	0	0	0
Liczba osób korzystających	2	0	0	0
Liczba osób oczekujących (wg stanu na 31 grudnia danego roku)	3	0	0	0
Liczba decyzji odmownych (wg stanu na 31 grudnia danego roku)	4	0	0	0
Kadra placówek - liczba osób zatrudnionych ogółem (wg stanu na 31 grudnia danego roku)	5	0	0	0
Roczny koszt prowadzenia i utrzymania placówek (w złotych)	6	0	0	0
W TYM (z wierszy 1-6, dotyczy wierszy 7-27):				
ŚRODOWISKOWE DOMY SAMOPOMOCY				
Liczba miejsc w placówkach ogółem	7	0	0	0
Liczba osób korzystających	8	0	0	0
Liczba osób umieszczonych	9	0	0	0
Liczba osób oczekujących (wg stanu na 31 grudnia danego roku)	10	0	0	0
Kadra placówek - liczba osób zatrudnionych ogółem (wg stanu na 31 grudnia danego roku)	11	0	0	0
Roczny koszt prowadzenia i utrzymania placówek (w złotych)	12	0	0	0
DZIENNE DOMY POMOCY				
Liczba miejsc w placówkach ogółem	13	0	0	0
Liczba osób korzystających	14	0	0	0
Liczba osób oczekujących (wg stanu na 31 grudnia danego roku)	15	0	0	0
Kadra placówek - liczba osób zatrudnionych ogółem (wg stanu na 31 grudnia danego roku)	16	0	0	0
Roczny koszt prowadzenia i utrzymania placówek (w złotych)	17	0	0	0
KLUBY SAMOPOMOCY				
Liczba miejsc w placówkach ogółem	18	0	0	0
Liczba osób korzystających	19	0	0	0
Liczba osób oczekujących (wg stanu na 31 grudnia danego roku)	20	0	0	0
Kadra placówek - liczba osób zatrudnionych ogółem (wg stanu na 31 grudnia danego roku)	21	0	0	0
Roczny koszt prowadzenia i utrzymania placówek (w złotych)	22	0	0	0
SCHRONISKA DLA OSÓB BEZDOMNYCH I SCHRONISKA DLA OSÓB BEZDOMNYCH Z USŁUGAMI OPIEKUŃCZYMI				
Liczba miejsc w placówkach ogółem	23	0	0	0
Liczba osób korzystających	24	0	0	0
Liczba osób skierowanych w wyniku eksmisji	25	0	0	0
Kadra placówek - liczba osób zatrudnionych ogółem (wg stanu na 31 grudnia danego roku)	26	0	0	0
Roczny koszt prowadzenia i utrzymania placówek (w złotych)	27	0	0	0
OGRZEWAŁNIE				

WYSZCZEGÓLNIENIE		Rok 2022	Rok oceny 2023	Prognoza 2024
Liczba miejsc w placówkach ogółem	28	0	0	0
Liczba osób korzystających	29	0	0	0
Kadra placówek - liczba osób zatrudnionych ogółem (wg stanu na 31 grudnia danego roku)	30	0	0	0
Roczny koszt prowadzenia i utrzymania placówek (w złotych)	31	0	0	0
NOCLEGOWNIE				
Liczba miejsc w placówkach ogółem	32	0	0	0
Liczba osób korzystających	33	0	0	0
Liczba osób skierowanych w wyniku eksmisji	34	0	0	0
Kadra placówek - liczba osób zatrudnionych ogółem (wg stanu na 31 grudnia danego roku)	35	0	0	0
Roczny koszt prowadzenia i utrzymania placówek (w złotych)	36	0	0	0

ZASOBY INSTYTUCJONALNE POMOCY i WSPARCIA (c.d.)

WYSZCZEGÓLNIENIE		Rok 2022	Rok oceny 2023	Prognoza 2024
DOMY POMOCY SPOŁECZNEJ				
Liczba miejsc w placówkach ogółem	1	48	48	48
Liczba miejsc usługi wsparcia krótkoterminowego	2	X	0	0
Liczba osób korzystających	3	50	62	62
Liczba osób korzystających z usługi wsparcia krótkoterminowego	4	X	0	0
Liczba osób umieszczonych	5	19	41	41
Liczba osób oczekujących (wg stanu na 31 grudnia danego roku)	6	7	3	3
Liczba decyzji odmownych (wg stanu na 31 grudnia danego roku)	7	0	1	1
Kadra placówek - liczba osób zatrudnionych ogółem (wg stanu na 31 grudnia danego roku)	8	27	29	29
Roczny koszt prowadzenia i utrzymania placówek (w złotych)	9	2 867 048	3 446 088	3 446 088
MIESZKANIA TRENINGOWE ORAZ WSPOMAGANE OGÓŁEM				
Liczba miejsc w placówkach ogółem	10	0	0	0
Liczba osób korzystających	11	0	0	0
Liczba osób umieszczonych	12	0	0	0
Liczba osób oczekujących (wg stanu na 31 grudnia danego roku)	13	0	0	0
Kadra placówek - liczba osób zatrudnionych ogółem (wg stanu na 31 grudnia danego roku)	14	0	0	0
Roczny koszt prowadzenia i utrzymania placówek (w złotych)	15	0	0	0
OŚRODKI INTERWENCJI KRYZYSOWEJ OGÓŁEM (powiatowe)				
Liczba miejsc w placówkach ogółem	16	0	0	0
Liczba osób korzystających	17	0	0	0
PLACÓWKI SPECJALISTYCZNEGO PORADNICTWA (powiatowe)				
Liczba osób korzystających	18	0	0	0

WYSZCZEGÓLNIENIE		Rok 2022	Rok oceny 2023	Prognoza 2024
Kadra placówek - liczba osób zatrudnionych ogółem (wg stanu na 31 grudnia danego roku)	19	0	0	0
Roczny koszt prowadzenia i utrzymania placówek (w złotych)	20	0	0	0
PLACÓWKI WSPARCIA DZIENNEGO				
Liczba miejsc w placówkach ogółem	21	55	49	49
Liczba osób korzystających	22	30	29	29
Kadra placówek - liczba osób zatrudnionych ogółem (wg stanu na 31 grudnia danego roku)	23	4	5	5
Roczny koszt prowadzenia i utrzymania placówek (w złotych)	24	486 450	702 536	702 536
PLACÓWKI OPIEKUŃCZO-WYCHOWAWCZE OGÓŁEM				
Liczba miejsc w placówkach ogółem	25	X	X	X
Liczba osób korzystających	26	X	X	X
Kadra placówek - liczba osób zatrudnionych ogółem (wg stanu na 31 grudnia danego roku)	27	X	X	X
Roczny koszt prowadzenia i utrzymania placówek (w złotych)	28	X	X	X
W tym: PLACÓWKI TYPU RODZINNEGO				
Liczba miejsc w placówkach ogółem	29	X	X	X
Liczba osób korzystających	30	X	X	X
Kadra placówek - liczba osób zatrudnionych ogółem (wg stanu na 31 grudnia danego roku)	31	X	X	X
Roczny koszt prowadzenia i utrzymania placówek (w złotych)	32	X	X	X
CENTRUM INTEGRACJI SPOŁECZNEJ				
Liczba uczestników zajęć	33	0	0	0
KLUB INTEGRACJI SPOŁECZNEJ				
Liczba uczestników zajęć	34	0	0	0
WARSZTAT TERAPII ZAJĘCIOWEJ				
Liczba uczestników zajęć	35	0	0	0
Kadra placówek - liczba osób zatrudnionych ogółem (wg stanu na 31 grudnia danego roku)	36	0	0	0
Roczny koszt prowadzenia i utrzymania placówek (w złotych)	37	0	0	0
ZAKŁAD AKTYWNOŚCI ZAWODOWEJ				
Liczba uczestników zajęć	38	0	0	0

INNE INSTYTUCJE POMOCY I WSPARCIA

Rodzaj instytucji	Wyszczególnienie		Rok 2022	Rok oceny 2023	Prognoza 2024
Spółdzielnie socjalne dla których JST jest założycielem lub członkiem	Liczba spółdzielni socjalnych	1	0	0	0
	Liczba osób zatrudnionych w spółdzielniach socjalnych (ogółem wg stanu na 31 grudnia danego roku)	2	0	0	0
	W tym, z wiersza powyżej, liczba osób, o których mowa w art. 4 ust. 1 ustawy o spółdzielniach socjalnych, zatrudnionych w spółdzielniach socjalnych	3	0	0	0

Rodzaj instytucji	Wyszczególnienie		Rok 2022	Rok oceny 2023	Prognoza 2024
	(wg stanu na 31 grudnia danego roku)				
Liczba organizacji pozarządowych w obszarze włączenia społecznego działających na terenie JST	4		0	0	0

6. Kadra jednostki organizacyjnej pomocy społecznej

Realizację poszczególnych zadań w Miejskim Ośrodku Pomocy Społecznej w Czeladzi inicjują pracownicy socjalni wykonujący pracę socjalną na rzecz poprawy funkcjonowania osób i rodzin w ich środowisku społecznym. Praca socjalna prowadzona jest z osobami i rodzinami w celu rozwinięcia lub wzmocnienia ich aktywności i samodzielności życiowej. Prowadzona ze społecznością lokalną ma na celu zapewnienie współpracy i koordynacji działań instytucji i organizacji istotnych dla zaspokojenia potrzeb członków społeczności. W celu ustalenia sytuacji osobistej, rodzinnej, dochodowej i majątkowej osób i rodzin pracownicy socjalni przeprowadzają wywiady środowiskowe.

Struktura zatrudnienia pracowników socjalnych Miejskiego Ośrodka Pomocy Społecznej w Czeladzi realizujących zadania pomocy społecznej w środowisku.

– stan na dzień 31.12.2023r.:

starsi pracownicy socjalni – 6,

pracownicy socjalni – 2,

specjalista pracy socjalnej – 5,

starszy specjalista pracy socjalnej – koordynator- 1

specjalista pracy z rodziną- 1

Pracownicy socjalni realizują pracę socjalną w punktach terenowych Zespołów Pracowników Socjalnych mieszczących się:

Zespół Pracowników Socjalnych Nr 1 – ul. 11 Listopada 8 – 5osób,

Zespół Pracowników Socjalnych Nr 2 – Biedermanna 2– 5 osób,

Struktura Miejskiego Ośrodka Pomocy Społecznej w Czeladzi jest dostosowana do potrzeb wynikających z realizowanych zadań.

W roku oceny, kadra ośrodka pomocy społecznej liczyła 78 osób w tym:

kadra kierownicza: 2 osoby,

pracownicy socjalni: 2 osoby, starsi pracownicy socjalni: 6, specjaliści pracy socjalnej: 5,

specjalista pracy z rodziną: 1

starszy specjalista pracy socjalnej- koordynator: 1

pozostali pracownicy: 61 osób.

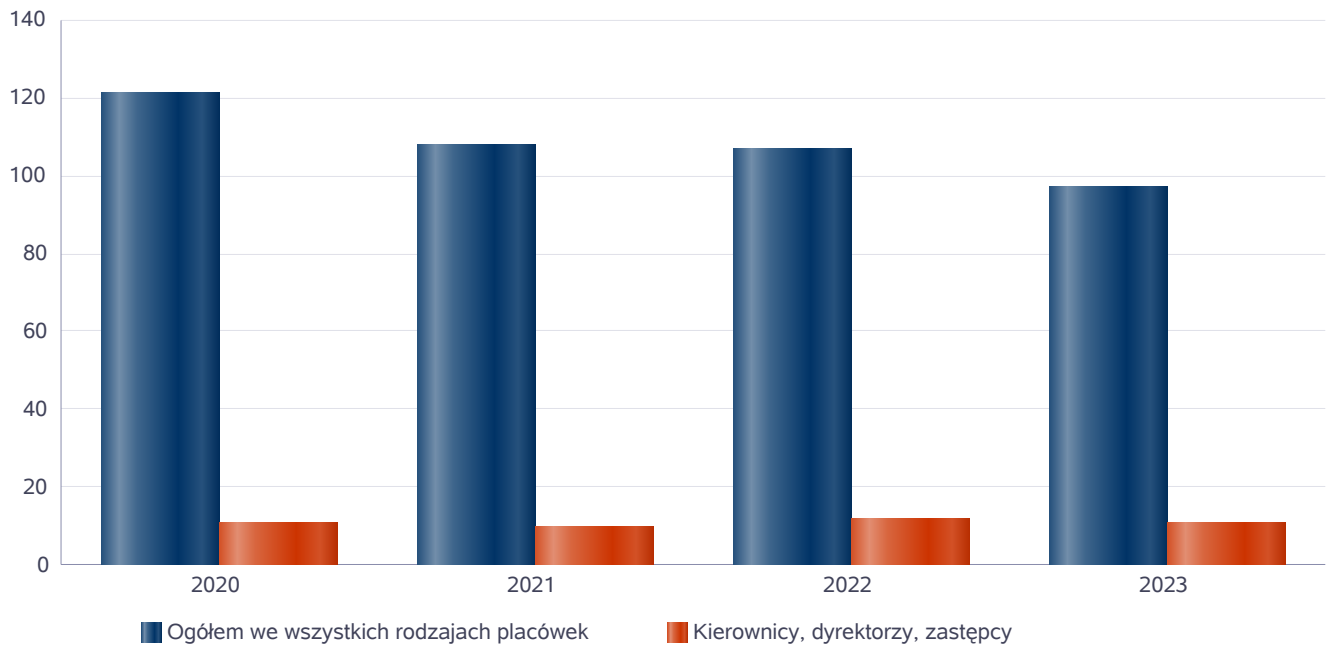
Spośród zatrudnionych w ośrodku pomocy społecznej pracowników 51 posiada wykształcenie wyższe, 14 wykształcenie średnie.

Wśród pracowników 6 osób posiada specjalizację z organizacji pomocy społecznej. Poniżej prezentujemy w formie graficznej szczegółowe dane dotyczące liczby pracowników jednostek pomocy społecznej w tym: kadry kierowniczej, pracowników socjalnych, wskaźnika specjalizacji pracowników socjalnych.

Kadra jednostek organizacyjnych pomocy społecznej - osoby zatrudnione

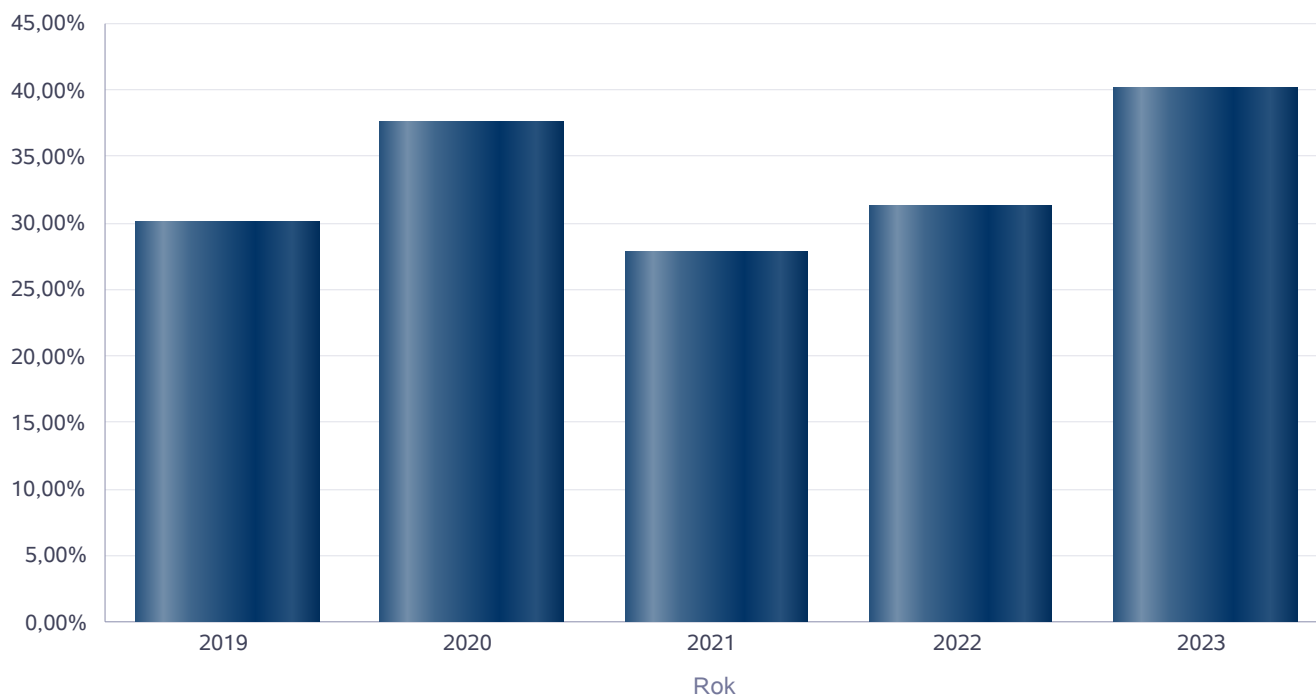
Zatrudnieni	Liczba osób			
	2020	2021	2022	2023
Ogółem we wszystkich rodzajach placówek	121	108	107	97
Kierownicy, dyrektorzy, zastępcy	11	10	12	11

Kadra jednostek organizacyjnych pomocy społecznej - osoby zatrudnione



Kadra jednostek organizacyjnych pomocy społecznej

Rok	Wskaźnik
2019	30,00%
2020	37,50%
2021	27,78%
2022	31,25%
2023	40,00%



Czy ośrodek/CUS spełnia ustawowy warunek 1 pracownik socjalny na 2000 osób lub 1 pracownik socjalny na 50 rodzin korzystających z pracy socjalnej i czy zatrudnia co najmniej 3 pracowników socjalnych

Rok	Czy spełniony warunek ustawy dot. pracowników socjalnych	Liczba mieszkańców wg GUS	Liczba rodzin w gminie korzystająca z pracy socjalnej	Liczba pracowników socjalnych
2019	Tak	31 677	1 200	20
2020	Tak	31 287	1 006	17
2021	Tak	30 854	1 095	18
2022	Tak	30 317	1 308	16
2023	Nie	29 981	843	14

6.1. Zatrudnienie pomocnicze w jednostce organizacyjnej pomocy społecznej

Zatrudnienie pomocnicze w jednostce organizacyjnej pomocy społecznej w roku oceny kształtowało się na następującym poziomie: liczba wolontariuszy: 1 osoba. Żadna osoba nie odbywała stażu

6.2. Zespoły pracy socjalnej i integracji społecznej w jednostce pomocy społecznej

W ramach struktury organizacyjnej ośrodka pomocy społecznej nie został wyodrębniony zespół pracy socjalnej i integracji społecznej

7. Środki finansowe na wydatki w pomocy społecznej i innych obszarach polityki społecznej w budżecie jednostki samorządu terytorialnego

W gminie Czeladź środki finansowe wydatkowane na zadania z zakresu polityki społecznej wyniosły w 2023 roku 34 942 557 zł. Poziom wydatków w stosunku do roku poprzedniego zmalał o 16 388 891 zł. (co stanowi 31,90 %). W dziale 855 – Rodzina wydatkowano 12 699 425 zł. co stanowi 36,64% ogólnych wydatków w zakresie polityki społecznej. W dziale 852- Pomoc społeczna wydatkowano 19 303 103 zł co stanowi 55,24 % ogólnych wydatków w zakresie polityki społecznej. W dziale 853 Pozostałe działania w zakresie pomocy społecznej wydatkowano 1 751 025 co stanowi 5,01 % ogólnych wydatków w zakresie polityki społecznej. W dziale 851 - Ochrona zdrowia wydatkowano 1 170 000 zł co stanowi 3,35 % ogólnych wydatków w zakresie polityki społecznej. W dziale 854 - Edukacja i opieka wychowawcza wydatkowano 18 978 zł co stanowi 0,05% ogólnych wydatków w zakresie polityki społecznej.

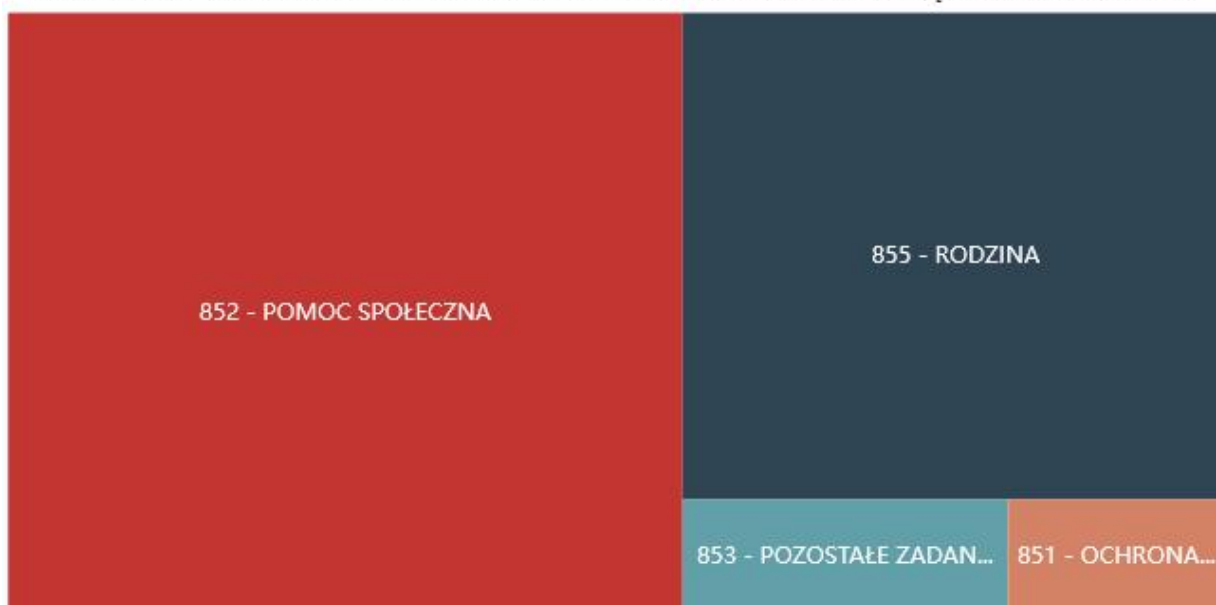
Najwięcej środków wydano na następujące pozycje budżetowe:

85502 - Świadczenia rodzinne, świadczenie z funduszu alimentacyjnego oraz składki na ubezpieczenia emerytalne i rentowe z ubezpieczenia społecznego: 8 673 092 zł,

85219 - Ośrodek Pomocy Społecznej: 6 474 496 zł

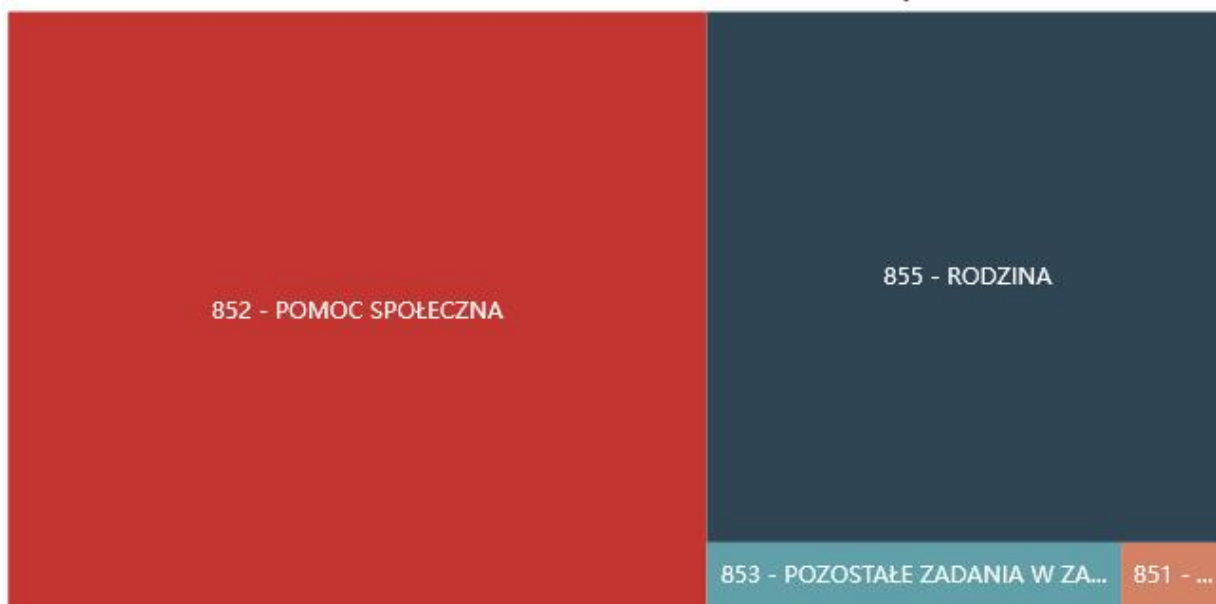
85202 - Domy pomocy społecznej: 3 446 088

WYDATKI W OBSZARACH POLITYKI SPOŁECZNEJ W JEDNOSTKACH SAMORZĄDU TERYTORIALNEGO



- 852 - POMOC SPOŁECZNA
- 855 - RODZINA
- 853 - POZOSTAŁE ZADANIA W ZAKRESIE POLITYKI SPOŁECZNEJ
- 851 - OCHRONA ZDROWIA
- 854 - EDUKACYJNA OPIEKA WYCHOWAWCZA

WYDATKI W OBSZARACH POLITYKI SPOŁECZNEJ W OPS / PCPR



- 852 - POMOC SPOŁECZNA
- 855 - RODZINA
- 853 - POZOSTAŁE ZADANIA W ZAKRESIE POLITYKI SPOŁECZNEJ
- 851 - OCHRONA ZDROWIA
- 854 - EDUKACYJNA OPIEKA WYCHOWAWCZA

ŚRODKI FINANSOWE NA WYDATKI W POMOCY SPOŁECZNEJ I INNYCH OBSZARACH POLITYKI SPOŁECZNEJ W BUDŻECIE JEDNOSTKI SAMORZĄDU TERYTORIALNEGO ZADANIA WŁASNE I ZADANIA ZLECONE - w złotych

WYSZCZEGÓLNIENIE		Rok 2022	Rok oceny 2023	Prognoza 2024
OGÓLEM				
OGÓLEM (działy)	1	51 331 448	34 942 537	37 515 557
W tym: w budżecie OPS/PCPR	2	46 369 087	27 644 717	30 373 147
851 - OCHRONA ZDROWIA				
85153 - Przeciwdziałanie narkomanii	3	15 000	17 500	17 500
w tym: w budżecie OPS / PCPR	4	0	0	0
85154 - Przeciwdziałanie alkoholizmowi	5	1 035 000	1 152 500	1 152 500
w tym: w budżecie OPS / PCPR	6	394 008	266 448	270 000
852 - POMOC SPOŁECZNA				
85202 - Domy pomocy społecznej	7	2 867 048	3 446 088	3 446 088
w tym: w budżecie OPS / PCPR	8	0	0	0
85203 - Ośrodki Wsparcia	9	0	0	0
w tym: w budżecie OPS / PCPR	10	0	0	0
85205 - Zadania w zakresie przeciwdziałania przemocy w rodzinie	11	125 219	278 104	365 194
w tym: w budżecie OPS / PCPR	12	120 219	276 104	345 194
85213 - Składki na ubezpieczenie zdrowotne opłacane za osoby pobierające niektóre świadczenia z pomocy społecznej oraz za osoby uczestniczące w zajęciach w centrum integracji społecznej	13	68 399	58 172	83 310
w tym: w budżecie OPS / PCPR	14	68 399	58 172	83 310

WYSZCZEGÓLNIENIE		Rok 2022	Rok oceny 2023	Prognoza 2024
85214 - Zasiłki okresowe, celowe i pomoc w naturze oraz składki na ubezpieczenia emerytalne i rentowe	15	4 385 435	4 629 414	5 569 504
w tym: w budżecie OPS	16	4 385 435	4 629 414	5 569 504
85215 - Dodatki mieszkaniowe	17	1 840 918	1 998 076	2 160 000
w tym: w budżecie OPS	18	1 840 918	1 998 076	2 160 000
85216 - Zasiłki stałe	19	743 617	625 589	783 390
w tym: w budżecie OPS	20	743 617	625 589	783 390
85218 - Powiatowe Centra Pomocy Rodzinie	21	X	X	X
w tym: w budżecie PCPR	22	X	X	X
85219 - Ośrodki Pomocy Społecznej	23	6 260 968	6 474 496	8 247 626
w tym: w budżecie OPS	24	6 260 968	6 474 496	8 247 626
85220 - Jednostki specjalistycznego poradnictwa, mieszkania chronione i ośrodki interwencji kryzysowej	25	0	0	0
w tym: w budżecie OPS / PCPR	26	0	0	0
85228 - Usługi opiekuńcze i specjalistyczne usługi opiekuńcze	27	684 290	770 025	1 141 562
w tym: w budżecie OPS / PCPR	28	684 290	770 025	1 141 562
85230 - Pomoc w zakresie dożywiania	29	413 695	429 488	414 831
w tym: w budżecie OPS	30	413 695	429 488	414 831
85231 - Pomoc dla cudzoziemców	31	0	0	0
w tym: w budżecie OPS / PCPR	32	0	0	0
W tym (z wiersza 31): Wydatki na pomoc dla cudzoziemców w celu integracji ze środowiskiem (cudzoziemcy, którzy uzyskali status uchodźcy lub ochronę uzupełniającą)	33	0	0	0
w tym: w budżecie OPS / PCPR	34	0	0	0
85232 - Centra Integracji Społecznej	35	0	0	0
w tym: w budżecie OPS / PCPR	36	0	0	0
85278 - Usuwanie skutków klęsk żywiołowych	37	0	0	0
w tym: w budżecie OPS / PCPR	38	0	0	0
85295 - Pozostała działalność	39	1 723 998	593 657	523 324
w tym: w budżecie OPS / PCPR	40	1 683 598	560 557	505 402
853 - POZOSTAŁE ZADANIA W ZAKRESIE POLITYKI SPOŁECZNEJ				
85311 - Rehabilitacja zawodowa i społeczna osób niepełnosprawnych	41	0	0	0
w tym: w budżecie OPS / PCPR	42	0	0	0
85321 - Zespoły orzekania o niepełnosprawności	43	0	0	0
w tym: w budżecie dyspozycji OPS / PCPR	44	0	0	0
85324 - Państwowy Fundusz Rehabilitacji Osób Niepełnosprawnych	45	0	0	0
w tym: w budżecie OPS / PCPR	46	0	0	0
85395 - Pozostała działalność w zakresie polityki społecznej	47	9 476 064	1 751 025	775 348
w tym: w budżecie OPS / PCPR	48	8 884 984	1 062 625	86 948
854 - EDUKACYJNA OPIEKA WYCHOWAWCZA				
85415 - Pomoc materialna dla uczniów o charakterze socjalnym	49	17 488	18 978	2 000
w tym: w budżecie OPS / PCPR	50	4 953	9 298	2 000

WYSZCZEGÓLNIENIE		Rok 2022	Rok oceny 2023	Prognoza 2024
85416 - Pomoc materialna dla uczniów o charakterze motywacyjnym	51	0	0	0
w tym: w budżecie OPS / PCPR	52	0	0	0
855 - RODZINA				
85501 - Świadczenie wychowawcze	53	11 082 198	0	0
w tym: w budżecie OPS / PCPR	54	11 082 198	0	0
85502 - Świadczenia rodzinne, świadczenie z funduszu alimentacyjnego oraz składki na ubezpieczenia emerytalne i rentowe z ubezpieczenia społecznego	55	8 211 095	8 673 092	8 791 427
w tym: w budżecie OPS / PCPR	56	8 211 095	8 673 092	8 791 427
85504 - Wspieranie rodziny	57	174 441	225 927	328 101
w tym: w budżecie OPS / PCPR	58	174 441	225 927	328 101
85516 - Tworzenie i funkcjonowanie żłobków	59	790 306	2 215 000	2 070 000
w tym: w budżecie OPS / PCPR	60	0	0	0
85516 - Tworzenie i funkcjonowanie klubów dziecięcych	61	0	0	0
w tym: w budżecie OPS / PCPR	62	0	0	0
85516 - Dzienni opiekunowie	63	0	0	0
w tym: w budżecie OPS / PCPR	64	0	0	0
85508 - Rodziny zastępcze	65	337 102	483 230	506 871
w tym: w budżecie OPS / PCPR	66	337 102	483 230	506 871
85510 - Działalność placówek opiekuńczo-wychowawczych	67	984 256	966 985	1 018 062
w tym: w budżecie OPS / PCPR	68	984 256	966 985	1 018 062
85513 - Składki na ubezpieczenie zdrowotne opłacane za osoby pobierające niektóre świadczenia rodzinne, zgodnie z przepisami ustawy o świadczeniach rodzinnych oraz za osoby pobierające zasiłki dla opiekunów, zgodnie z przepisami ustawy z dnia 4 kwietnia 2014 r. o ustaleniu i wypłacie zasiłków dla opiekunów	69	94 911	135 191	118 919
w tym: w budżecie OPS / PCPR	70	94 911	135 191	118 919
85514 - Składki na ubezpieczenie zdrowotne opłacane za osoby przebywające na urlopie wychowawczym, za osoby zatrudnione jako nianie oraz za osoby sprawujące osobistą opiekę nad dzieckiem	71	0	0	0
w tym: w budżecie OPS / PCPR	72	0	0	0
85578 Usuwanie skutków kłesk żywiołowych	73	0	0	0
w tym: w budżecie OPS / PCPR	74	0	0	0

8. Aktywność projektowo-konkursowa jednostki organizacyjnej pomocy społecznej

Program resortowy Ministra Rodziny i Polityki Społecznej „Opieka wytchnieniowa”- edycja 2023.

Głównym celem Programu jest wsparcie członków rodziny lub opiekunów sprawujących bezpośrednią opiekę nad:

- 1) dziećmi z orzeczeniem o niepełnosprawności,
- 2) osobami ze znaczącym stopniem niepełnosprawności oraz orzeczeniami równoważnymi, poprzez możliwość uzyskania doraźnej, czasowej pomocy w formie usługi opieki wytchnieniowej. Program jest realizowany w formie świadczenia usługi opieki wytchnieniowej w ramach pobytu dziennego w miejscu zamieszkania osoby niepełnosprawnej. Realizacja zadania zostanie zlecona do wykonania przez podmiot sektora prywatnego.

Działania podejmowane w ramach Programu mają na celu zapewnić:

W odniesieniu do członków rodziny lub opiekunów osób niepełnosprawnych:

1. czasowe odciążenie od codziennych obowiązków łączących się ze sprawowaniem opieki, zapewnienie czasu na odpoczynek i regenerację;
2. wzmocnienie osobistego potencjału oraz ograniczenie wpływu obciążeń psychofizycznych związanych ze sprawowaniem opieki poprzez wsparcie psychologiczne lub terapeutyczne;
3. podniesienie poziomu kompetencji dotyczących wsparcia osoby niepełnosprawnej poprzez naukę technik wspomaganie, pielęgnacji, prowadzenia działań rehabilitacyjnych w warunkach domowych oraz objęcie specjalistycznym poradnictwem w zakresie psychologicznych i społecznych aspektów wsparcia osób niepełnosprawnych, zagadnienia

profilaktyki zdrowotnej i zdrowego stylu życia. Gmina Czeladź w 2023 roku objęła wsparciem w formie usług opieki wytnieniowej w ramach pobytu dziennego w miejscu zamieszkania 9 mieszkańców gminy Czeladź (6 osób dorosłych i 3 dzieci legitymujących się znacznym stopniem niepełnosprawności z niepełnosprawnościami sprzężonymi i trudnościami związanymi z mobilnością i komunikacją).

Zrealizowano ogółem 1797 i pół godziny usług opieki wytnieniowej. Kwota środków Funduszu Solidarnościowego wykorzystana na realizację Programu to 51.565,52 zł plus 13.565,521

Program resortowy Ministra Rodziny i Polityki Społecznej „Korpus Wsparcia Seniorów” - edycja 2023.

Program „Korpus Wsparcia Seniorów” MODUŁ 1

Gmina Czeladź w 2022 roku realizowała Program „Korpus Wsparcia Seniorów” MODUŁ 1, który jest elementem polityki społecznej państwa w zakresie wsparcia działań na rzecz seniorów niesamodzielnych ze względu na wiek oraz stan zdrowia. Celem programu było zapewnienie możliwości bezpiecznego funkcjonowania seniorów w ich miejscu zamieszkania. Program jest odpowiedzią na potrzeby seniorów w zakresie ochrony przed zakażeniem COVID-19, w związku z utrzymującym się stanem epidemii na obszarze Rzeczypospolitej Polskiej. Program skierowany jest do seniorów w wieku 65 lat i więcej, mających problemy z samodzielnym funkcjonowaniem ze względu na stan zdrowia, prowadzących samodzielne gospodarstwa domowe lub mieszkających z osobami bliskimi, które nie są w stanie zapewnić im wystarczającego wsparcia. W ramach programu gmina Czeladź realizowała działania, które zapewniły wsparcie seniorom w wieku 65 lat i więcej przez świadczenie usług w zakresie określonym w programie.

- Wsparcie społeczne (np. spacer, rozmowy, wspólne sporządzanie posiłków, zakupów, pomoc seniorom przebywającym na kwarantannie itp.).
- Ułatwienie dostępności do podstawowej oraz specjalistycznej opieki zdrowotnej (wsparcie/pomoc w umawianiu wizyt lekarskich w miejscu zamieszkania seniora lub pomoc w dowiezieniu seniora na wizytę lekarską, w tym również asystowanie podczas wizyty).
- Wsparcie psychologiczne (informowanie o dostępie do ogólnopolskich „telefonów zaufania” dla seniorów, w przypadku stwierdzenia zaistnienia potrzeby objęcia wsparciem z zakresu pomocy społecznej, – osoba udzielająca wsparcia pomaga seniorowi dokonać czynności umożliwiających otrzymanie niezbędnego wsparcia).
- Wsparcie w czynnościach dnia codziennego (pomoc/towarzyszenie na spacerze, w wprowadzeniu psa itp., pomoc w sprawach związanych z utrzymaniem porządku w domu, pomoc w dostarczeniu produktów żywnościowych (np. z Programu Fundusze Europejskie na Pomoc Żywnościową – FEPŻ), dostarczanie seniorom zakupów obejmujących artykuły podstawowej potrzeby, w tym artykuły spożywcze oraz środki higieny osobistej (koszt zakupionych produktów pokrywał senior), zakup oraz dostarczanie ciepłych posiłków (koszt zakupu posiłku pokrywał senior), wsparcie seniorów objętych programem w formie okolicznościowych (świętecznych) paczek z artykułami żywnościowymi i higienicznymi, pomoc/towarzyszenie w zakresie załatwienia spraw urzędowych czy przy realizacji recept, pomoc świadczona przez osoby mieszkające w najbliższym sąsiedztwie seniora. Wysokość środków faktycznie wydatkowanych na realizację MODUŁU I programu „Korpus Wsparcia Seniorów” - 59.217,38 zł z tego 44.590,32 zł z uzyskanej dotacji. Liczba osób objętych wsparciem: 28 osób.

Program resortowy Ministra Rodziny i Polityki Społecznej Program „Asystent osobisty osoby niepełnosprawnej”- edycja 2023

Głównym celem Programu było wprowadzenie usługi asystencji osobistej jako formy ogólnodostępnego wsparcia w wykonywaniu codziennych czynności oraz funkcjonowaniu w życiu społecznym, których adresatami byli:

- 1) dzieci do 16 roku życia z orzeczeniem o niepełnosprawności łącznie ze wskazaniami: konieczności stałej lub długotrwałej opieki lub pomocy innej osoby w związku ze znacznie ograniczoną możliwością samodzielnej egzystencji oraz konieczności stałego współudziału na co dzień opiekuna dziecka w procesie jego leczenia, rehabilitacji i edukacji
- 2) osoby niepełnosprawne posiadające orzeczenie:

- a) o znacznym stopniu niepełnosprawności,
 - b) o umiarkowanym stopniu niepełnosprawności
- w tym również osoby z niepełnosprawnościami sprzężonymi.

Program był realizowany w formie zapewnienia usługi asystencji osobistej świadczonej uczestnikom przez asystenta osobistego osoby niepełnosprawnej. Realizacja zadania została zlecona do wykonania przez podmiot sektora prywatnego.

Działania podejmowane w ramach Programu w szczególności polegały na pomocy asystenta w:

1. wykonywaniu przez uczestnika czynności dnia codziennego,
2. wyjściu, powrocie lub dojazdach uczestnika w wybrane przez niego miejsca,
3. załatwianiu przez uczestnika spraw urzędowych,
4. korzystaniu przez uczestnika z dóbr kultury (np. muzeum, teatr, kino, galeria sztuki, wystawa),
5. zaprowadzeniu i odebraniu dzieci z orzeczeniem o niepełnosprawności do placówki oświatowej.

Gmina Czeladź w 2023 roku objęła wsparciem w formie usługi asystenta osobistego osoby niepełnosprawnej 7 mieszkańców gminy Czeladź (2 osoby dorosłe legitymujące się orzeczeniem o znacznym stopniu niepełnosprawności, 4 osoby dorosłe legitymujące się umiarkowanym stopniem niepełnosprawności oraz 1 dziecko do 16 roku życia z orzeczeniem o znacznym stopniu niepełnosprawności).

Zrealizowano ogółem 2070 godzin usługi asystentki. Kwota środków Funduszu Solidarnościowego wykorzystana na realizację Programu: 63.381,16 zł plus 21.168,40 zł środków własnych. Łącznie 84.549,56 zł.

Program Fundusze Europejskie na Pomoc Żywnościową 2021-2027

Miejski Ośrodek Pomocy Społecznej w Czeladzi w 2023 roku współpracował z Caritas Diecezji Sosnowieckiej przy realizacji Programu Fundusze Europejskie na Pomoc Żywnościową 2021-2027 (FEPŻ). FEPŻ stanowi kontynuację Programu Operacyjnego Pomoc Żywnościowa 2014-2020 (POPŻ), w ramach którego wsparcie w postaci paczek żywnościowych lub posiłków otrzymywało średnio ponad 1,3 mln odbiorców rocznie – osób i rodzin w trudnej sytuacji życiowej, a ok. 150 tys. z nich uczestniczyło dodatkowo w różnych działaniach towarzyszących na rzecz włączenia społecznego.

Program – podobnie jak POPŻ – opiera się na zapewnieniu osobom najbardziej potrzebującym podstawowej pomocy żywnościowej w formie paczek lub posiłków oraz umożliwieniu im udziału w bezpłatnych warsztatach na rzecz włączenia społecznego – tzw. działaniach towarzyszących. Uprawnienie do korzystania z pomocy żywnościowej jest uwarunkowane znajdowaniem się w trudnej sytuacji życiowej (sytuacje takie wymienia art. 7 ustawy o pomocy społecznej) oraz spełnianiem kryterium dochodowego, które zostało określone na poziomie 235% kryterium dochodowego uprawniającego do korzystania ze świadczeń pomocy społecznej, tj. 1 823,60 zł w przypadku osoby samotnie gospodarującej oraz 1 410,00 zł w przypadku osoby w rodzinie. Pomoc żywnościowa z programu FEPŻ dla mieszkańców miasta Czeladź, podopiecznych Miejskiego Ośrodka Pomocy Społecznej była wydawana w następujących punktach:

1. Parafia św. Stanisława BM Czeladź, ul. Ks. Pieńkowskiego 1

Beneficjenci otrzymywali pomoc w postaci paczek żywnościowych.

Skierowania do otrzymania pomocy żywnościowej FEPŻ wydawali pracownicy socjalni Miejskiego Ośrodka Pomocy Społecznej w Czeladzi. W 2023r. korzystało z pomocy:

- 163 rodzin
- 318 osób

Usługi Społeczne na rzecz ograniczenia skutków kryzysu wywołanego konfliktem zbrojnym na terytorium Ukrainy – MIASTO CZELADŹ

Celem głównym projektu była poprawa funkcjonowania rodzin dotkniętych skutkami kryzysu migracyjnego związanego z wojną na terytorium Ukrainy, przebywających na terenie MIASTA CZELADŹ, poprzez realizację usług z zakresu wsparcia rodziny dedykowanym indywidualnym potrzebom, z uwzględnieniem specyfiki grupy docelowej w okresie od 01-08-2022 r. do 30-06-2023 r.

Pozyskane dofinansowanie: 116 184,00 zł

Opracowanie prototypu Czeladzkiego Inkubatora Pracy Srebrnej (CzIPS)

Celem projektu jest opracowanie prototypu rozwiązania wspomagającego osoby z obszaru subregionu centralno-wschodniego (w szczególności powiat sosnowiecki i będziński), które ukończyły 50. rok życia, rozwiązującego problem niedopasowania do potrzeb rynku pracy tak, aby wspomniane osoby znalazły zatrudnienie.

Pozyskane dofinansowanie: 40 625,00 zł

Inwestycja w zdrowie pracownika kapitałem pracodawcy MOPS Czeladź

Projekt miał na celu eliminację zdrowotnych czynników ryzyka w miejscu pracy pracowników i pracownic Miejskiego Ośrodka Pomocy Społecznej w Czeladzi.

W listopadzie br., w ramach projektu przeprowadzono cykl szkoleń dla 49 uczestników i uczestniczek w zakresie:

- „Stres, kontrola emocji w pracy i wypalenie zawodowe”
- „Obsługa trudnego klienta w kontekście specyficznych potrzeb klientów MOPS Czeladź”
- „Ergonomia na stanowisku pracy - profilaktyka zachowań - zdrowy kręgosłup i wzrok”.

Ponadto w ramach powyższego projektu zostało zmodernizowanych 37 stanowisk pracy, wyposażając je w ergonomiczne krzesła biurowe, ergonomiczne biurka, myszy komputerowe o pionowej konstrukcji oraz podkładki pod mysz o ergonomicznym kształcie.

Pozyskane dofinansowanie: 243 035,16 zł

Program „Opieka 75+”

Cel główny programu: Poprawa dostępności do usług opiekuńczych, w tym specjalistycznych usług opiekuńczych, dla osób w wieku 75 lat i więcej. W ramach Programu dofinansowano wykonanie usług opiekuńczych dla 43 osób.

Pozyskane dofinansowanie: 67 261,32 zł

Program „Asystent Rodziny”

Cel główny programu: Pomoc w realizacji zadań wykonywanych przez asystentów rodziny, w tym również realizacji przez asystenta rodziny wsparcia, o którym mowa w art. 8 ust. 2 i 3 ustawy z dnia 4 listopada 2016 r. o wsparciu kobiet w ciąży i rodzin „Za życiem”, co czyni asystenta rodziny ważnym ogniwem w systemie wsparcia rodzin. W ramach Programu dofinansowanie dodatków do wynagrodzenia dla 4 asystentów rodziny.

Pozyskane dofinansowanie: 33 005,57 zł

9. Współpraca z organizacjami pozarządowymi - zadania zlecone w obszarze pomocy i wsparcia

W gminie Czeladź nie zlecono w 2023 roku organizacjom pozarządowym w trybie działalności pożytku publicznego umów/zleceń.

10. Wnioski końcowe

Rekomendacje Miejskiego Ośrodka Pomocy Społecznej w Czeladzi:

1. W naszym mieście utrzymuje się na wysokim poziomie liczba osób przebywających w domach pomocy społecznej, a tym samym zwiększeniu ulegają środki samorządowe przeznaczone na koszty utrzymania tych osób. Dlatego też przy planowaniu budżetu na najbliższe lata, należy wziąć pod uwagę kwestię zwiększenia środków finansowych na opłatę pobytu osób w domach pomocy społecznej. Należy dodać, że koszt średniomiesięcznego kosztu utrzymania mieszkańca w domu pomocy społecznej jest nieproporcjonalny do wzrostu emerytur. Wysoki wskaźnik ilości osób przebywających w domach pomocy społecznej przy corocznych wzrostach kosztu pobytu powoduje duży wzrost wydatków w porównaniu do innych form pomocy. Konieczne jest zabezpieczenie przez gminę środków finansowych na pokrycie kosztów pobytu osób przebywających w domach pomocy społecznej.

2. Widoczne jest zwiększone zainteresowanie pomocą w formie usług opiekuńczych w miejscu zamieszkania. Obserwuje się mniejsze zaangażowanie rodzin w sprawowaniu opieki nad swoimi zależnymi członkami rodziny i cedowanie wszystkich problemów osoby starszej lub niepełnosprawnej na jednostki pomocy społecznej i ochrony zdrowia. Występują trudności z zorganizowaniem pomocy osobom opuszczającym szpitale po zakończonym leczeniu z uwagi na nie wystarczającą ilość miejsc w zakładach opiekuńczo-leczniczych, utrudniony dostęp do opieki długoterminowej. Zasadny jest dalszy rozwój usług opiekuńczych w miejscu zamieszkania. Rozwój tych form umożliwi zmniejszenie liczby osób umieszczanych w domach pomocy społecznej, w których koszt pobytu jest bardzo wysoki.

3. W gminie Czeladź usługi społeczne dla osób bezdomnych - pomoc w formie schronienia oraz posiłku realizowane są poza gminą. Z uwagi na powyższe bezdomni z gminy Czeladź korzystają w chwili obecnej ze schronisk dla osób bezdomnych, schronisk z usługami opiekuńczymi dla osób bezdomnych czy noclegowni. Zasadnym jest zabezpieczenie środków finansowych na realizację tego zadania.

4. Rekomendowane są wszelkie działania służące udzieleniu wszechstronnej pomocy rodzinie niewydolnej opiekuńczo – wychowawczo, tak aby mogła ona sobie poradzić z trudnościami i w efekcie by nie doszło do interwencji w postaci umieszczenia dziecka w pieczy zastępczej oraz działania profilaktyczne, służące wzmocnieniu więzi. Potrzeba zapewnienia opieki dzieciom i młodzieży pozbawionym opieki rodzicielskiej uzasadnia konieczność zwiększenia liczby asystentów rodziny.

5. Istotnym problemem jest występująca przemoc w rodzinie. W 2024 r. nadal będą kontynuowane działania związane z przeciwdziałaniem przemocy w rodzinie zgodnie z przepisami w tym zakresie. Będziemy podejmować działania interwencyjne w sytuacjach kryzysowych, aby nie dopuszczać do pogłębiania się problemów. Zazwyczaj takie działania interwencyjne podejmujemy w sytuacji zagrożenia życia lub zdrowia oraz bezpieczeństwa osób i ich rodzin lub najbliższego otoczenia. Jest to najtrudniejszy obszar pracy, wymaga on bowiem podejmowania szybkich i trafnych decyzji.

6. Należy prowadzić dalsze działania skierowane do rodzin przeżywających trudności w wypełnianiu swoich funkcji opiekuńczo-wychowawczych. Konieczna w tym zakresie jest kontynuacja działań w placówce wsparcia dziennego „Planeta Saturn”.

7. Konieczne jest zapewnienie zasobów finansowych niezbędnych do zabezpieczenia realizacji zadań obowiązkowych gminy, w tym zagadnienia kluczowe: oprócz opłacenia za pobyt mieszkańców w domach pomocy społecznej, dodatków mieszkaniowych, na wypłatę zasiłków celowych i celowych specjalnych, opłat za dzieci przebywające w pieczy zastępczej.

8. Realizacja założonych działań w Strategii Rozwiązywania Problemów Społecznych dla Miasta Czeladź. Przedstawione w Sprawozdaniu z działalności Miejskiego Ośrodka Pomocy Społecznej w Czeladzi za 2023r. działania pokazują, że pracownik MOPS to osoba szeroko pojmująca pomoc społeczną. W obecnej polityce społecznej spotykamy się ze zmianą wizerunku ośrodków pomocy społecznej z tych wypłacających jedynie świadczenia pieniężne na aktywnych kreatorów polityki lokalnej. Nasze inicjatywy, przedsięwzięcia, projekty, usprawnienia organizacyjne i formy pracy z osobą zagrożoną wykluczeniem społecznym świadczą o podmiotowym jej traktowaniu, o stosowaniu zasady partycypacji społecznej w podejmowaniu działań na rzecz zmiany w jej życiu rodzinnym, społecznym czy zawodowym.

9. W celu poprawienia jakości pracy pracowników Ośrodka Pomocy Społecznej, konieczne jest systematyczne szkolenie pracowników ośrodka pomocy społecznej, ze szczególnym uwzględnieniem pracowników socjalnych i asystentów rodziny oraz przeprowadzanie superwizji. Od wysokiej jakości pracy oraz aktywności pracowników socjalnych, którzy wykonują bardzo trudny zawód zależą wyniki działań pomocy społecznej, która zmierza poprzez udzielaną pomoc do usamodzielnienia korzystających z pomocy społecznej.

10. W związku ze złożeniem razem z 10 partnerami (Regionalnym Ośrodkiem Polityki Społecznej w Katowicach i 9 Ośrodkami Pomocy Społecznej) wniosku w ramach konkursu "CUS - Nowe spojrzenie na usługi społeczne" planowane jest przekształcenie Miejskiego Ośrodka Pomocy Społecznej w Czeladzi w Centrum Usług Społecznych. Celem projektu jest zmiana sposobu realizacji usług społecznych w kierunku ich skoordynowania poprzez utworzenie i wsparcie funkcjonowania Centrów Usług Społecznych na terenie 10 gmin województwa śląskiego. Projekt przewiduje wsparcie samorządów w działaniu na rzecz deinstytucjonalizacji usług społecznych w zakresie: wyboru ścieżki utworzenia CUS, pomocy w przeprowadzeniu diagnozy związanej z rozpoznaniem potrzeb mieszkańców gminy oraz możliwych do realizacji działań wspierających, określenia potencjału gminy pod kątem usług społecznych, możliwości wykorzystania NGO i innych podmiotów działających na jej terenie, pomocy w opracowaniu programu usług społecznych oraz zapewnienia nadzoru merytorycznego nad tworzonymi programami. W efekcie realizowanego projektu powstanie dziesięć Centrów Usług Społecznych, które zapewnią realizację usług społecznych odpowiadających potrzebom mieszkańców. Utworzenie CUS-ów będzie wiązało się z pracami adaptacyjnymi dostosowującymi budynki do zmiany organizacyjnej oraz potrzeb osób z niepełnosprawnością.

Uzasadnienie

Zgodnie z przepisem z art. 16a ustawy z dnia 12 marca 2004 r. o pomocy społecznej (t.j. Dz. U. z 2023 r. poz 901 z późn. zm.) gmina przygotowuje ocenę zasobów pomocy społecznej w oparciu o analizę lokalnej sytuacji społecznej i demograficznej. Art 16a ust. 4 stanowi, że organ wykonawczy jednostki samorządu terytorialnego przedstawia co roku do 30 kwietnia odpowiednio radzie gminy ocenę zasobów pomocy społecznej. Ocena wraz z rekomendacjami jest podstawą do planowania budżetu na rok następny. Zasoby pomocy społecznej gminy Czeladź obejmują w szczególności infrastrukturę, kadre, organizacje pozarządowe i nakłady finansowe na zadania pomocy społecznej bez względu na podmiot finansujący i realizujący. Ocena obejmuje osoby i rodziny korzystające z pomocy społecznej, rodzaje ich problemów oraz ich rozkład ilościowy.

W związku z powyższym i z uwagi na konieczność wypełnienia obowiązku ustawowego zasadne jest podjęcie uchwały w przedmiotowej sprawie.