

TERMINARZ POSIEDZEŃ KOMISJI
Maj 2020


Lp.	Nazwa komisji	Temat posiedzenia komisji	Data , miejsce i godzina posiedzenia	Numer sprawy
1.	<i>Komisja Łączona Edukacji, Kultury i Sportu oraz Komisji Skarg, wniosków i petycji</i>	<ul style="list-style-type: none"> <i>Rozpatrzenie petycji w sprawie przeciwko likwidacji filii nr 4 Miejskiej Biblioteki Publicznej w Czeladzi (DU-RM.0005.4.2020)</i> 	<p style="text-align: center;">18.05.2020 godz.:16:30 obrady zdalne</p>	DU-RM.0012.22.2020
2.	<i>Komisja Łączona Finansowo- Budżetowa oraz Komisja Skarg, wniosków i petycji</i>	<ul style="list-style-type: none"> <i>Rozpatrzenie wniosku EEP Development Sp. z o.o. w sprawie zwolnienia od podatku od nieruchomości (DU-RM.0005.7.2020)</i> 	<p style="text-align: center;">19.05.2020 godz:16:15 obrady zdalne</p>	DU-RM.0012.23.2020
3.	<i>Komisja Skarg, wniosków i petycji</i>	<ul style="list-style-type: none"> <i>Rozpatrzenie Skargi Pana Mirosława W. na Burmistrza Miasta(DU-RM.1510.1.2020)</i> <i>Rozpatrzenie petycji mieszkańców w sprawie nieprzenoszenia przystanku autobusowego przy ul. Borowej (DU-RM.0005.1.2020)</i> <i>Rozpatrzenie Petycji w sprawie przeciwko zmniejszeniu procentowej obniżki czynszu lokali mieszkalnych z 20-5 % w budynkach wybudowanych przed 1950 r. (DU-RM.0005.5.2020)</i> 	<p style="text-align: center;">20.05.2020 godz.: 16:00 obrady zdalne</p>	DU-RM.0012.24.2020
4.	<i>Komisja Rewizyjna</i>	<ul style="list-style-type: none"> <i>Przyjęcie końcowego protokołu kontroli : Kontrola przedsięwzięcia „Nowe funkcje społeczno-gospodarcze dla zabytkowej kopalni Saturn w Czeladzi- CUSAL Saturn- Ochrona zabytków”, gdzie obecnie funkcjonuje Placówka Wsparcia Dziennego</i> 	<p style="text-align: center;">21.05.2020 godz. 15:30 obrady zdalne</p>	DU-RM.0012.29.2020

		dla dzieci pn. „Planeta Saturn”- wyremontowany budynek po byłej KWK SATURN.		
5.	Komisja Edukacji, Kultury i Sportu	<ul style="list-style-type: none"> • Nauczanie indywidualne a zindywidualizowana ścieżka kształcenia .Aspekty merytoryczne i finansowe, analiza porównawcza na przełomie trzech ostatnich lat szkolnych (dyrektorzy szkół) • Opiniowanie materiałów sesyjnych • Sprawy różne 	25 .05.2020 r. Godz. 16.00 obrazy zdalne	DU-RM.0012.25.2020
6.	Komisja Polityki Społecznej Zdrowia i Bezpieczeństwa	<ul style="list-style-type: none"> • Informacja o stanie bezpieczeństwa i porządku publicznego miasta z uwzględnieniem informacji dot. miejsc niebezpiecznych- Policja, Straż Miejska • Ocena zasobów pomocy społecznej • Opiniowanie materiałów sesyjnych • Sprawy różne 	26.05.2020 r. Godzina 14:15 obrazy zdalne	DU- RM. 0012.26.2020
7.	Komisja Rozwoju i Polityki Przestrzennej	<ul style="list-style-type: none"> • Realizacja działań gminy w zakresie ograniczania niskiej emisji w świetle zapisów Uchwały antysmogowej woj. śląskiego • Opiniowanie materiałów sesyjnych • Sprawy różne 	26.05.2020 r. Godz. 15.15 obrazy zdalne	DU-RM.0012.27.2020
8.	Komisja Finansowo - Budżetowa	<ul style="list-style-type: none"> • Zaopiniowanie materiałów sesyjnych • Sprawozdanie roczne z wykonania planów wydatków budżetowych za 2019 r. Urzędu Miasta oraz jednostek organizacyjnych (MZGK, MOSIR, MOPS, DPS „Senior”) • <i>Rozpatrzenie wniosku Tauron Dystrybucja w sprawie</i> 	26.05.2020 r. Godz. 17:30 obrazy zdalne	DU-RM.0012.28.2020

		<p><i>podjęcia uchwały w sprawie zwolnienia z podatku od nieruchomości w celu wsparcia przedsiębiorców w związku z trwającą epidemią COVID-19. (DU-RM.0005.8.2020)</i></p> <ul style="list-style-type: none">• Sprawy bieżące		
--	--	---	--	--

Kierownik Referatu Obsługi Biura Rady

Joanna Kwarcińska



Przewodnicząca Rady Miejskiej w Czeladzi

ul. Katowicka 45; 41-250 Czeladź
tel. (032) 76- 37-933; Fax:032/76-33-694,
e-mail: przewodniczacyrm@um.czeladz.pl

Czeladź, dnia 7 maja 2020 r.

DU-RM. 0012.25.2020

Radny

Zawiadomienie o zwołaniu posiedzenia Komisji Edukacji, Kultury i Sportu

Zawiadamiam, że przewodniczący Komisji Edukacji, Kultury i Sportu zwołuje komisję na dzień **25 maja 2020 r.** na godzinę **16:00**.
Obrady komisji online

Porządek posiedzenia:

1. Nauczanie indywidualne a zindywidualizowana ścieżka kształcenia. Aspekty merytoryczne i finansowe, analiza porównawcza na przełomie trzech ostatnich lat szkolnych (dyrektorzy szkół)
2. Opiniowanie materiałów sesyjnych
3. Sprawy bieżące

Przewodnicząca Rady Miejskiej
w Czeladzi

Jolanta Moćko
Jolanta Moćko

Informacja dla pracodawcy:

Okazanie niniejszego zawiadomienia w zakładzie pracy jest wystarczającą podstawą do zwolnienia Radnego z zajęć służbowych na czas trwania posiedzenia (art. 25 ust. 3 ustawy o samorządzie gminnym - Dz. U. z 2020 r. poz. 713).



**Komisja Edukacji Kultury i Sportu
w Czeladzi**

Zgodnie z tematem posiedzenia Komisji Edukacji, Kultury i Sportu Rady Miejskiej w Czeladzi dotyczącym „Nauczania indywidualnego a zindywidualizowanej ścieżki kształcenia – aspekty merytoryczne i finansowe, analiza porównawcza na przełomie trzech ostatnich lat szkolnych” - na podstawie danych otrzymanych ze szkół podstawowych oraz przedszkoli, dla których organem prowadzącym jest Gmina Czeladź oraz obowiązujących aktów prawnych uprzejmie wyjaśniam, że:

Dla dziecka/ ucznia posiadającego orzeczenie o potrzebie kształcenia specjalnego, o potrzebie nauczania indywidualnego, opinię poradni psychologiczno-pedagogicznej w sprawie objęcia dziecka pomocą psychologiczno-pedagogiczną lub na podstawie rozpoznania dokonanego w szkole lub przedszkolu organizuje się odpowiednią formę kształcenia w zależności od zaleceń zawartych w opinii lub orzeczeniu.

Zgodnie z art.127 ust.2 ustawy *Prawo oświatowe* (t.j. Dz. U. 2019 poz. 1148, z późn. zm.) indywidualnym obowiązkowym rocznym przygotowaniem przedszkolnym lub indywidualnym nauczaniem obejmuje się dzieci i młodzież, których stan zdrowia uniemożliwia lub znacznie utrudnia uczęszczanie do przedszkola, innej formy wychowania przedszkolnego, oddziału przedszkolnego w szkole podstawowej lub szkoły.

Zgodnie z art.127 ust.16 ustawy *Prawo oświatowe* (t.j. Dz. U. 2019 poz. 1148, z późn. zm.) dyrektor szkoły, której uczeń posiada orzeczenie o potrzebie indywidualnego nauczania, organizuje takie nauczanie w porozumieniu z organem prowadzącym.

Ponadto zgodnie z rozporządzeniem MEN z dnia 9 sierpnia 2017 r. w sprawie *indywidualnego obowiązkowego rocznego przygotowania przedszkolnego dzieci i indywidualnego nauczania dzieci i młodzieży* (Dz. U. 2017 poz. 1616, z późn. zm.) indywidualne nauczanie organizuje się w sposób zapewniający wykonanie zaleceń określonych w orzeczeniu o potrzebie indywidualnego nauczania. Nauczanie indywidualne organizuje się na określony czas, który jest wskazany w orzeczeniu. Ponadto dyrektor przedszkola lub szkoły w uzgodnieniu z organem prowadzącym ustala zakres i czas prowadzenia zajęć indywidualnego nauczania.

Zgodnie z w/w rozporządzeniem tygodniowy wymiar godzin zajęć indywidualnego przygotowania przedszkolnego realizowanych z dzieckiem wynosi od 4 do 6 godzin. Dyrektor przedszkola może ustalić tygodniowy wymiar godzin zajęć indywidualnego przygotowania przedszkolnego wyższy niż maksymalny określony wymiar w rozporządzeniu za zgodą organu prowadzącego.

W szkołach podstawowych tygodniowy wymiar godzin zajęć indywidualnego nauczania wynosi odpowiednio:

- kl. I-III – 6-8 godz.
- kl. IV-VI – 8-10 godz.
- kl. VII-VIII – 10-12 godz.

Dyrektor szkoły może ustalić tygodniowy wymiar godzin zajęć indywidualnego nauczania wyższy niż maksymalny wymiar określony w rozporządzeniu za zgodą organu prowadzącego.

Nauczanie indywidualne powoduje, że organy prowadzące ponoszą wydatki, na których wysokość nie mają wpływu, dlatego też zalicza się je do tzw. wydatków losowych. Samorządy prowadzące szkoły nie mają żadnego wpływu na liczbę uczniów nauczanych indywidualnie.

W szkołach i przedszkolach pomoc psychologiczno-pedagogiczna udzielana jest uczniom na podstawie rozporządzenia Ministra Edukacji Narodowej z dnia 9 sierpnia 2017 r. w sprawie *zasad organizacji i udzielania pomocy psychologiczno-pedagogicznej w publicznych przedszkolach, szkołach i placówkach* (Dz.U.2017 poz.1591 z późn. zm.).

Potrzeba objęcia ucznia pomocą psychologiczno-pedagogiczną może wynikać z:

- orzeczenia o potrzebie kształcenia specjalnego;
- opinii poradni psychologiczno-pedagogicznej;
- rozpoznania dokonanego w przedszkolu czy szkole.

Zajęcia z zakresu pomocy psychologiczno-pedagogicznej w czeladzkich placówkach oświatowych realizowaną są w formie: zajęć specjalistycznych (przede wszystkim korekcyjno-kompensacyjnych oraz logopedycznych) i dydaktyczno-wyrównawczych oraz zindywidualizowanej ścieżki kształcenia.

Zgodnie w/w rozporządzeniem pomoc psychologiczno-pedagogiczna udzielana jest w szczególności uczniom z potrzeb wynikających z: niepełnosprawności, niedostosowania społecznego, zagrożenia niedostosowaniem społecznym, zaburzeń zachowania lub emocji, ze szczególnych uzdolnień,

ze specyficznych trudności w uczeniu się, deficytów kompetencji i zaburzeń sprawności językowych, choroby przewlekłej, sytuacji kryzysowych lub traumatycznych, niepowodzeń edukacyjnych, zaniedbań środowiskowych związanych z sytuacją bytową ucznia i jego rodziny, sposobem spędzania czasu wolnego i kontaktami środowiskowymi, trudności adaptacyjnych związanych z różnicami kulturowymi lub ze zmianą środowiska edukacyjnego, w tym związanych z wcześniejszym kształceniem za granicą.

W przedszkolu pomoc psychologiczno-pedagogiczna jest udzielana w trakcie bieżącej pracy z uczniem oraz przez zintegrowane działania nauczycieli i specjalistów, a także m. in. w formie zindywidualizowanej ścieżki realizacji obowiązkowego rocznego przygotowania przedszkolnego.

W szkole pomoc psychologiczno-pedagogiczna jest udzielana w trakcie bieżącej pracy z uczniem oraz przez zintegrowane działania nauczycieli i specjalistów, a także m. in. w formie zindywidualizowanej ścieżki kształcenia.

Zindywidualizowana ścieżka kształcenia są to zajęcia organizowane dla uczniów, którzy mogą uczęszczać do przedszkola lub szkoły, ale ze względu na trudności w funkcjonowaniu wynikające w szczególności ze stanu zdrowia nie mogą realizować wszystkich zajęć wspólnie z oddziałem i wymagają dostosowania organizacji i procesu nauczania do ich specjalnych potrzeb edukacyjnych.

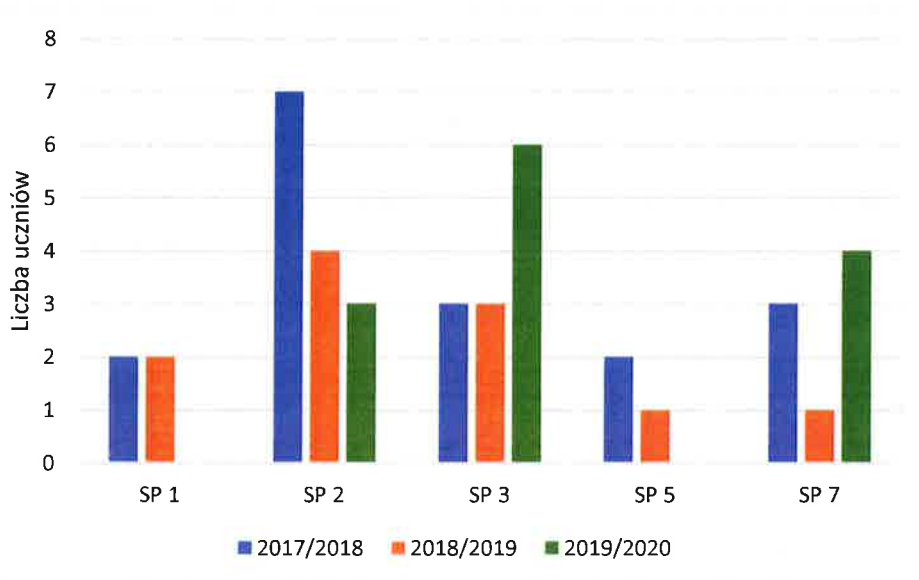
Objęcie ucznia zindywidualizowaną ścieżką wymaga opinii publicznej poradni, z której wynika potrzeba objęcia ucznia pomocą w tej formie.

Na wniosek rodziców ucznia dyrektor przedszkola lub szkoły ustala, z uwzględnieniem opinii poradni psychologiczno-pedagogicznej tygodniowy wymiar godzin zajęć realizowanych indywidualnie z uczniem, uwzględniając konieczność realizacji przez ucznia podstawy programowej.

Nauczanie indywidualne oraz zindywidualizowana ścieżka kształcenia jest przyznawana na czas określony w orzeczeniu lub opinii poradni psychologiczno-pedagogicznej i dotyczy jednego roku szkolnego.

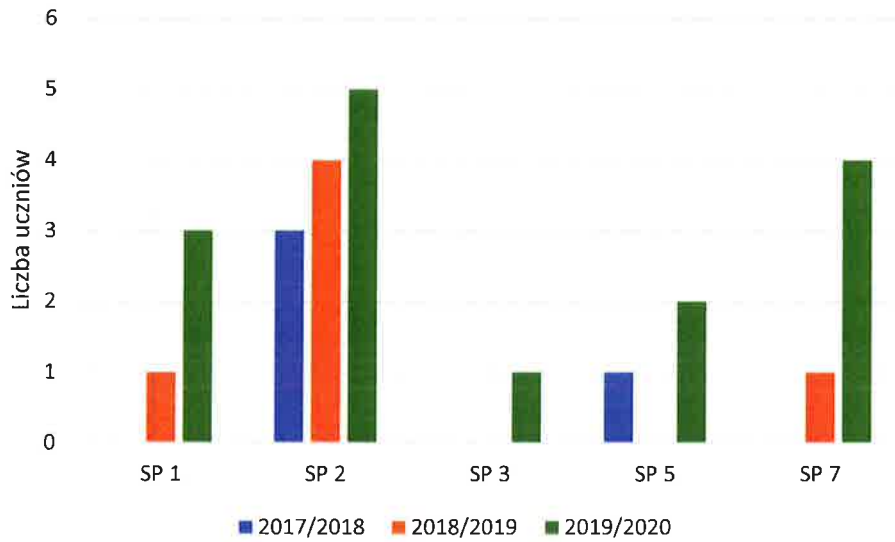
Poniżej przedstawiono tendencje zmian na przestrzeni trzech ostatnich lat szkolnych zarysowujące się w szkołach, dla których organem prowadzącym jest Gmina Czeladź, i w których odbywało się nauczanie indywidualne lub zindywidualizowana ścieżka kształcenia.

Wykres 1. Liczba uczniów objętych nauczaniem indywidualnym w poszczególnych placówkach na przełomie trzech ostatnich lat szkolnych.

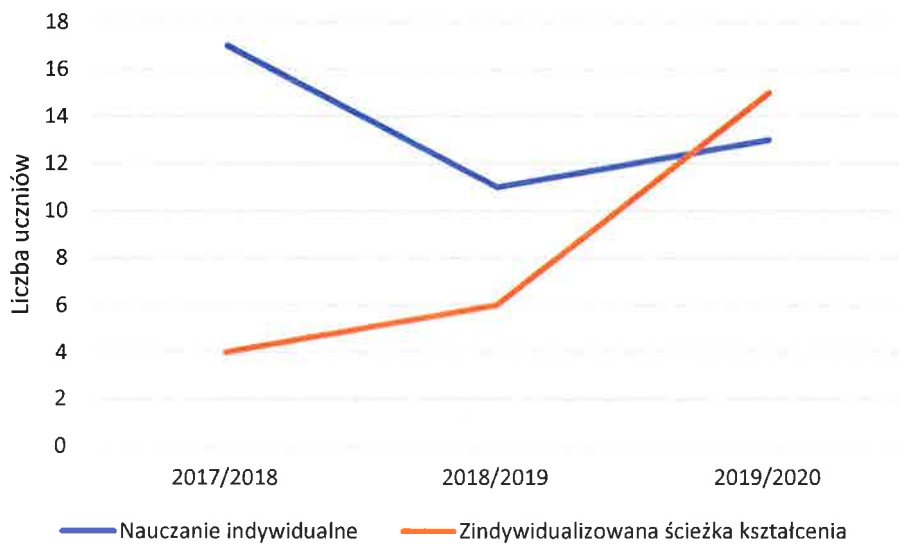


Jak wyżej już zaznaczono liczba uczniów objętych nauczaniem indywidualnym wynika z wypadków losowych, także żadna tendencja jest niemożliwa do zaobserwowania (Wykres 1). Odnośnie liczby uczniów objętych zindywidualizowaną ścieżką kształcenia ewidentnie rokrocznie zaznacza się jej tendencja wzrostowa widoczna we wszystkich placówkach (Wykres 2). Powyższe zagadnienie w skali gminy przedstawiono na Wykresie 3.

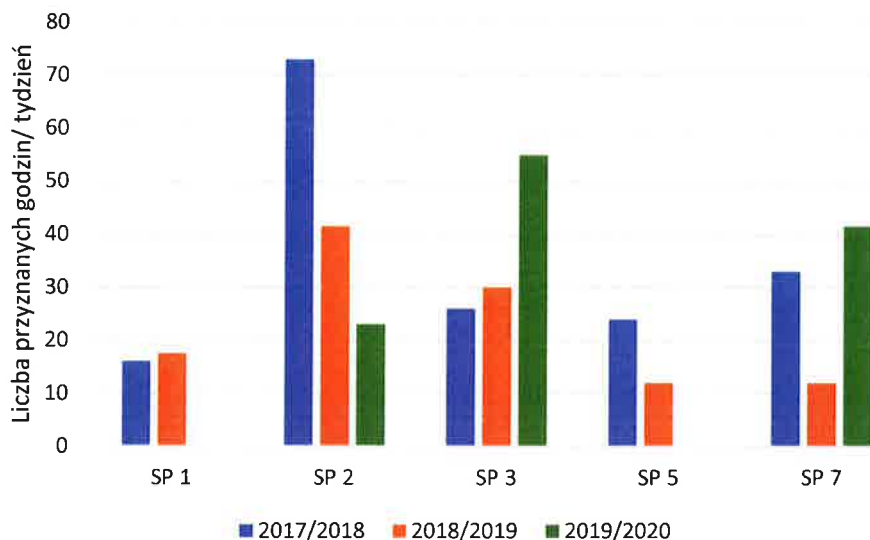
Wykres 2. Liczba uczniów objętych zindywidualizowaną ścieżką kształcenia w poszczególnych placówkach na przełomie trzech ostatnich lat szkolnych.



Wykres 3. Liczba uczniów objętych nauczaniem indywidualnym oraz zindywidualizowaną ścieżką kształcenia w Gminie Czeladź na przełomie trzech ostatnich lat szkolnych.



Wykres 4. Liczba przyznanych godzin/ tydzień nauczania indywidualnego w poszczególnych placówkach na przełomie trzech ostatnich lat szkolnych.

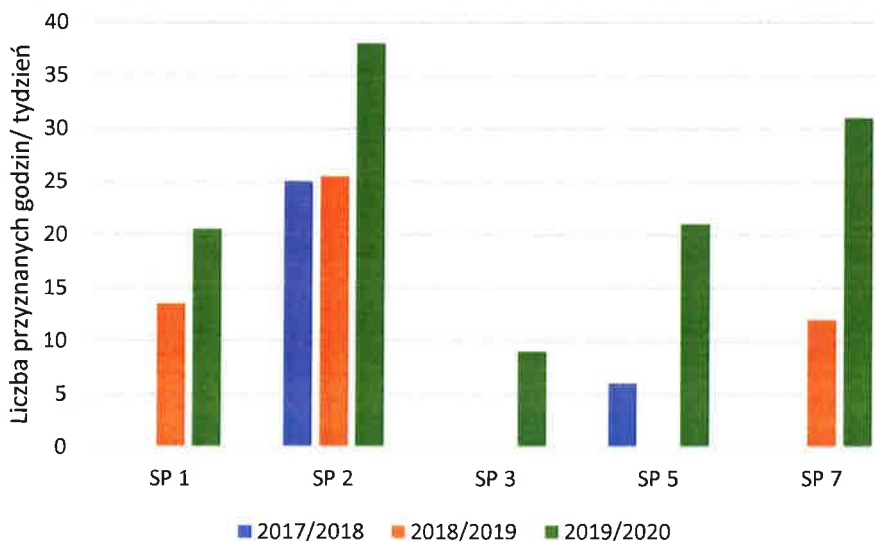


Liczba przyznanych godzin w ramach nauczania indywidualnego (Wykres 4) oraz koszt organizacji tego typu kształcenia (Wykres 7) także jest niemożliwy do zaplanowania, gdyż wynika bezpośrednio z liczby uczniów, którym przyznano orzeczenie o potrzebie indywidualnego nauczania.

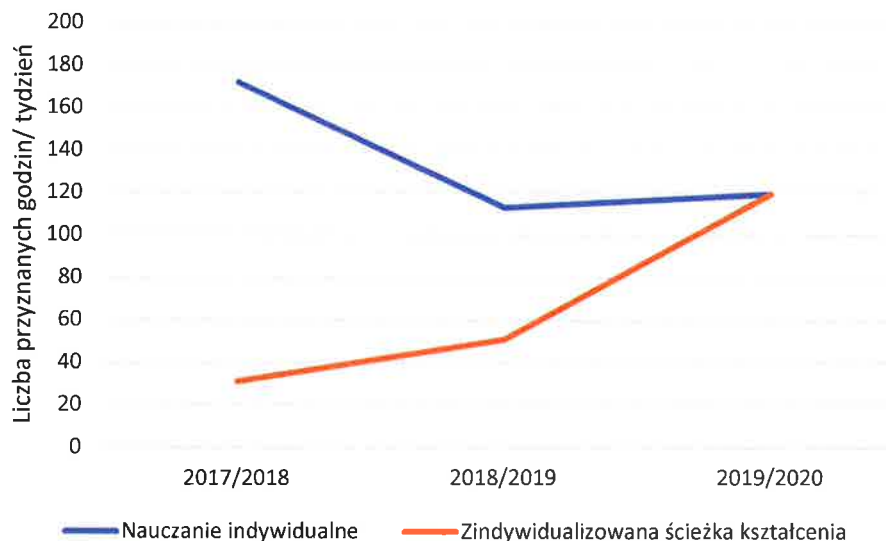
Liczba przyznanych godzin w ramach zindywidualizowanej ścieżki kształcenia (Wykres 5), w związku z przybywającą rokrocznie liczbą uczniów objętych tą formą kształcenia, także rośnie oraz rośnie koszt jej organizacji (z wyjątkiem Szkoły Podstawowej Nr 1; Wykres 8). Odnosnie kosztów organizacji zindywidualizowanej ścieżki kształcenia w Szkole Podstawowej Nr 1 w roku szkolnym 2019/2020 odnotowano niższe koszty organizacji pomimo wyższej liczby uczniów, co się wiązało z racjonalnym przyznaniem godzin w ramach zindywidualizowanych ścieżek kształcenia oraz czasem na jaki zostały przyznane.

Wzrost liczby godzin przyznanych w ramach zindywidualizowanej ścieżki kształcenia w skali Gminy Czeladź przedstawiono na Wykresie 6.

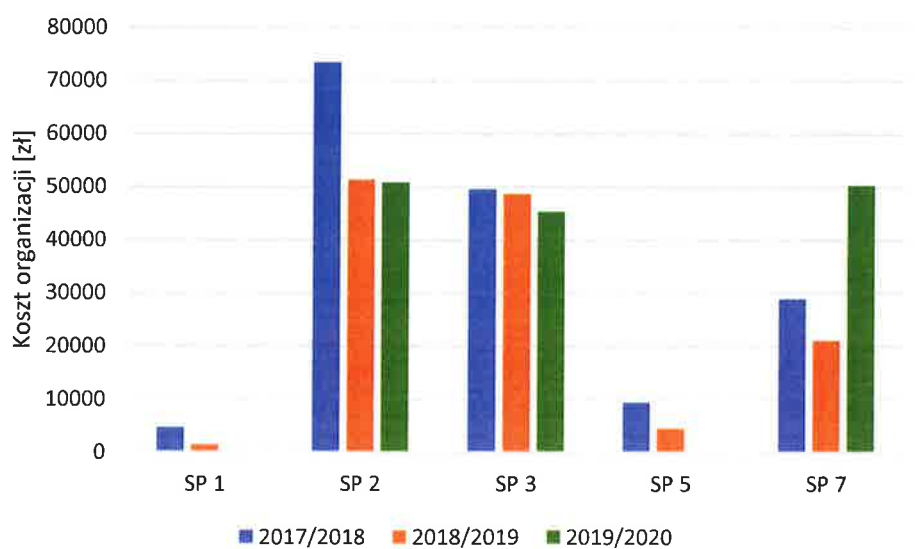
Wykres 5. Liczba przyznanych godzin/ tydzień zindywidualizowanej ścieżki kształcenia w poszczególnych placówkach na przełomie trzech ostatnich lat szkolnych.



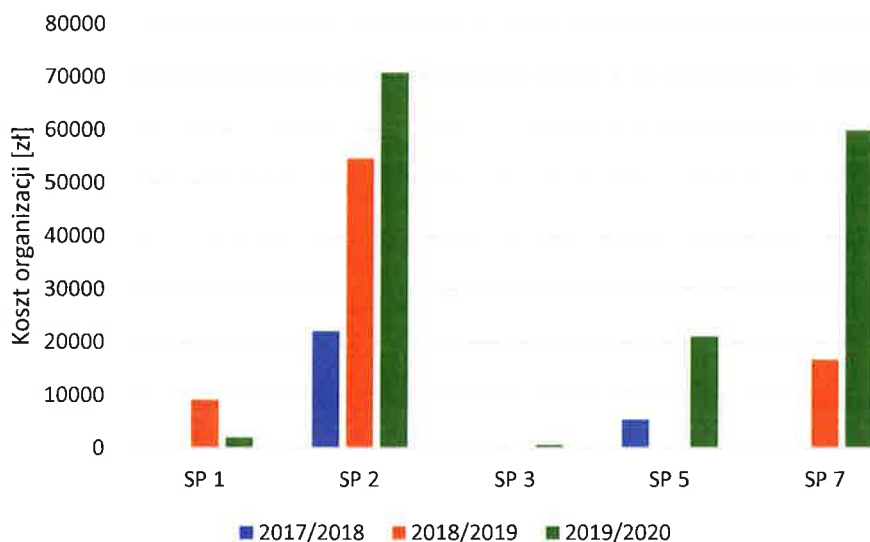
Wykres 6. Liczba przyznanych godzin/ tygodni nauczania indywidualnego oraz zindywidualizowanej ścieżki kształcenia w Gminie Czeladź na przełomie trzech ostatnich lat szkolnych.



Wykres 7. Koszt organizacji zajęć nauczania indywidualnego w poszczególnych placówkach na przełomie trzech ostatnich lat szkolnych.

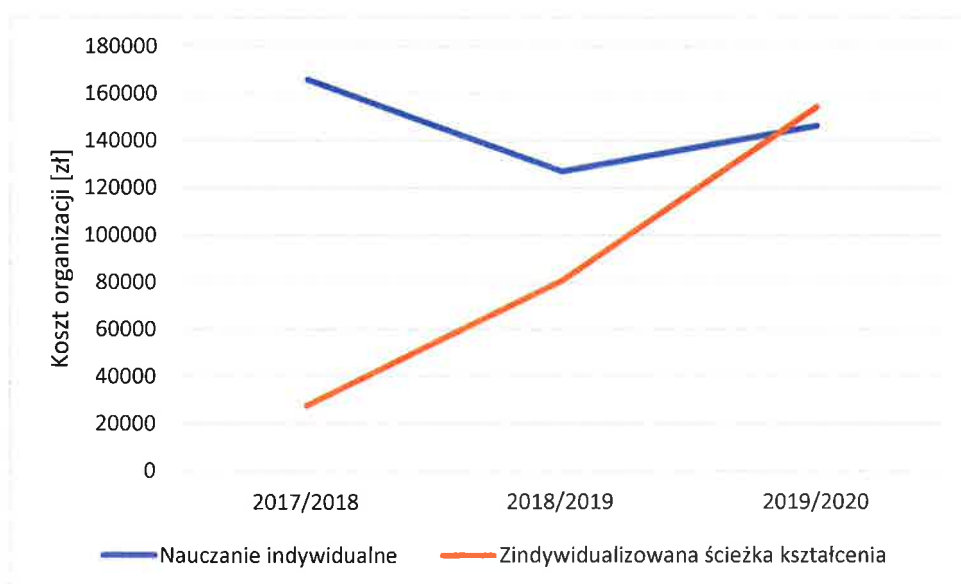


Wykres 8. Koszt organizacji zindywidualizowanej ścieżki kształcenia w poszczególnych placówkach na przełomie trzech ostatnich lat szkolnych.



Koszt organizacji zindywidualizowanej ścieżki kształcenia w skali Gminy Czeladź rokrocznie jest wyższy (Wykres 9).

Wykres 9. Koszt organizacji nauczania indywidualnego oraz zindywidualizowanej ścieżki kształcenia w Gminie Czeladź na przełomie trzech ostatnich lat szkolnych.



Szkoła Podstawowa Nr 1

Analiza merytoryczna zmian:

- nauczania indywidualne oraz zindywidualizowane ścieżki kształcenia przyznano na podstawie otrzymanych orzeczeń i opinii o potrzebie objęcia ucznia nauczaniem indywidualnym oraz kształceniem specjalnym, wydanych przez Powiatową Poradnię Psychologiczno-Pedagogiczną w Będzinie,
- zakres przedmiotów objętych tymi formami kształcenia oraz wymiar przyznaczonych godzin, ustalony został na podstawie otrzymanej z poradni dokumentacji oraz zgodnie z obowiązującymi przepisami prawa oświatowego,

- nauczanie indywidualne w 2 przypadkach spowodowane było stanem zdrowia uczniów (operacje ortopedyczne, w tym jedna uczennica poszkodowana w wypadku komunikacyjnym), w 1 przypadku zaburzeniami całościowego rozwoju ucznia (obecnie uczeń kontynuuje naukę w szkole specjalnej),
- nauczanie zindywidualizowane przyznano uczniom mającym zaburzenia rozwojowe lub duże trudności edukacyjne,
- w ostatnich latach, w związku ze zmianami w organizacji nauczania (nauczanie indywidualne), rodzice zamiast tej formy kształcenia, wybierają zindywidualizowaną ścieżkę kształcenia,
- w szkole nie zaobserwowano nieuzasadnionego wzrostu przyznanego nauczania indywidualnego, czy zindywidualizowanej ścieżki kształcenia,
- tylko w 1 przypadku, w toku nauczania indywidualnego, uczeń nie był w stanie wyrównać braków edukacyjnych - poradnia psychologiczno-pedagogiczna, dokonując badania, nie wychwytiła ograniczeń ucznia i nie zaproponowała kontynuacji nauki w szkole specjalnej.

Szkoła Podstawowa Nr 2

Analiza merytoryczna zmian.

Zindywidualizowaną ścieżką kształcenia najczęściej objęci byli uczniowie klas najstarszych (w roku szkolnym 2017/2018 byli to tylko uczniowie gimnazjum).

W Szkole Podstawowej Nr 2, na przełomie 3 lat szkolnych, nauczanie indywidualne realizowali uczniowie z poważnymi zaburzeniami emocjonalnymi lub psychicznymi, a także uczniowie po zabiegach operacyjnych, gdzie zgodnie ze wskazaniem lekarza dziecko nie miało możliwości wyjścia z domu i wymagało stałej opieki pooperacyjnej. Dzięki nauczaniu indywidualnemu i zindywidualizowanej ścieżce kształcenia wszyscy uczniowie uzyskali promocję do klasy wyższej lub ukończyli szkołę. W trybie klasowo-lekcyjnym byłoby to w ich przypadku niemożliwe. Wszystkie przyznane godziny z tytułu nauczania indywidualnego i zindywidualizowanej ścieżki kształcenia były zasadne.

Zgodnie z przeprowadzoną analizą porównawczą w 2017/2018 nauczanie indywidualne stanowiło 1,2% wszystkich uczniów, a zindywidualizowana ścieżka kształcenia 0,5% wszystkich uczniów. W 2018/2019 nauczanie indywidualne stanowiło 0,6 % wszystkich uczniów, a zindywidualizowana ścieżka kształcenia 0,6% wszystkich uczniów. W 2019/2020 nauczanie indywidualne stanowiło 0,5 % wszystkich uczniów, a zindywidualizowana ścieżka kształcenia 0,9% wszystkich uczniów. Corocznie spada ilość uczniów objętych nauczaniem indywidualnym, a wzrasta liczba uczniów realizujących zindywidualizowaną ścieżkę kształcenia.

Szkoła Podstawowa Nr 3

Analiza merytoryczna zmian:

Wszystkie orzeczenia mówiące o organizacji nauczania indywidualnego związane są z poważnymi problemami zdrowotnymi uczniów uniemożliwiającymi im udział w zajęciach w szkole. W dwóch przypadkach nauczania indywidualne związane są z udziałem ucznia przez dłuższy czas w potrzebnej mu terapii, która prowadzona jest przez kilka godzin dziennie i również uniemożliwiają naukę z klasą w godzinach popołudniowych.

W bieżącym roku szkolnym Szkoła Podstawowa Nr 3 otrzymała po raz pierwszy opinię zobowiązującą do organizacji zindywidualizowanej ścieżki kształcenia. Jest ona realizowana od 26.03.2020 r.

Szkoła Podstawowa Nr 5

Analiza merytoryczna zmian:

W Szkole Podstawowej Nr 5 w Czeladzi w roku szkolnym 2017/18 nauczanie indywidualne trwało 2 miesiące, a zindywidualizowana ścieżka - 5 miesięcy. W roku szkolnym 2018/2019 nauczanie indywidualne zostało przyznane na okres 5 miesięcy nauki szkolnej (II semestr). W bieżącym roku szkolnym zindywidualizowana ścieżka kształcenia obejmuje okres od listopada 2019 do końca roku szkolnego w przypadku ucznia klasy 4. W drugim semestrze bieżącego roku zindywidualizowaną ścieżkę Poradnia Psychologiczno-Pedagogiczna przyznała uczniowi klasy 7. W obecnej sytuacji realizacja ścieżek odbywa się zdalnie.

Uczniowie, którym została przyznana zindywidualizowana ścieżka nauczania, to dzieci chorujące na depresję lub przejawiające demoralizację społeczną w stopniu uniemożliwiającym przebywanie w grupie klasowej (stanowią zagrożenie dla rówieśników).

Nauczanie indywidualne zostało przyznane ze względu na stan zdrowia dziecka – w przypadku uczniów Szkoły Podstawowej Nr 5 w Czeladzi były to złamania oraz jeden przypadek poważnej choroby psychicznej uniemożliwiającej przebywanie w grupie.

Szkoła Podstawowa Nr 7

Analiza merytoryczna zmian.

W Szkole Podstawowej Nr 7 decyzje o przyznawaniu nauczania indywidualnego i zindywidualizowanej ścieżki kształcenia podejmuje dyrektor w oparciu o opinie i orzeczenia poradni psychologiczno-pedagogicznej.

Wszystkie decyzje o przyznawaniu nauczania indywidualnego wynikały z długotrwałej lub przewlekłej

choroby dziecka uniemożliwiającej uczęszczanie do szkoły. Zajęcia w tej formie są w takich sytuacjach jedyną możliwością nauczania.

Zindywidualizowana ścieżka przyznawana jest uczniom ze specyficznymi trudnościami w nauce. Jest to skuteczna forma, gdyż w kontakcie indywidualnym z nauczycielem uczniowie mają możliwość opanowania treści, których nie potrafią zrozumieć w toku tradycyjnej lekcji. W jednym wypadku ścieżka została przyznana obcokrajowcowi, który słabo zna język polski i jest to dla niego jedyna możliwość zrozumienia treści z poszczególnych przedmiotów.

Przedszkola

W przedszkolach ze względu na brak orzeczeń/ opinii w przeciągu trzech ostatnich lat szkolnych z wyjątkiem Przedszkola Publicznego Nr 7 nie były realizowane zajęcia z zakresu nauczania indywidualnego oraz zindywidualizowanej ścieżki kształcenia. W Przedszkolu Publicznym Nr 7 w roku szkolnym 2017/2018 odbywało się nauczanie indywidualne 1 ucznia. W ramach przedmiotowego nauczania zostały przyznane 3,5 godz./ tydz. nauczania przedszkolnego oraz 0,5 godz. języka angielskiego. Nauczyciel przedszkola prowadził nauczanie indywidualne w domu dziecka w ramach nadgodzin.

BUKMISTRZ
mgr Zbigniew Szaleniec

Zastępca Burmistrza
ds. Społecznych
mgr Beata Zawila

Naczelnik Wydziału
mgr Elżbieta Bazanska - Wolska

.....
(nazwa jednostki organizacyjnej)

Nr sprawy: BS-ED. 033.1.2.2020
Data wszczęcia sprawy: 11.05.2020

Burmistrz Miasta Czeladź
mgr Zbigniew Szaleniec

W sprawie: przekazania Komisji Edukacji, Kultury i Sportu Rady Miejskiej w Czeladzi materiału dotyczącego „Nauczania indywidualnego a zindywidualizowanej ścieżki kształcenia – aspekty merytoryczne i finansowe, analiza porównawcza na przełomie trzech ostatnich lat szkolnych”.

Uzasadnienie:

Materiał przygotowano na posiedzenie Komisji Edukacji, Kultury i Sportu zgodnie z tematem „Nauczanie indywidualne a zindywidualizowana ścieżka kształcenia aspekty merytoryczne i finansowe, analiza porównawcza na przełomie trzech ostatnich lat szkolnych” w oparciu o obowiązujące akty prawne oraz dane przesłane przez szkoły i przedszkola, dla których organem prowadzącym jest Gmina Czeladź.

11.05.2020..... *Sobolewski*
(data i podpis pracownika)

Naczelnik Wydziału
..... *F. Sobolewski*
(pieczęć, data i podpis naczelnika/kierownika)

Stanowisko Skarbnika Miasta	
Data wpływu: (pieczęć, data i podpis)
Stanowisko Dyrektora Urzędu	
Data wpływu: (pieczęć, data i podpis)
Stanowisko Sekretarza Miasta	
Data wpływu: (pieczęć, data i podpis)
Stanowisko Zastępcy Burmistrza Miasta do spraw Społecznych	
Data wpływu: <i>bez wkłp</i>	Zastępca Burmistrza ds. Społecznych <i>[Signature]</i> mgr Beata Zająca (pieczęć, data i podpis)
Stanowisko Zastępcy Burmistrza Miasta do spraw Komunalnych	
Data wpływu: (pieczęć, data i podpis)
Stanowisko Burmistrza Miasta po rozpatrzeniu wniosku	
Data wpływu: Zgodnie ze stanowiskiem wnioskodawcy/wydziału.	BURMISTRZ <i>[Signature]</i> (pieczęć, data i podpis) <i>mgr Zbigniew Szaleniec</i>



Przewodnicząca Rady Miejskiej w Czeladzi

ul. Katowicka 45; 41-250 Czeladź
tel. (032) 76- 37-933; Fax:032/76-33-694,
e-mail: przewodniczacyrm@um.czeladz.pl

Czeladź, dnia 7 maja 2020 r.

DU-RM. 0012.26.2020

Radny

Zawiadomienie o zwołaniu posiedzenia Komisji Polityki Społecznej, Zdrowia i Bezpieczeństwa

Zawiadamiam, że przewodnicząca Polityki Społecznej, Zdrowia i Bezpieczeństwa zwołuje komisję na dzień **26 maja 2020 r.** na godzinę **14:15** Obrady komisji-zdalne.

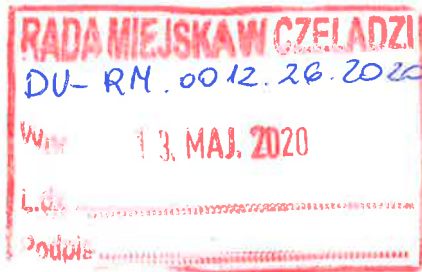
Porządek posiedzenia:

1. Informacja o stanie bezpieczeństwa i porządku publicznego miasta z uwzględnieniem informacji dot. miejsc niebezpiecznych- Policja, Straż Miejska
2. Ocena zasobów pomocy społecznej
3. Opiniowanie materiałów sesyjnych
7. Sprawy bieżące

Przewodnicząca Rady Miejskiej
w Czeladzi
J. Mocko
Jolanta Mocko

Informacja dla pracodawcy:

Okazanie niniejszego zawiadomienia w zakładzie pracy jest wystarczającą podstawą do zwolnienia Radnego z zajęć służbowych na czas trwania posiedzenia (art. 25 ust. 3 ustawy o samorządzie gminnym - Dz. U. Z 2020 poz.713.)



Materiały na Komisje Polityki Społecznej Zdrowia i Bezpieczeństwa

Temat: Stan bezpieczeństwa i porządku publicznego miasta z uwzględnieniem informacji dot. miejsc niebezpiecznych za 2019r.

I. Stan osobowy Straży Miejskiej w Czeladzi:

Zatrudnionych – 15 funkcjonariuszy:

- Komendant SM (posiada wykształcenie wyższe),
- Z-ca Komendanta (posiada wykształcenie wyższe),
- 13-tu strażników- 9 posiada wykształcenie średnie, 4 posiada wykształcenie wyższe, wszyscy strażnicy ukończyli szkolenie podstawowe.

II.

<i>W czasie pełnienia służby w rejonie miasta Straż Miejska wykonała następujące czynności:</i>	<i>2019r .</i>
Kontroli miejsc zagrożonych przestępczością	1629
Zabezpieczenie imprez kulturalnych , sportowych oraz uroczystości kościelnych	112
Konwoje, pomoc przy przewozie wartości pieniężnych, dokumentów oraz osób	460
Przeprowadzono kontroli prywatnych posesji (dotyczy ustawy o utrzymaniu czystości i porządku w gminach oraz Programu Ochrony Środowiska dla Powiatu Będzińskiego na lata 2008-2020)	362
Przeprowadzono kontroli dotyczących nieprzestrzegania zakazu spalania odpadów	305
Przeprowadzono rekontroli prywatnych posesji	26
Ujawniono i zabezpieczono awarii	25
Sporządzono wystąpień łącznie	35

III.

Interwencje	
Przeprowadzono interwencje łącznie:	2485
W tym interwencje dotyczące wykroczeń przeciwko urządzeniom użytku publicznego:	
- niszczenie zieleńca	108
- zanieczyszczenie miejsca publicznego	88
- niszczenie mienia	10

W trakcie przeprowadzania interwencji:	
Pouczono osób:	728
Ukarano MK osób:	240
Na łączną kwotę :	24 800 zł
Sporządzono wniosków o ukaranie do Sądu	15
Doprowadzono do Policji sprawców przestępstw, sprawców wykroczeń, osób poszukiwanych, osób nietrzeźwych	20
Legitymowano osób	1031
Odwieziono do Izby Wyrzęźwień osób	130
Odwieziono do domu osób nietrzeźwych	34

IV. Wspólnie z Policją przeprowadzono następujące akcje:

- Zabezpieczenie „Wielkiej Orkiestry Świątecznej Pomocy”.
- Zabezpieczenie procesji „Orszak Trzech Króli”.
- Akcja „Bezpieczne Ferie 2019”.
- Akcja „Bezpieczne Przedszkole, Szkoła, Gimnazjum”, funkcjonariusze straży miejskiej i policji przeprowadzili spotkania z dziećmi i młodzieżą szkolną, zgodnie z harmonogramem ustalonym z Dyrektorami szkół i przedszkoli.
- Zapewnienie bezpieczeństwa podczas procesji „Droga Krzyżowa” oraz procesji „Bożego Ciała”.
- Zabezpieczenie uroczystości poświęconych „Żołnierzom Wyklętym”.
- Zabezpieczenie meczy piłkarskich.
- Zabezpieczenie akcji „Bezpieczna droga do szkoły”.
- Zabezpieczenie imprez kulturalnych i sportowych organizowanych na terenie miasta.
- Udział w debatach społecznych dotyczących bezpieczeństwa na terenie Czeladzi.
- Udział w naradzie rocznej Komisariatu Policji w Czeladzi.
- Ponadto funkcjonariusze straży miejskiej brali udział w Konferencji : Zagłębiowski Okrągły Stół dla Czystego Powietrza.

Ponadto na bieżąco:

- Organizowano spotkania Komendantów Straży Miejskiej i Komisariatu Policji w Czeladzi w celu dokonywania oceny zagrożeń bezpieczeństwa ludzi oraz porządku publicznego a także dokonania analizy i konsultacji wspólnych zadań.
- Utrzymywany jest stały kontakt telefoniczny pomiędzy Dyżurnym Służby Stałego Dyżuru Straży Miejskiej a oficerem Dyżurnym Komisariatu Policji w Czeladzi.
- Prowadzona jest wymiana informacji w zakresie obserwacji i rejestrowania przy użyciu środków technicznych obrazu zdarzeń w miejscach publicznych poprzez utrwalenie i przekazywanie do wykorzystania służbowego przez policję nagrań z monitoringu wizyjnego zdarzeń wymagających podjęcia czynności prawnych.
- Prowadzi się wzmożone działania prewencyjne w rejonie osiedli mieszkaniowych w celu zapobiegania wybrykom chuligańskim przez osoby nietrzeźwe.
- W godzinach wieczorowo-nocnych prowadzone są kontrole parkingów osiedlowych, przy stacjach paliw oraz przy centrum handlowym M1 w celu wyeliminowania kradzieży i włamań do samochodów.
- Na podstawie analizy stanu bezpieczeństwa prowadzi się kontrole miejsc szczególnie zagrożonych rozbojami oraz dewastacją urządzeń użytku publicznego.
- Przeprowadzano wraz z zarządcami terenów wspólny objazd dróg odnośnie prawidłowego oznakowania.

V. Ewidencja wyposażenia straży miejskiej

Lp	Wyposażenie	Liczba
1	kajdanki zakładane na ręce	23
2	pałki służbowe	23
3	psy służbowe	-
4	chemiczne środki obezwładniające w postaci ręcznych miotaczy substancji obezwładniających	20
5	przedmioty przeznaczone do obezwładniania osób za pomocą energii elektrycznej	3
6	siatki obezwładniające	-
7	broń palna	-
8	środki techniczne służące do obserwowania i rejestrowania obrazu zdarzeń w miejscach publicznych	53 kamery: -15 kamer ochrona obiektu UM - 38 kamer na mieście aparatus fotograficzny - 2 szt.
9	pojazdy	3

	a) samochody	3
	b) motocykle	-
	c) motorowery	-
	d) rowery	-
10	konie	-

VI. Ewidencja wyników działań straży miejskiej

Lp.	Rodzaje wykroczeń zawartych w:	Środki oddziaływania wychowawczego (art. 41 k.w.)	Grzywna nałożona w drodze mandatu karnego		Wnioski do sądu	Inny sposób zakończenia czynności (np. odstąpienie od skierowania wniosku o ukaranie, przekazanie sprawy innym organom)	Razem
			liczba	kwota			
1	Ustawie - Kodeks wykroczeń	518	63	6300	12	3	596
	a) wykroczenia przeciwko porządkowi i spokojowi publicznemu	13	6	750			19
	b) wykroczenia przeciwko instytucjom państwowym, samorządowym i społecznym						
	c) wykroczenia przeciwko bezpieczeństwu osób i mienia	18	14	1400	6	2	40
	d) wykroczenia przeciwko bezpieczeństwu i porządkowi w komunikacji	288	22	1700	3	1	314
	e) wykroczenia przeciwko osobie						
	f) wykroczenia przeciwko zdrowiu						
	g) wykroczenia przeciwko mieniu						
	h) wykroczenia przeciwko interesom konsumentów						
	i) wykroczenia przeciwko obyczajności publicznej	69	2	180			71
	j) wykroczenia przeciwko urządzeniom użytku publicznego	130	19	2300	3		152
	k) szkodnictwo leśne, polne i ogrodowe						
2	przepisach wprowadzających Kodeks pracy						
3	ustawie o wychowaniu w trzeźwości i przeciwdziałaniu alkoholizmowi	140	147	14700	3		290
4	ustawie o ochronie zdrowia przed następstwami używania tytoniu i wyrobów tytoniowych	7	3	350			10
5	ustawie o utrzymaniu czystości i porządku w gminach	27	3	700			30
6	ustawie o ochronie zwierząt						

7	ustawie o odpadach	36	24	2750			60
8	ustawie - Prawo ochrony środowiska						
9	ustawie - Prawo o miarach						
10	ustawie - Prawo wodne						
11	ustawie o publicznym transporcie drogowym						
12	ustawie o ochronie zabytków i opiece nad zabytkami						
13	ustawie o ochronie przyrody						
14	ustawie o recyklingu pojazdów wycofanych z eksploatacji						
15	ustawie o lecznictwie uzdrowiskowym, uzdrowiskach i obszarach ochrony uzdrowiskowej oraz o gminach uzdrowiskowych						
16	ustawie o zużytych sprzęcie elektrycznym i elektronicznym						
17	ustawie o bateriach i akumulatorach						
18	ustawie - Kodeks wyborczy						
19	aktach prawa miejscowego (przepisy porządkowe)						
20	innych						
OGÓŁEM		728	240	24800	15	3	986

Najczęściej popełnianymi na terenie miasta Czeladź wykroczeniami opisanymi w kodeksie wykroczeń są: niszczenie zielenca, zanieczyszczanie miejsca publicznego, niszczenie mienia, zakłócanie porządku publicznego krzykiem, hałasem lub używaniem słów nieprzyzwoitych w miejscu publicznym, brak zwykłych lub nakazanych środków ostrożności nad zwierzęciem oraz wykroczenia komunikacyjne.

Najczęściej popełnianymi wykroczeniami pozakodeksowymi jest spożywanie napojów alkoholowych w miejscach zabronionych ustawą, palenie wyrobów tytoniowych w miejscach zabronionych, spalanie odpadów.

Ulicami i dzielnicami najbardziej niebezpiecznymi ze względu na częstotliwość i charakter popełniania wykroczeń według statystyk straży miejskiej są:

* **Wykroczenia przeciwko porządkowi i spokojowi publicznemu, spożywanie napojów alkoholowych w miejscach zabronionych** : ul. Ogrodowa, ul. 17 Lipca, oś. Dziekana, ul. Katowicka, tereny przylegające do placówek oświatowych.

* **Wykroczenia przeciwko bezpieczeństwu osób i mienia (dewastacje):**

Plac Viannay`a, Rynek, miejskie place zabaw, przystanki KZK GOP, parki, tereny przylegające do placówek oświatowych.

*** Wykroczenia przeciwko bezpieczeństwu i porządkowi w komunikacji:**

ul. Szpitalna, ul. Nowopogońska, ul. 17 Lipca, ul. Tuwima, Rynek, ul. Skłodowskiej, ul. Trznadla

***Wykroczenia przeciwko urządzeniom użytku publicznego(zanieczyszczanie miejsc publicznych, dzikie wysypiska śmieci):**

ul. Graniczna, ul. Saturnowska, ul. Trznadla, Madera, ul. Wiosenna, ul. Francuska (nieużytki SRK), ul. Siemianowicka, ul. Szyb Jana

***Wykroczenia przeciwko ustawie o odpadach- spalanie odpadów:**

Rejon zabudowy jednorodzinnej, ul. Tuwima, ul. 17-lipca.

Jednym z podstawowych zadań stałych oraz doraźnych stawianych patrolom do służby jest patrolowanie i interweniowanie na terenach szkół i przedszkoli oraz ich okolicach, szczególnie uczulając na zachowanie młodzieży i dorosłych na boiskach i placach zabaw. Zadanie to jest realizowane jako pierwszoplanowe. Nie zawsze pozwala na to czas, gdyż trzeba załatwiać równocześnie zgłaszane przez mieszkańców inne interwencje. Obiekty znajdują się w różnych częściach miasta.

Kolejnym ważnym zadaniem realizowanym przez straż miejską jest program ochrony powietrza dla terenu województwa śląskiego i wynikający z niego Plan Działań Krótkoterminowych. Podstawą prawną opracowania i wdrożenia PDK jest ustawa z dnia 27 kwietnia 2001r. -Prawo ochrony środowiska oraz akty wykonawcze:

* rozporządzenie Ministra Środowiska z dnia 24 sierpnia 2012r w sprawie poziomów niektórych substancji w powietrzu określające poziomy dopuszczalne, poziomy docelowe, poziomy informowania i poziomy alarmowe substancji w powietrzu,

* rozporządzenie Ministra Środowiska z dnia 10 września 2012r. w sprawie zakresu i sposobu przekazywania informacji dotyczących zanieczyszczania powietrza określające zakres informacji o stwierdzonym przekroczeniu poziomu alarmowego substancji w powietrzu.

W związku z powyższym straż miejska prowadzi intensywne kontrole instalacji spalania paliw stałych pod kątem spalania odpadów oraz realizacji zapisów uchwały antysmogowej. Prowadzone są również kontrole w zakresie zakazu spalania pozostałości roślinnych na powierzchni ziemi na terenach zabudowanych.

W związku z podejrzeniem popełnienia wykroczenia z art. 191 Ustawy o odpadach funkcjonariusze Straży Miejskiej w Czeladzi w 2019r. przeprowadzili 305 kontroli palenisk domowych na terenie miasta. Podczas kontroli ujawniono 60 przypadków łamania przepisów ustawy o odpadach w wyniku czego 24 właścicieli nieruchomości zostało ukaranych mandatami

karnymi (łączna kwota nałożonych mandatów karnych 2 750 zł) , wobec 36 osób zastosowano pouczenia. Przeprowadzane kontrole nie wymagały pobierania próbek popiołu.

Budżet zaplanowany na analizę próbek wynosi 6150 zł brutto.

Podczas wykonywania czynności kontrolnych mieszkańcom naszego miasta każdorazowo przypominano, że spalanie odpadów jest czynnikiem, który w drastyczny sposób wpływa na pogarszanie stanu środowiska oraz zdrowia jak również stanowi wykroczenie określone w art. 191 ustawy o odpadach i podlega karze grzywny.

Monitoring miejski

Znaczny wpływ na bezpieczeństwo publiczne ma monitoring miejski. Monitoring miejski oparty jest na systemie kamer szybkoobrotowych, zlokalizowanych w miejscach o dużym nasileniu ruchu samochodowego, ważnych skrzyżowaniach dróg, miejscach przeznaczonych do organizacji imprez masowych, w pobliżu obiektów miejskich o znacznej wartości oraz w miejscach publicznych takich jak np. targowiska, w miejscach szczególnie zagrożonych występowaniem patologii społecznych. Miejsca lokalizacji kamer były konsultowane z komisariatem policji w Czeladzi.

Obraz z kamer przekazywany jest bezpośrednio do centrali zlokalizowanej w budynku UMC w pomieszczeniach Straży Miejskiej, gdzie jest obserwowany przez wyznaczonych strażników i archiwizowany na twardym dysku komputera. Na tym poziomie możliwa jest natychmiastowa reakcja na zaistniałe zdarzenia oraz odtworzenie w przyszłości zapisanych obrazów.

Lokalizacja kamer i ogólny opis techniczny, radiowa platforma systemu

Środki techniczne służące do obserwowania i rejestrowania obrazu zdarzeń w miejscach publicznych stan na dzień 06.05.2020r

53 kamery :

- 15 kamer ochrona budynku UM oraz otoczenia
- 38 kamer teren miasta

Punkty kamerowe na mieście :

- Park Kościuszki 3 kamery
- Park Grabek 10 kamer
- Czeladź Piaski Rossmann 2 kamery
- Plac Vianneya 1 kamera
- Kopalnia Kultury 2 kamery (widok na Plac Vianneya)

- Park Prochownia 2 kamery
- Rondo Piaski 1 kamera
- SP 7 1 kamera
- ul. Krótka 2 kamery
- Rynek 4 kamery
- Aleja Rodów Czeladzkich 1 kamera
- Plac zabaw Grodzisko 2 kamery
- ul. Bytomska x z ul. 1 Maja 1 kamera
- ul. 17 Lipca 2 kamery
- ul. Auby 2 1 kamera
- ul. Dehnelów 33 1 kamera
- Parking dolny Urzędu Miasta 2 kamery

- centrum monitoringu (nadzoru) zorganizowane jest w zapleczu pomieszczenia dyżurki Straży Miejskiej w Czeladzi.

Wpływ istnienia monitoringu na poczucie bezpieczeństwa mieszkańców jest trudny do oszacowania – bycie w zasięgu kamery daje poczucie większego bezpieczeństwa. Mieszkańcy zgłaszają wnioski o montaż kamer w ich bezpośrednim sąsiedztwie zamieszkania.

Zarejestrowane zdarzenia są zabezpieczane i przekazywane do celów procesowych na żądanie Policji, a także Prokuraturze, Sądowi.

W 2019 r. przekazano 29-krotnie materiały z nagrań monitoringu miejskiego dla potrzeb czynności służbowych prowadzonych przez policję oraz jako materiały dowodowe w ramach prowadzonego postępowania sądowego.

Wykroczenia ujawnione przy pomocy monitoringu miejskiego dane za 2019r.

Art.	Art 90 KW	Art.13 UOZT	Art.43 UWTPA	Art. 145 KW	Art. 144 KW	Art. 124 KW	Awaria oświetlenia	Razem
Ulica	blokowanie utrudnianie ruchu	palenie wyrobów tytoniowych w miejscach zabronionych	spożywanie alkoholu w miejscach zakazanych	zanieczyszczanie miejsca publicznego	postój na zieleńcu	niszczenie mienia		
Plac Viannay`a			1			1	1	3
Miasta Auby	1		1					2
Rynek			3					3
Dehnelów		1	1					2
17 Lipca			8	2				10
Aleja Rodów Czeladzkich			3					3
Park Grabek			9	1				10
Monitoring UM			1				1	2
Park Prochownia			5	1	1			7
Razem	1	1	32	4	1	1	2	42

Bezpańskie, dzikie zwierzęta a bezpieczeństwo mieszkańców

W 2019 roku Strażnicy Miejscy w Czeladzi odnotowali 170 interwencji dotyczące bezpańskich, martwych i dzikich zwierząt:

* 78 interwencji dotyczyło bezpańskich zwierząt wymagających odłowienia znajdujących się w różnych częściach miasta.

* 58 interwencji dotyczyło martwych zwierząt.

* Do Leśnego Pogotowia w Mikołowie odwieziono 34 sztuk dzikich zwierząt.

Problemem są mieszkańcy próbujący pozbyć się własnych zwierząt, które im się znudziły, na koszt miasta. Dlatego każdy przypadek zgłoszenia do zabrania do schroniska „bezpąskiego” psa czy kota jest dokładnie analizowany.

Statystycznie większe zagrożenie czy też poczucie zagrożenia stwarzają dla mieszkańców zwierzęta będące w posiadaniu nieodpowiedzialnych właścicieli. Wykroczenie niezachowania należytych środków ostrożności przy trzymaniu zwierzęcia opisano w art. 77 kodeksu wykroczeń.

W 2019 roku Strażnicy Miejscy w Czeladzi odnotowali i przeprowadzili 50 interwencji dotyczących niezachowania należytych środków ostrożności przy trzymaniu zwierzęcia przez właścicieli psów. Za wykroczenie z tego artykułu nałożono 11 mandatów karnych na kwotę 1100 zł, pouczone 15 osób, sporządzono 6 wniosków o ukaranie do sądu.

W celu poprawienia jakości działań patroli SM przekładającej się na poziom bezpieczeństwa w mieście prowadzi się cyklicznie szkolenia uzupełniająco – doskonalące.

Na bieżąco podejmowane są działania mające na celu :

- Zapewnienie porządku publicznego, zapobieganie popełnianiu wykroczeń w rejonie dzielnic, w szczególności poprzez wzmożone kontrole miejsc zagrożonych.
- Poprawę stanu bezpieczeństwa na terenie dzielnic mieszkalnych oraz terenach miejskich niedopuszczenie do aktów wandalizmu i chuligaństwa.
- Ujawnianie i represjonowanie sprawców wykroczeń najbardziej uciążliwych w oparciu o posiadane uprawnienia Kodeksu Wykroczeń, a w szczególności o Ustawę o Wychowaniu w Trzeźwości i Przeciwdziałaniu Alkoholizmowi oraz przepisy prawa miejscowego – Regulamin o utrzymaniu czystości i porządku na terenie Gminy Czeladź.
- Kontrolę terenów zielonych w związku z tworzeniem się dzikich wysypisk śmieci oraz zaostrezenie kontroli gospodarki odpadami komunalnymi i płynnymi.
- Prowadzenie wzmożonych kontroli dotyczących nieprzestrzegania zakazu spalania odpadów poza spalarniami.
- Zwiększenie poczucia bezpieczeństwa dzieci i młodzieży w placówkach oświatowych oraz w ich bezpośrednim sąsiedztwie; poprzez zapobieganie popełnianiu wykroczeń i przestępstw na terenie szkoły oraz eliminowanie występujących tam zagrożeń i zjawisk niepożądanych.
- Kontynuowanie współpracy z pedagogami szkół, oraz radami rodziców, w celu eliminowania negatywnych zjawisk występujących na terenie szkoły i jej okolicach,
- Kontynuowanie akcji „Bezpieczna szkoła” podczas której funkcjonariusze straży miejskiej i policji w Czeladzi prowadzić będą spotkania z dziećmi i młodzieżą szkolną, zgodnie z harmonogramem ustalonym z Dyrektorami szkół i przedszkoli.

- Nasilenie współpracy z instytucjami pozaszkolnymi, policyjnym specjalistą ds. nieletnich, pogotowiem opiekuńczym, sądem rodzinnym.

Ponadto :

- Prowadzona jest współpraca funkcjonariuszy Policji i Straży Miejskiej przy zabezpieczeniach imprez masowych, uroczystości państwowych, kościelnych, zgromadzeń oraz innych przedsięwzięć wymagających zabezpieczenia prewencyjnego, organizowanych na terenie miasta Czeladź.

- Organizowane są wspólne przedsięwzięcia profilaktyczne na terenie miasta Czeladź.

- Organizowane są wspólne spotkania dzielnicowych policji i strażników miejskich z mieszkańcami Czeladzi dla uzyskania informacji o występujących zagrożeniach.

Poziom bezpieczeństwa w mieście można ocenić na podstawie danych statystycznych zawartych w sprawozdaniach Policji, Straży Pożarnej, Straży Miejskiej. Poziom bezpieczeństwa mieszkańców jest skorelowany z działaniami służb działających na danym terenie. Zwiększenie ilości działań prewencyjnych w newralgicznych rejonach miasta znacznie przyczyni się do poprawy bezpieczeństwa.

BURMISTRZ
mgr Zbigniew Szaleniec

guy
Z-ca Komendanta
Straży Miejskiej w Czeladzi
mgr Karol Ciszoba

11-250 Czeladź
16-33-697 76

Pieczęć wydziału (jednostki organizacyjnej) ¹

Nr sprawy: SE-SM.5520.10.9.2020
Data wszczęcia sprawy: 11.05.2020r.

Burmistrz Miasta Czeladź
mgr Zbigniew Szaleniec

W sprawie: Przekazania materiałów dotyczących bezpieczeństwa i porządku publicznego miasta z uwzględnieniem informacji dot. miejsc niebezpiecznych za 2019r na Komisję Rady Miejskiej.

Uzasadnienie:

Proszę o rozpatrzenie wniosku.

Z-ca Komendanta
Straży Miejskiej w Czeladzi
12.05.2020
(data i parafka referenta)

Komendant
Straży Miejskiej w Czeladzi
mgr inż. Krzysztof Nohala
(pieczęć, data i podpis kierownika)

Stanowisko Skarbnika Miasta	
Data wpływu:	(pieczęć, data i podpis)
Stanowisko Sekretarza Miasta	
Data wpływu: bcz uwg. 12.05.2020	Sekretarz Miasta Czeladź (pieczęć, data i podpis)
Stanowisko Zastępcy Burmistrza Miasta do spraw Społecznych	
Data wpływu:	(pieczęć, data i podpis)
Stanowisko Zastępcy Burmistrza Miasta do spraw Komunalnych	
Data wpływu:	(pieczęć, data i podpis)
Stanowisko Burmistrza Miasta po rozpatrzeniu wniosku	
Data wpływu: Zgodnie ze stanowiskiem wnioskodawcy/wydziału.	BURMISTRZ mgr Zbigniew Szaleniec (pieczęć, data i podpis)

Projekt

z dnia 13 maja 2020 r.

Zatwierdzony przez

**UCHWAŁA NR
RADY MIEJSKIEJ W CZELADZI**

z dnia 2020 r.

w sprawie przyjęcia oceny zasobów pomocy społecznej za rok 2019.

Na podstawie art 18. ust. 2 pkt 15 ustawy z dnia 8 marca 1990r o samorządzie gminnym (tj Dz. U. Z 2020 poz 713 z późn. zm.) w związku z art. 16 a ust 4 ustawy z dnia 12 marca 2004r. o pomocy społecznej (tj. Dz. U. Z 2019 poz 1507 z późn. zm.)

Rada Miejska w Czeladzi uchwala:

§ 1. Przyjmuje się przedłożoną przez Burmistrza Miasta Czeladź ocenę zasobów pomocy społecznej za rok 2019 w oparciu o analizę lokalnej sytuacji społecznej i demograficznej, w brzmieniu określonym w załączniku do niniejszej uchwały.

§ 2. Wykonanie uchwały powierza się Burmistrzowi Miasta Czeladź.

§ 3. Uchwała wchodzi z dniem podjęcia.

Załącznik do uchwały Nr

Rady Miejskiej w Czeladzi

z dnia 2020 r.

Ocena zasobów pomocy społecznej za rok 2019

Autorzy:

Aneta Józwin- Rybska

Tomasz Karcz

1	Wprowadzenie	3
2	Dane o sytuacji demograficznej i społecznej	3
3	Dane o korzystających z pomocy i wsparcia	12
3.1	Dane o korzystających z pomocy i wsparcia GMINA - ZADANIA OPS ORAZ MOPS, MOPR wypełniana wyłącznie przez gminy i miasta na prawach powiatu	38
4	Inne rodzaje pomocy i świadczeń	41
5	Zasoby instytucjonalne pomocy i wsparcia	55
6	Kadra jednostki organizacyjnej pomocy społecznej	64
6.1	Zatrudnienie pomocnicze w jednostce organizacyjnej pomocy społecznej	69
6.2	Zespoły pracy socjalnej i integracji społecznej w jednostce pomocy społecznej	69
7	Środki finansowe na wydatki w pomocy społecznej i innych obszarach polityki społecznej w budżecie jednostki samorządu terytorialnego	69
8	Aktywność projektowo-konkursowa jednostki organizacyjnej pomocy społecznej	72
9	Współpraca z organizacjami pozarządowymi - zadania zlecone w obszarze pomocy i wsparcia	73
10	Wnioski końcowe	73

1. Wprowadzenie

1. Wprowadzenie

Zgodnie z art. 16a ustawy z 12 marca 2004 r. o pomocy społecznej gmina i powiat oraz samorząd województwa zobowiązani są do sporządzenia corocznie oceny zasobów pomocy społecznej w oparciu o analizę lokalnej sytuacji społeczno-demograficznej, która w szczególności winna obejmować: infrastrukturę, kadre, organizacje pozarządowe, nakłady finansowe ponoszone na zadania pomocy społecznej oraz informacje o osobach i rodzinach korzystających z pomocy społecznej. Niniejsza analiza opisuje ww. sytuację w gminie Czeladź. Jest to gmina miejska, leżąca w powiecie będzińskim. Gmina Czeladź graniczy z gminami: Katowice, Siemianowice Śląskie, Będzin, Sosnowiec. Siedzibą gminy jest Czeladź. Powierzchnia gminy Czeladź wynosi 16,38 km², co stanowi 4,5 % powierzchni powiatu, 0,13% powierzchni województwa. Gęstość zaludnienia w gminie wynosi 1 947,6 osób/km² osób, w powiecie 411 osób, w województwie śląskim 374 osoby. Poniżej prezentujemy szczegółowe dane o: sytuacji demograficznej, rynku pracy, infrastrukturze społecznej, korzystających z pomocy i wsparcia, świadczeniach pomocy społecznej, zasobach instytucjonalnych pomocy i wsparcia, kadrze pomocy społecznej, środkach finansowych na wydatki w pomocy społecznej i innych obszarach polityki społecznej w budżecie jednostki samorządu terytorialnego, aktywności projektowo-konkursowej jednostki organizacyjnej pomocy społecznej, współpracy z organizacjami pozarządowymi w obszarze pomocy i wsparcia gminy Czeladź. Zawarte w ocenie zasobów pomocy społecznej informacje dotyczą osób i rodzin korzystających z pomocy społecznej oraz obejmują swym zasięgiem szerokie spektrum infrastruktury polityki społecznej w gminie, a sporządzona ocena wraz z rekomendacjami stanowi podstawę do planowania budżetu na 2021 rok. Ocena Zasobów Pomocy Społecznej obrazuje obecny stan potrzeb i problemów społecznych z jakimi mamy do czynienia w naszym mieście oraz wymiar istniejących zasobów. Głównym źródłem zasilenia jest Centralna Aplikacja Statystyczna, gromadząca dane sprawozdawcze z niemal każdego poziomu organizacyjnego pomocy społecznej. Zaprezentowane dane wykraczają znacznie poza obszar pomocy społecznej, lecz ocena niektórych problemów związanych ze zjawiskiem wykluczenia społecznego nie będzie właściwa bez oceny lokalnej sytuacji na rynku pracy, dostępnego zasobu lokali socjalnych, czy też lokalnych możliwości dostępu do różnych form aktywizacyjnych. Przedstawione dane ukazują lokalną sytuację demograficzną Czeladzi oraz niezbędne do rozwiązania kwestie społeczne. Do powyższych zagadnień należy wspieranie osób i rodzin z dziećmi w wysiłkach zmierzających do zaspokojenia niezbędnych potrzeb życiowych oraz umożliwienie tym rodzinom przewyciężanie trudnych sytuacji życiowych, których oni sami nie są w stanie przewyciężyć. Istotne znaczenie mają także kwestie związane z polityką rynku pracy, polityką mieszkaniową, ochroną zdrowia oraz oświaty. Powyższe opracowanie zostało sporządzone w oparciu o dane będące w posiadaniu MOPS oraz dane, które sporządziły inne współpracujące z MOPS jednostki organizacyjne gminy i powiatu, są nimi Czeladzkie Towarzystwo Budownictwa Społecznego- ZBK sp. z o.o. , Dom Pomocy Społecznej „Senior” w Czeladzi, Powiatowy Urząd Pracy w Będzinie oraz Urząd Miasta. Prognozę na rok 2020 sporządzono w oparciu o potrzeby z zakresu pomocy społecznej miasta Czeladź. Wszelkie działania podejmowane przez Miejski Ośrodek Pomocy Społecznej w Czeladzi są zgodne z celami Miejskiej Strategii Rozwiązywania Problemów Społecznych w Czeladzi na lata 2016-2022. Dane z przeprowadzonej analizy zasobów pomocy społecznej z uwzględnieniem 2019r. wskazują, iż dominującymi problemami społecznymi w gminie w dalszym ciągu są: bezrobocie, długotrwała choroba, ubóstwo, niepełnosprawność, bezdomność oraz bezradność w sprawach opiekuńczo-wychowawczych. Jednocześnie z uwagi na proces starzenia się społeczeństwa coraz więcej seniorów wymaga pomocy w formie pracy socjalnej mającej na celu utrzymanie ich samodzielności życiowej i zapobieganie osamotnieniu, izolacji społecznej, marginalizacji i wykluczeniu społecznemu oraz pomocy w formie usług opiekuńczych lub umieszczenia w domach pomocy społecznej.

2. Dane o sytuacji demograficznej i społecznej

1. Według stanu na 30 czerwca 2019 roku liczba ludności gminy Czeladź wyniosła 31677 osób, z czego 52,51% stanowiły kobiety, a 47,49% mężczyźni. Liczba ludności gminy stanowi 21,29% ludności powiatu, 0,69% ludności województwa. Struktura ludności gminy przedstawia się następująco : osoby w wieku przedprodukcyjnym stanowiły 16,59%, osoby w wieku produkcyjnym 56,91%, a w wieku poprodukcyjnym 26,49%. W latach 2016- 2019 liczba ludności spadła o 1,26%. Według stanu na 31 grudnia 2019 roku stopa bezrobocia dla powiatu wynosi 5,7%

dla województwa wynosi 3,9%. Liczba osób bezrobotnych zarejestrowanych w Powiatowym Urzędzie Pracy w Będzinie wynosiła 2437, w tym 53,10% stanowiły kobiety, 46,81% mężczyźni (dane dla całego Powiatu Będzińskiego). Osoby z terenu gminy Czeladź stanowiły 21,7% ogółu zarejestrowanych – 528 osób, w tym 260 kobiet. W porównaniu z rokiem 2018 liczba osób zarejestrowanych zmniejszyła się o 1 274 osoby (34,3%). Podobnie zmniejszeniu uległa liczba osób bezrobotnych z terenu Czeladzi – spadek o 344 osoby (39,5%).

2. Dane o sytuacji demograficznej i społecznej

W zasobach infrastruktury społecznej gminy znajduje się 1 żłobek dysponujący 116 miejscami, 8 przedszkoli dysponujące 100 miejscami, 8 świetlic i klubów dla dzieci i młodzieży, w tym: 6 przyszkolnych i 2 pozaszkolnych. Na terenie gminy nie funkcjonują opiekunowie dzienni. Poniżej prezentujemy w formie graficznej i tabelarycznej szczegółowe dane dotyczące demografii (liczbę ludności w podziale na płeć i grupy wiekowe), rynku pracy (liczbę osób bezrobotnych, liczbę bezrobotnych długotrwale, liczbę osób bezrobotnych z prawem do zasiłku, wskaźnik bezrobocia wśród beneficjentów pomocy społecznej) i infrastruktury społecznej (liczba żłobków, liczba opiekunów dziennych, liczba miejsc w żłobkach, liczba dzieci którym nie przyznano miejsca) oraz w formie tabelarycznej informacje o infrastrukturze społecznej zawierające dane własne jednostki dotyczące: liczby mieszkań komunalnych, socjalnych, liczby osób oczekujących na mieszkania komunalne i socjalne, liczby wyroków eksmisyjnych bez wskazania lokalu socjalnego, liczby klubów i innych miejsc spotkań dla seniorów oraz liczby hospicjów na terenie gminy Czeladź.

Struktura mieszkańców w roku 2019:

mieszkańcy w osobach (ogółem) 31677

Mężczyźni: 15044

w tym:

w wieku 0-3 lat - 525

w wieku 4-6 lat- 419

w wieku 7-18 lat- 1659

w wieku 19 lat - 132

w wieku produkcyjnym- 9672

w wieku 60-64

w wieku 65-74- 1753

w wieku 75-79- 424

w wieku 80+ - 460

Kobiety: 16633

w tym:

w wieku 0-3 lat - 500

w wieku 4-6 lat- 352

w wieku 7-18 lat- 1549

w wieku 19 lat - 120

w wieku produkcyjnym- 8358

w wieku 60-64- 1626

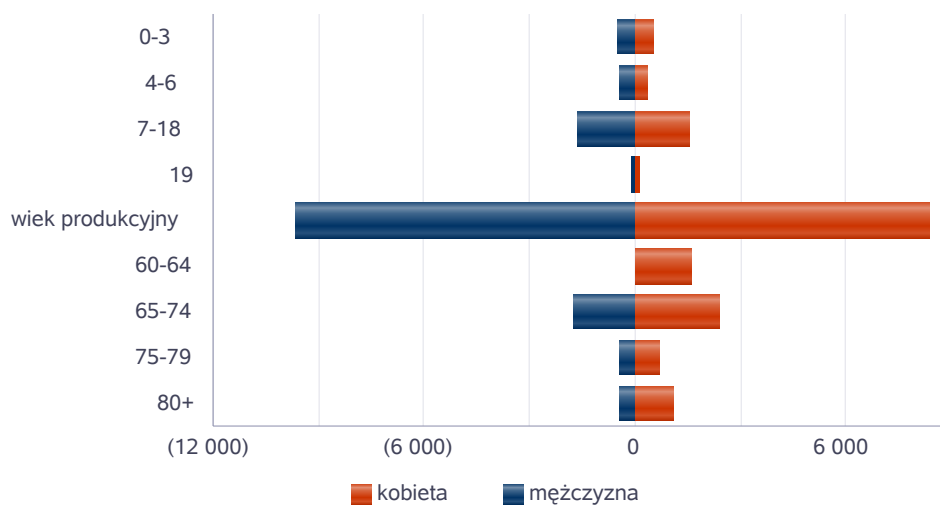
w wieku 65-74- 2378

w wieku 75-79- 666

w wieku 80+ - 1084

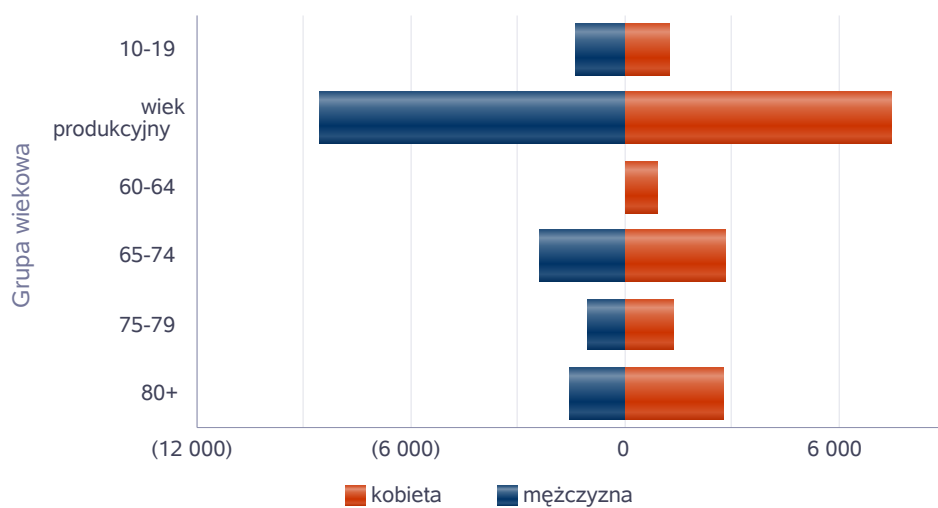
Liczba mieszkańców wg grup wiekowych i płci		
Grupa wiekowa	mężczyzna	kobieta
0-3	525	500
4-6	419	352
7-18	1 659	1 549
19	132	120
wiek produkcyjny	9 672	8 358
60-64		1 626
65-74	1 753	2 378
75-79	424	666
80+	460	1 084

Liczba mieszkańców wg grup wiekowych i płci



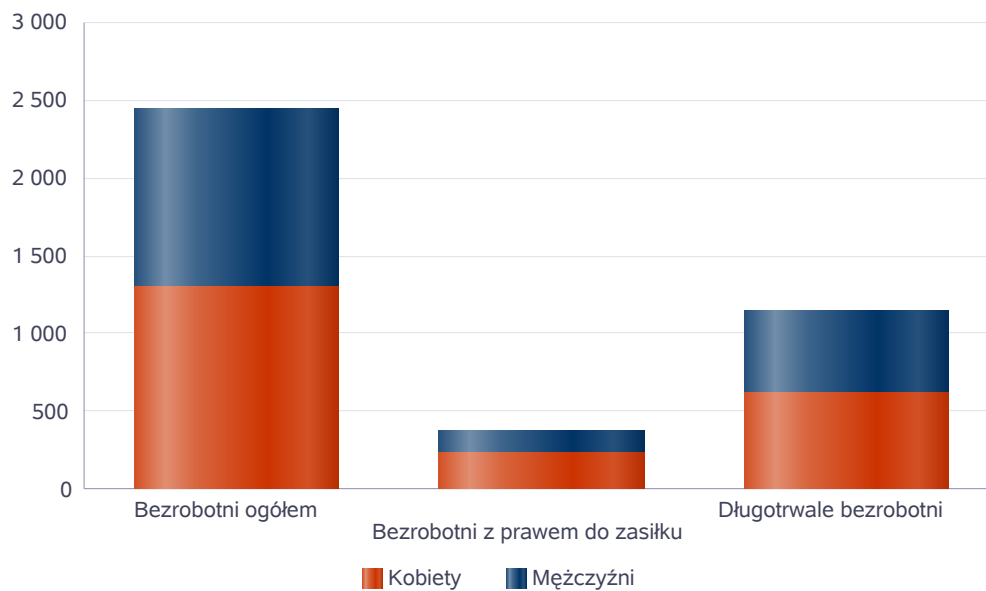
Grupa wiekowa	Liczba mieszkańców wg grup wiekowych i płci	
	mężczyzna	kobieta
10-19	1 401	1 270
wiek produkcyjny	8 600	7 479
60-64		905
65-74	2 406	2 851
75-79	1 064	1 354
80+	1 573	2 774

Prognozowana liczba mieszkańców wg grup wiekowych i płci



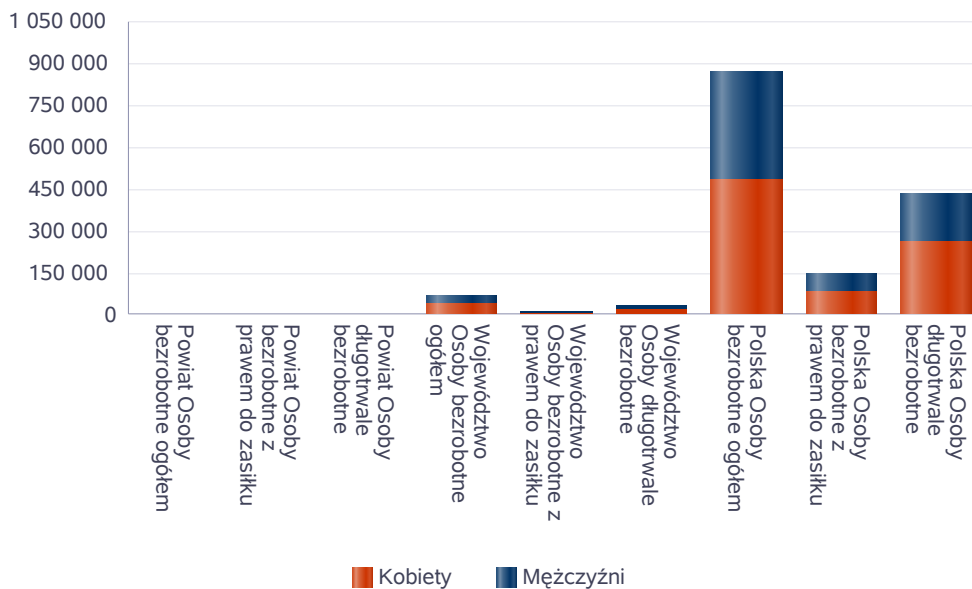
Liczba osób bezrobotnych, liczba długotrwale bezrobotnych oraz liczba osób bezrobotnych z prawem do zasiłku w 2019 r.

Status	Ogółem	Mężczyźni	Kobiety
Bezrobotni ogółem	2 437	1 141	1 296
Bezrobotni z prawem do zasiłku	371	141	230
Długotrwale bezrobotni	1 140	519	621



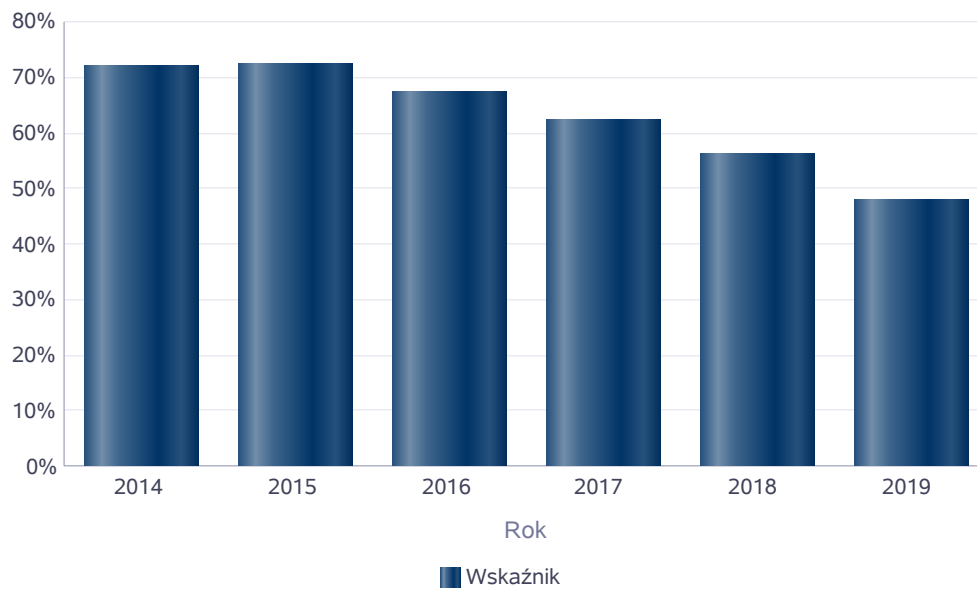
Wykres prezentuje liczbę osób bezrobotnych, liczbę bezrobotnych długotrwale oraz liczbę osób bezrobotnych z prawem do zasiłku, ogółem i w podziale na płeć. Wizualizacja prezentuje powiat na tle województwa, powiat na tle kraju.

Status	Powiat		Województwo		Polska	
	Kobiety	Mężczyźni	Kobiety	Mężczyźni	Kobiety	Mężczyźni
Osoby bezrobotne ogółem	1 296	1 141	37 617	28 891	481 023	388 129
Osoby bezrobotne z prawem do zasiłku	230	141	6 654	4 068	82 434	60 520
Osoby długotrwale bezrobotne	621	519	17 723	11 296	259 183	174 459



Wskaźnik bezrobocia wśród beneficjentów pomocy społecznej. Wskaźnik obliczany jako stosunek liczby osób w rodzinach korzystających z pomocy społecznej z powodu bezrobocia do liczby osób w rodzinach korzystających z pomocy ogółem.

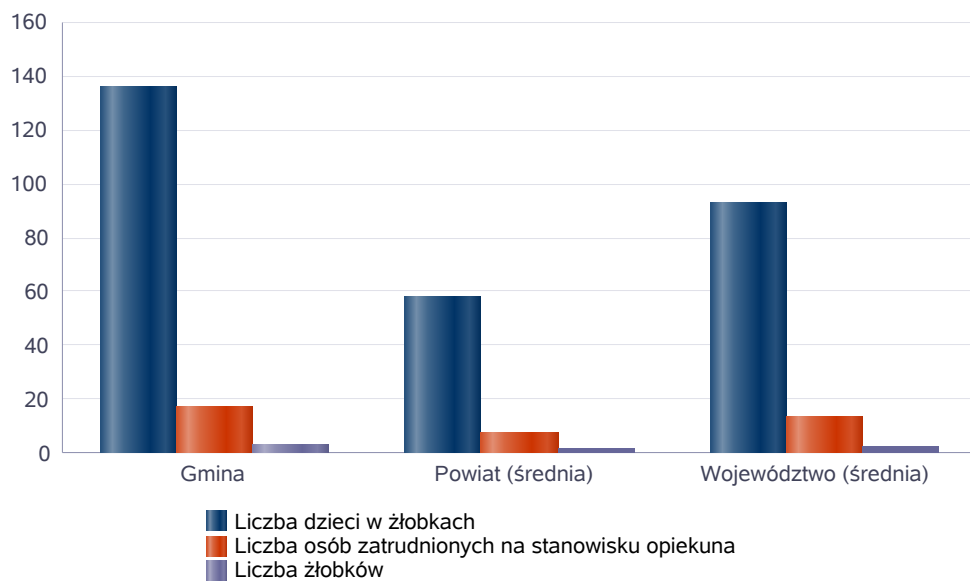
Rok	Wskaźnik
2014	72%
2015	72%
2016	67%
2017	62%
2018	56%
2019	48%



Liczba placówek i miejsc dla dzieci w roku w 2019 r.

Jednostka terytorialna	Miara	Wartość liczbowa
Gmina	Liczba dzieci w żłobkach	136,00
	Liczba osób zatrudnionych na stanowisku opiekuna	17,00
	Liczba żłobków	3,00
Powiat (średnia)	Liczba dzieci w żłobkach	58,25
	Liczba osób zatrudnionych na stanowisku opiekuna	7,50
	Liczba żłobków	1,50
Województwo (średnia)	Liczba dzieci w żłobkach	93,02
	Liczba osób zatrudnionych na stanowisku opiekuna	13,41
	Liczba żłobków	2,12

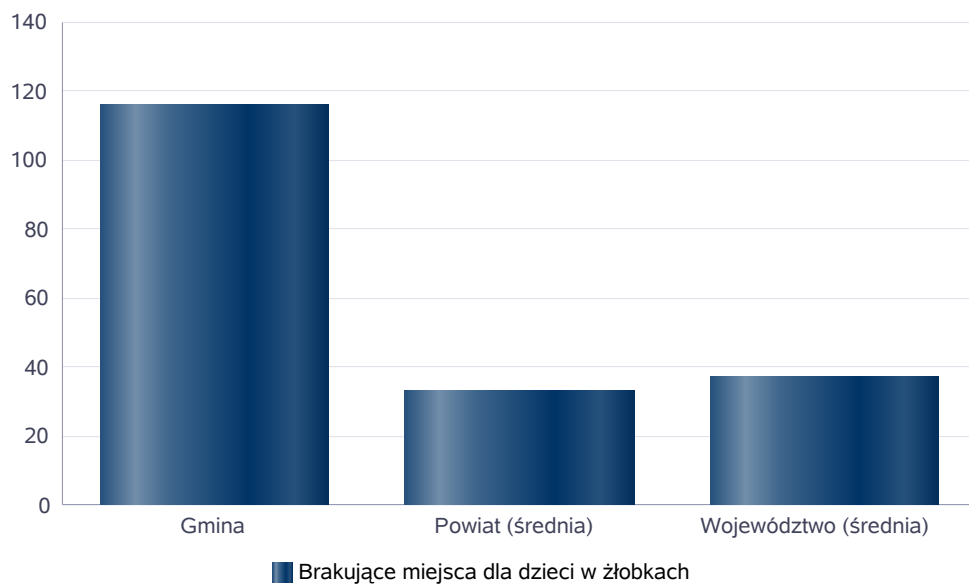
Infrastruktura opieki nad dziećmi



Liczba placówek i miejsc dla dzieci w roku w 2019 r.

Jednostka terytorialna	Miara	Wartość liczbowa
Gmina	Brakujące miejsca dla dzieci w żłobkach	116,00
Powiat (średnia)	Brakujące miejsca dla dzieci w żłobkach	33,13
Województwo (średnia)	Brakujące miejsca dla dzieci w żłobkach	37,05

Infrastruktura opieki nad dziećmi



INFRASTRUKTURA SPOŁECZNA
(stan na 31.XII)

WYSZCZEGÓLNIENIE		Rok 2018	Rok oceny 2019	Prognoza* 2020
INFRASTRUKTURA SPOŁECZNA				
Liczba mieszkań komunalnych w zasobie gminy	1	1 993	1 948	1 940
Liczba wniosków złożonych na mieszkanie komunalne z zasobów gminy	2	85	74	74
w tym z wiersza 1: Liczba mieszkań socjalnych (lokali)	3	216	196	190
Liczba oczekujących na mieszkanie socjalne	4	126	153	153
Liczba wyroków eksmisyjnych bez wskazania lokalu socjalnego	5	4	12	12
Liczba klubów i innych miejsc spotkań dla seniorów	6	4	4	4
Liczba hospicjów	7	0	0	0
Liczba ośrodków dla cudzoziemców	8	X	X	X

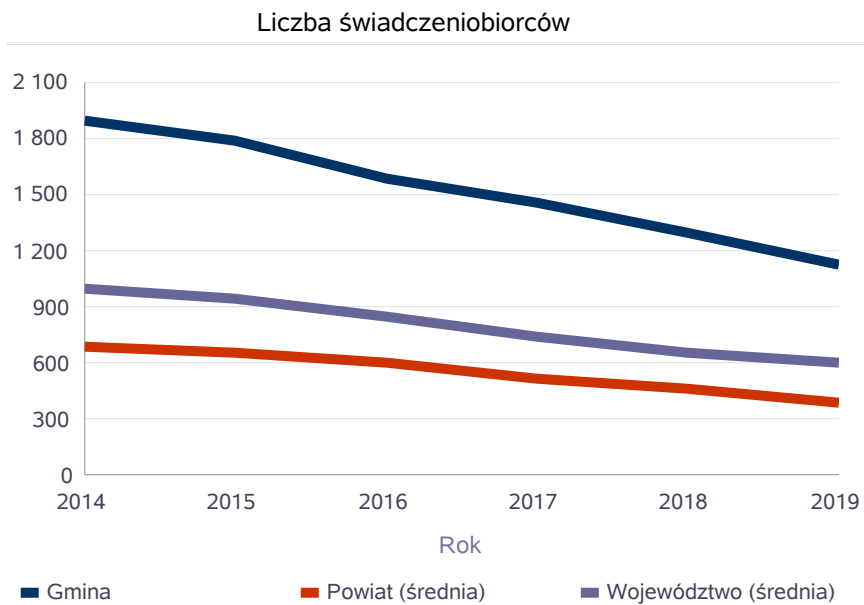
* Wielkość prognozy nie dotyczy wartości przyrostu lub spadku. W przypadku braku możliwości oszacowania wielkości liczbowych dla prognozy należy wpisać liczby odpowiadające danym z kolumny "Rok oceny 2019". Niniejsza instrukcja dotyczy wypełniania wszystkich tabel OZPS.

3. Dane o korzystających z pomocy i wsparcia

Pomoc i wsparcie w gminie Czeladź z pomocy społecznej w 2019 roku uzyskało 1211 osób, co stanowiło 3,82 % wszystkich mieszkańców gminy. W roku oceny, w stosunku do 2018 roku, łączna liczba osób korzystających z pomocy i wsparcia zmniejszyła się o 205 osób. Natomiast liczba osób, którym przyznano świadczenie z pomocy społecznej zmniejszyła się w stosunku do roku poprzedniego o 178 rodzin. W przypadku długotrwale korzystających z pomocy społecznej ich liczba osiągnęła poziom 751 osób, co oznaczało spadek w stosunku do roku 2018 o 73 osoby. W gminie Czeladź najczęściej występującymi przyczynami trudnej sytuacji życiowej osób i rodzin a jednocześnie powodami ubiegania się o pomoc społeczną w 2019 roku było kolejno: długotrwała lub ciężka choroba, bezrobocie, ubóstwo, bezradność w sprawach opiekuńczo- wychowawczych i w prowadzeniu gospodarstwa domowego, niepełnosprawność. Poniżej prezentujemy w formie graficznej i tabelarycznej szczegółowe dane dotyczące: liczby rodzin i osób w rodzinach korzystających z pomocy społecznej w podziale na wiek i płeć, wskaźnika deprivacji lokalnej, liczby długotrwale korzystających z pomocy społecznej w podziale na płeć i grupy wiekowe, liczby osób i rodzin korzystających ze świadczeń pieniężnych i niepieniężnych, liczby osób korzystających z usług opiekuńczych i specjalistycznych usług opiekuńczych dla osób z zaburzeniami psychicznymi, liczby rodzin korzystających z poradnictwa specjalistycznego, wskaźnika pracy socjalnej, liczby rodzin korzystających z interwencji kryzysowej, wskaźnika kontraktu socjalnego w podziale na typy, wskaźnika projektów socjalnych.

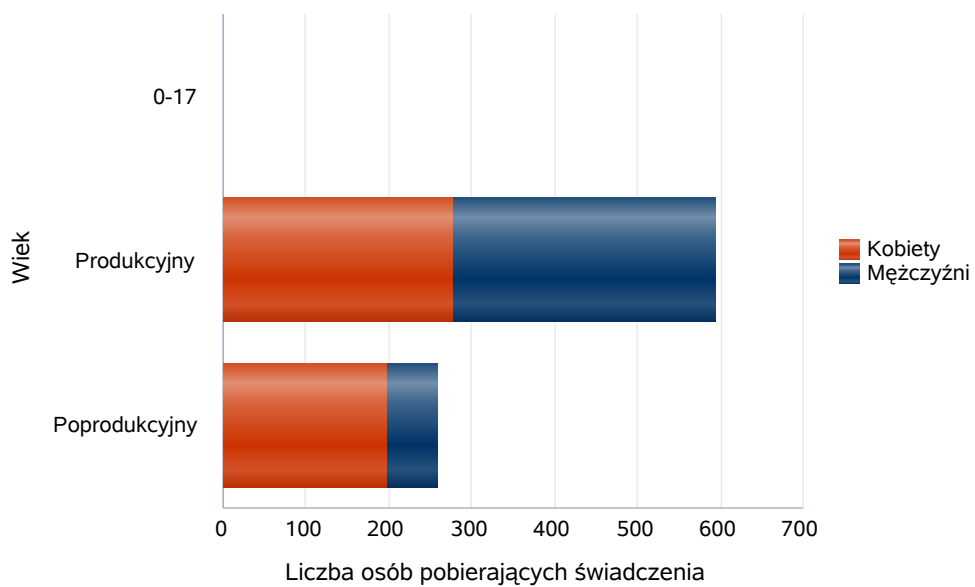
Liczba osób korzystających ze świadczeń na podstawie wydanych decyzji.

	Liczba świadczeniobiorców					
	2014	2015	2016	2017	2018	2019
Gmina	1 895	1 788	1 587	1 455	1 300	1 122
Powiat (średnia)	687	655	606	517	461	389
Województwo (średnia)	1 002	947	849	741	655	597



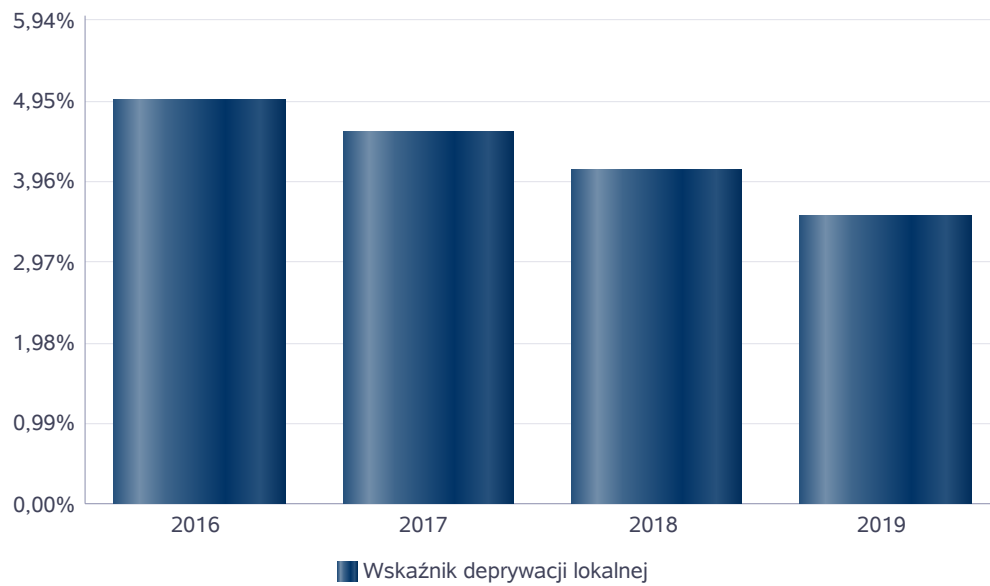
Liczba osób korzystających z pomocy społecznej w podziale na wiek i płeć wg liczby wypłaconych świadczeń w 2019 r.

Grupa	Ogółem	Kobiety	Mężczyźni
0-17	1		1
Produkcyjny	595	278	317
Poprodukcyjny	259	199	60



Wskaźnik deprivacji lokalnej

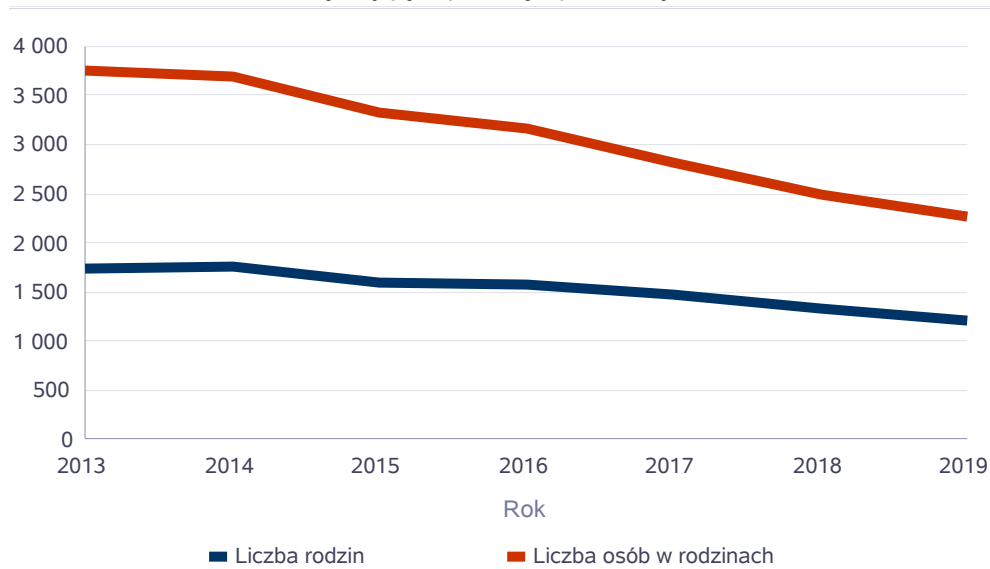
Rok	Wskaźnik deprivacji lokalnej
2016	4,95%
2017	4,56%
2018	4,09%
2019	3,54%



Liczba rodzin i liczba osób w rodzinach korzystających z pomocy społecznej

Rok	Liczba rodzin	Liczba osób w rodzinach
2013	1 731	3 743
2014	1 760	3 693
2015	1 598	3 324
2016	1 576	3 162
2017	1 479	2 823
2018	1 321	2 498
2019	1 200	2 264

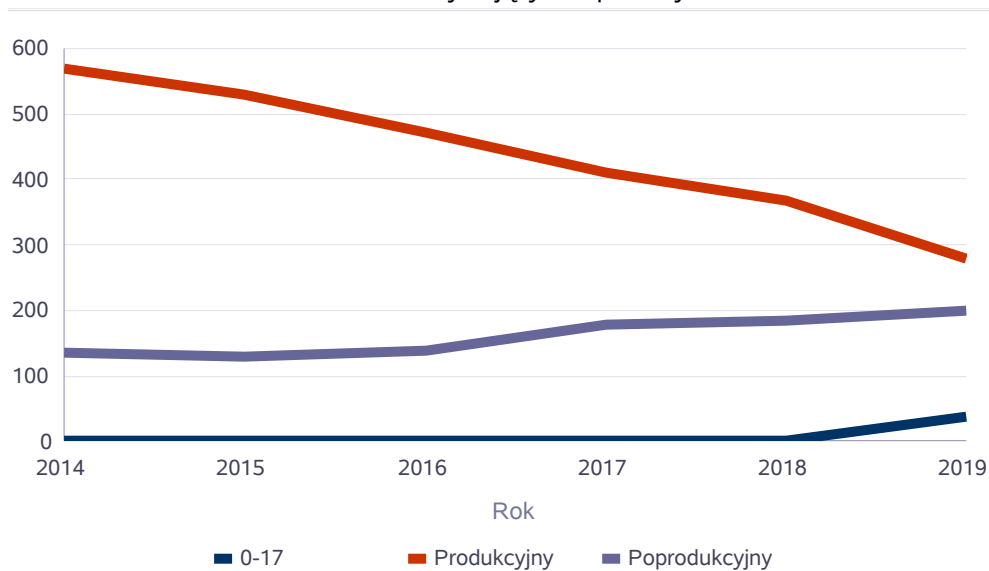
Korzystający z pomocy społecznej



Liczba kobiet korzystających z pomocy społecznej.

		Liczba kobiet korzystających z pomocy					
Poziom	Wiek	2014	2015	2016	2017	2018	2019
Czeladź	0-17	1	1	1	1	1	
	Produkcyjny	570	529	470	411	366	278
	Poprodukcyjny	136	129	138	177	184	199
Powiat (średnia)	0-17	80	72	66	54	46	39
	Produkcyjny	276	251	224	188	154	126
	Poprodukcyjny	57	57	65	66	65	63
Województwo (średnia)	0-17	148	141	122	98	86	73
	Produkcyjny	371	310	275	229	190	166
	Poprodukcyjny	70	68	75	81	82	91

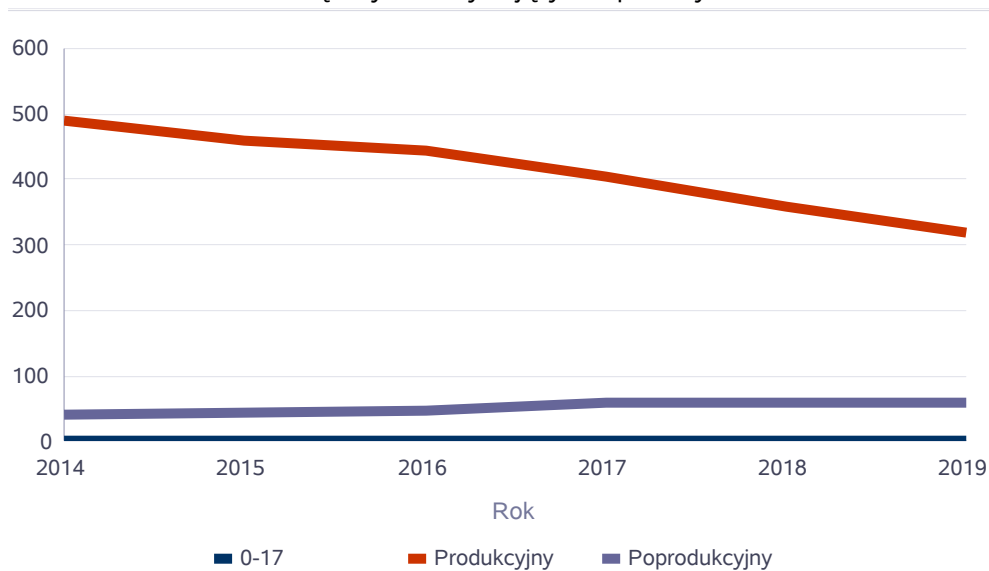
Liczba kobiet korzystających z pomocy



Liczba mężczyzn korzystających z pomocy społecznej.

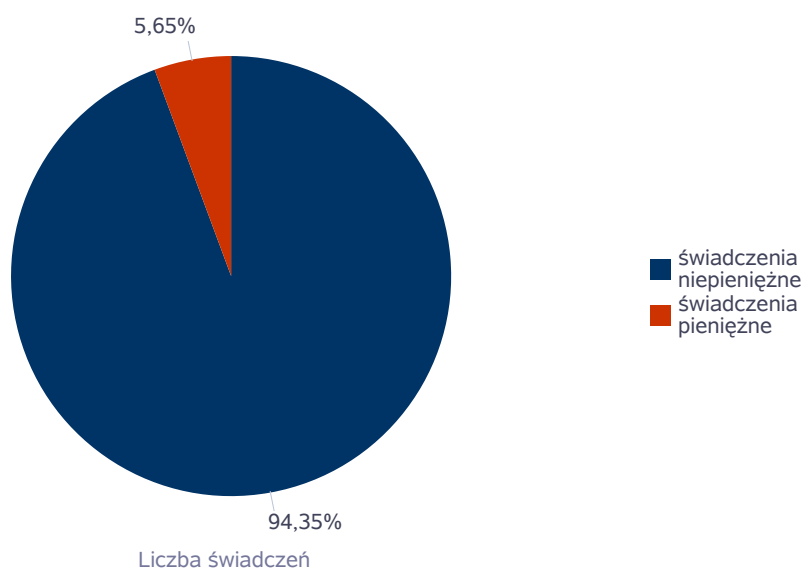
		Liczba mężczyzn korzystających z pomocy					
Poziom	Wiek	2014	2015	2016	2017	2018	2019
Czeladź	0-17	1	1	1	1	1	1
	Produkcyjny	491	460	444	405	359	317
	Poprodukcyjny	40	44	48	58	60	60
Powiat (średnia)	0-17	91	87	74	58	52	41
	Produkcyjny	251	243	235	211	184	165
	Poprodukcyjny	19	22	26	28	25	24
Województwo (średnia)	0-17	157	148	130	105	91	77
	Produkcyjny	313	280	266	238	206	191
	Poprodukcyjny	26	25	28	31	31	33

Liczba mężczyzn korzystających z pomocy



Liczba świadczeń pieniężnych i niepieniężnych z pomocy społecznej w roku.

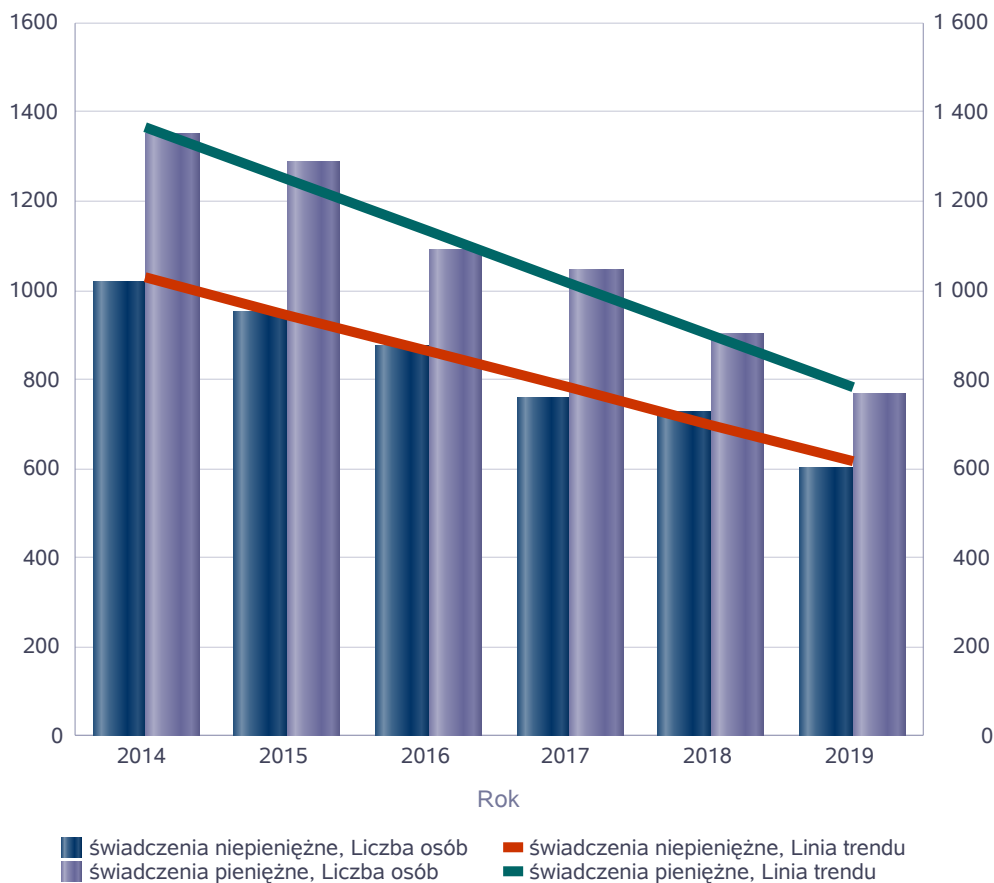
Rodzaj świadczenia	Liczba świadczeń
świadczenia niepieniężne	135 246
świadczenia pieniężne	8 101



Liczba osób korzystających z świadczeń pieniężnych i niepieniężnych

Rodzaj świadczenia	Liczba osób					
	2014	2015	2016	2017	2018	2019
świadczenia niepieniężne	1019	953	876	758	725	602
świadczenia pieniężne	1349	1286	1089	1047	902	768

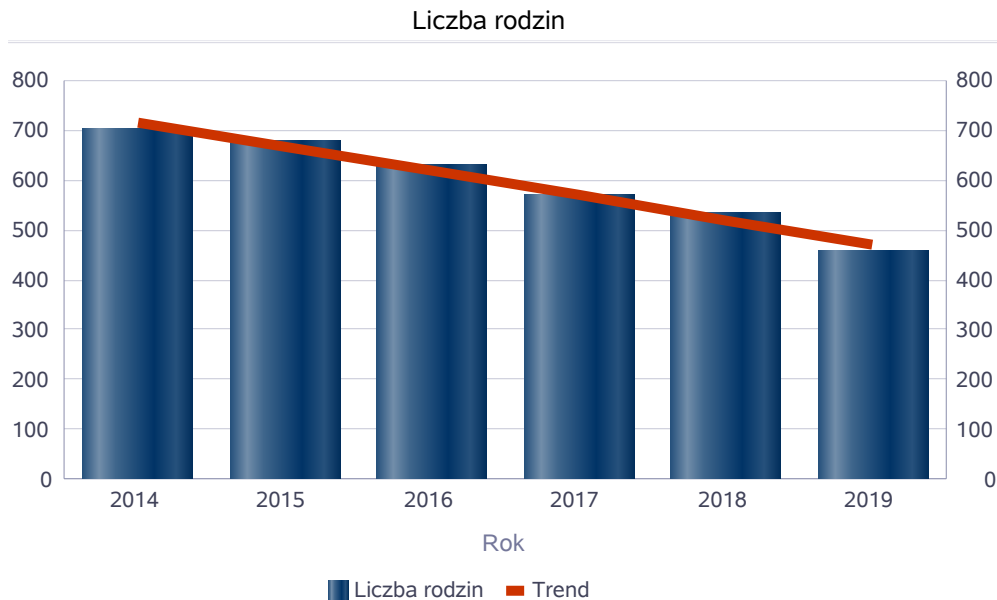
Liczba osób korzystających z świadczeń pieniężnych i niepieniężnych



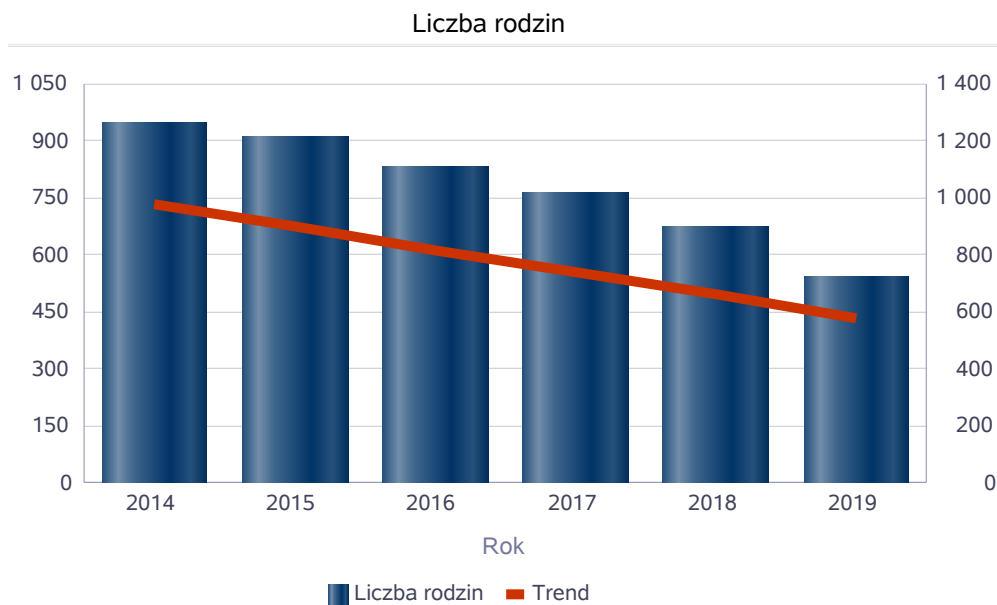
Liczba rodzin korzystających z świadczeń pieniężnych i niepieniężnych.

	Liczba rodzin					
Rodzaj świadczenia	2014	2015	2016	2017	2018	2019
świadczenia niepieniężne	701	675	627	569	531	457
świadczenia pieniężne	944	911	833	763	674	544

świadczenia niepieniężne

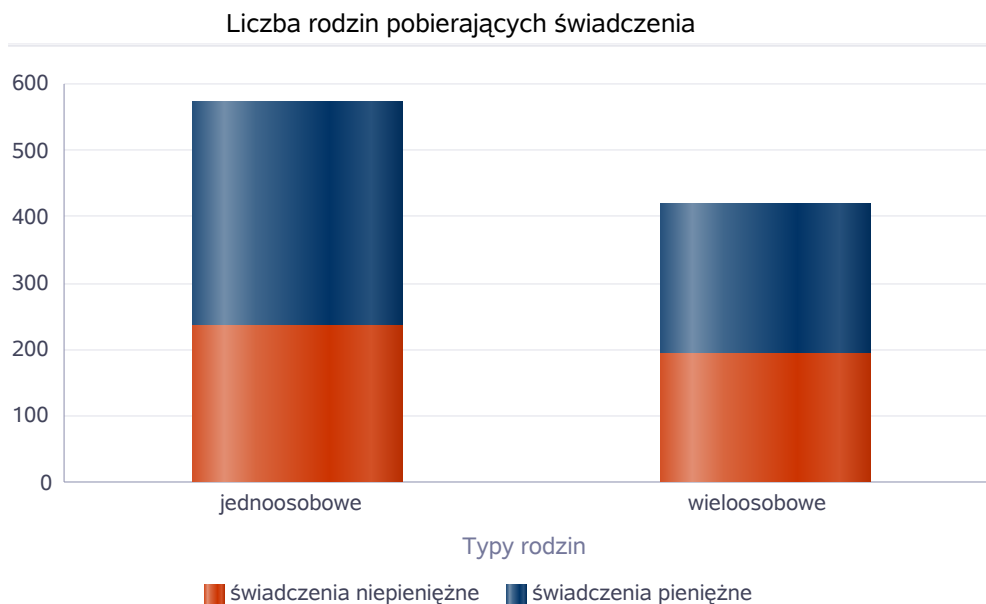


świadczenia pieniężne



Rodzaje świadczeń, z których korzystają poszczególne typy rodzin w 2019 roku.

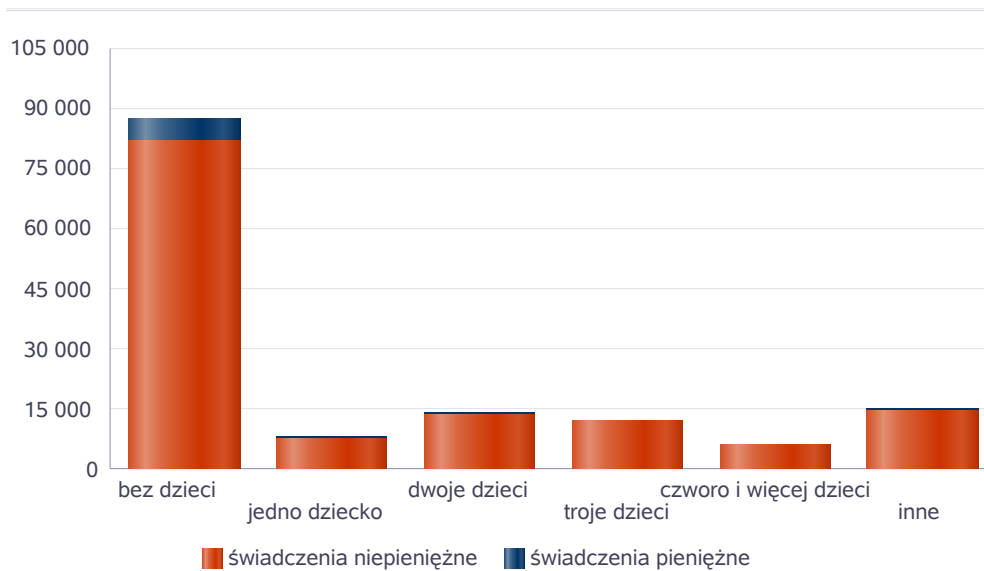
Typy rodzin	Liczba rodzin pobierających świadczenia		
	Ogółem	Świadczenia pieniężne	Świadczenia niepieniężne
jednoosobowe	451	336	235
wielosobowe	285	226	192



Rodzaje świadczeń, z których korzystają poszczególne typy rodzin ze względu na liczbę dzieci w 2019 roku.

Typ rodziny	Liczba świadczeń		
	Ogółem	Świadczenia pieniężne	Świadczenia niepieniężne
bez dzieci	87668	5850	81818
jedno dziecko	8134	651	7483
dwoje dzieci	14107	602	13505
troje dzieci	12106	301	11805
czworo i więcej dzieci	6109	133	5976
inne	15223	564	14659

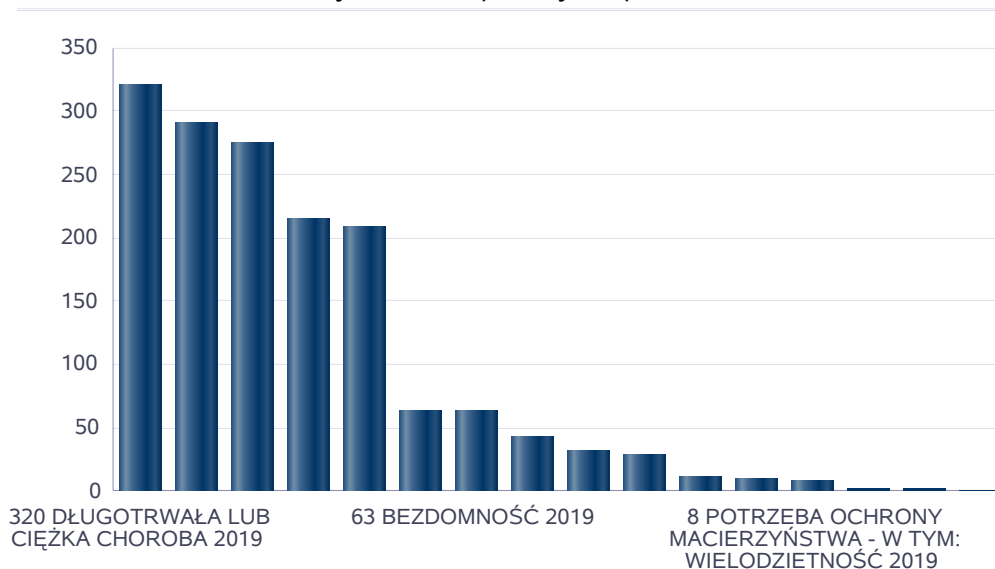
Liczba świadczeń



Powody udzielania pomocy rodzinom w 2019 roku.

Powody udzielenia pomocy i wsparcia - ranking	LICZBA RODZIN - OGÓŁEM
DŁUGOTRWAŁA LUB CIĘŻKA CHOROBA	320
BEZROBOCIE	290
UBÓSTWO	275
BEZRADNOŚĆ W SPRAWACH OPIEK.-WYCHOWAWCZYCH I PROWADZENIA GOSPODARSTWA DOMOWEGO - OGÓŁEM	214
NIEPEŁNOSPRAWNOŚĆ	208
BEZRADNOŚĆ W SPRAWACH OPIEK.-WYCHOWAWCZYCH I PROWADZENIA GOSPODARSTWA DOMOWEGO - OGÓŁEM - W TYM: RODZINY NIEPEŁNE	64
BEZDOMNOŚĆ	63
POTRZEBA OCHRONY MACIERZYŃSTWA	43
ALKOHOLIZM	32
BEZRADNOŚĆ W SPRAWACH OPIEK.-WYCHOWAWCZYCH I PROWADZENIA GOSPODARSTWA DOMOWEGO - OGÓŁEM - W TYM: RODZINY WIELODZIETNE	28
TRUDNOŚCI W PRZYSTOSOWANIU DO ŻYCIA PO ZWOLNIENIU Z ZAKŁADU KARNEGO	12
PRZEMOC W RODZINIE	10
POTRZEBA OCHRONY MACIERZYŃSTWA - W TYM: WIELODZIETNOŚĆ	8
SYTUACJA KRYZYSOWA	2
ZDARZENIE LOSOWE	2
NARKOMANIA	1

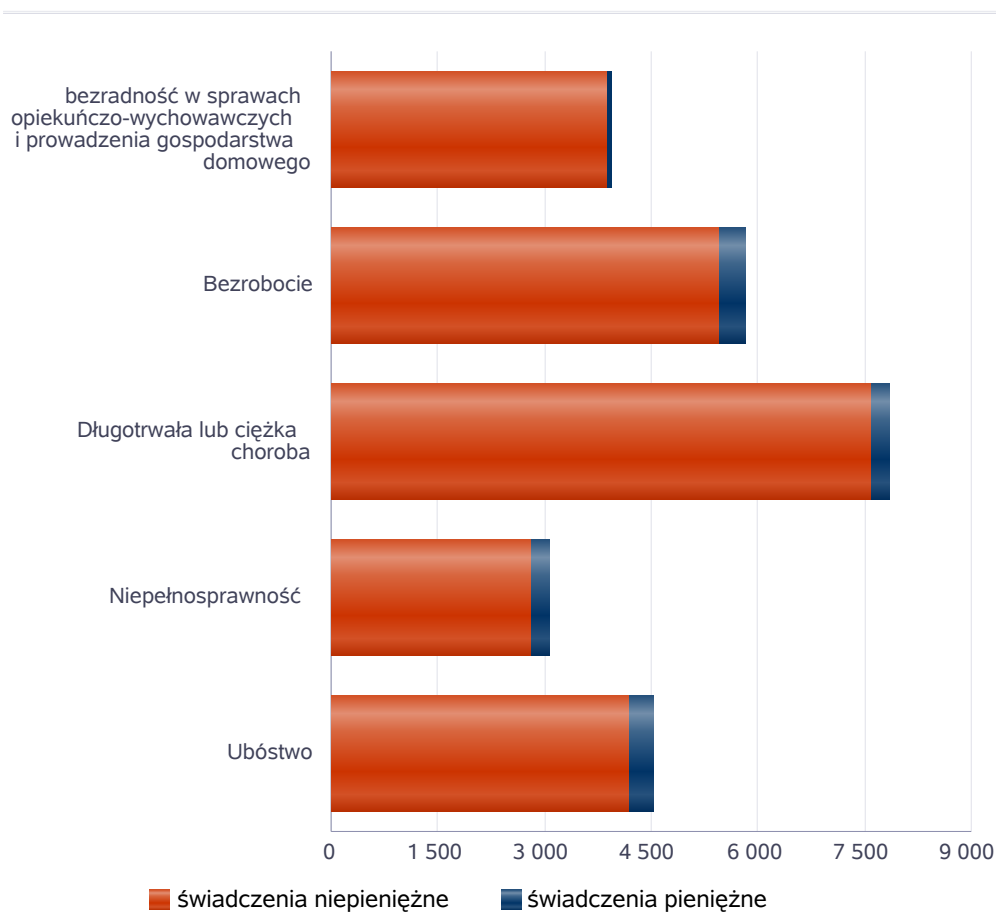
Powody udzielenia pomocy i wsparcia



Główne powody przyznania świadczeń w roku.

Powód przyznania	Ogółem	Liczba świadczeń	
		świadczenia niepieniężne	świadczenia pieniężne
Długotrwała lub ciężka choroba	7 839	7 595	244
Bezrobocie	5 817	5 462	355
Ubóstwo	4 525	4 177	348
bezradność w sprawach opiekuńczo-wychowawczych i prowadzenia gospodarstwa domowego	3 932	3 890	42
Niepełnosprawność	3 070	2 816	254

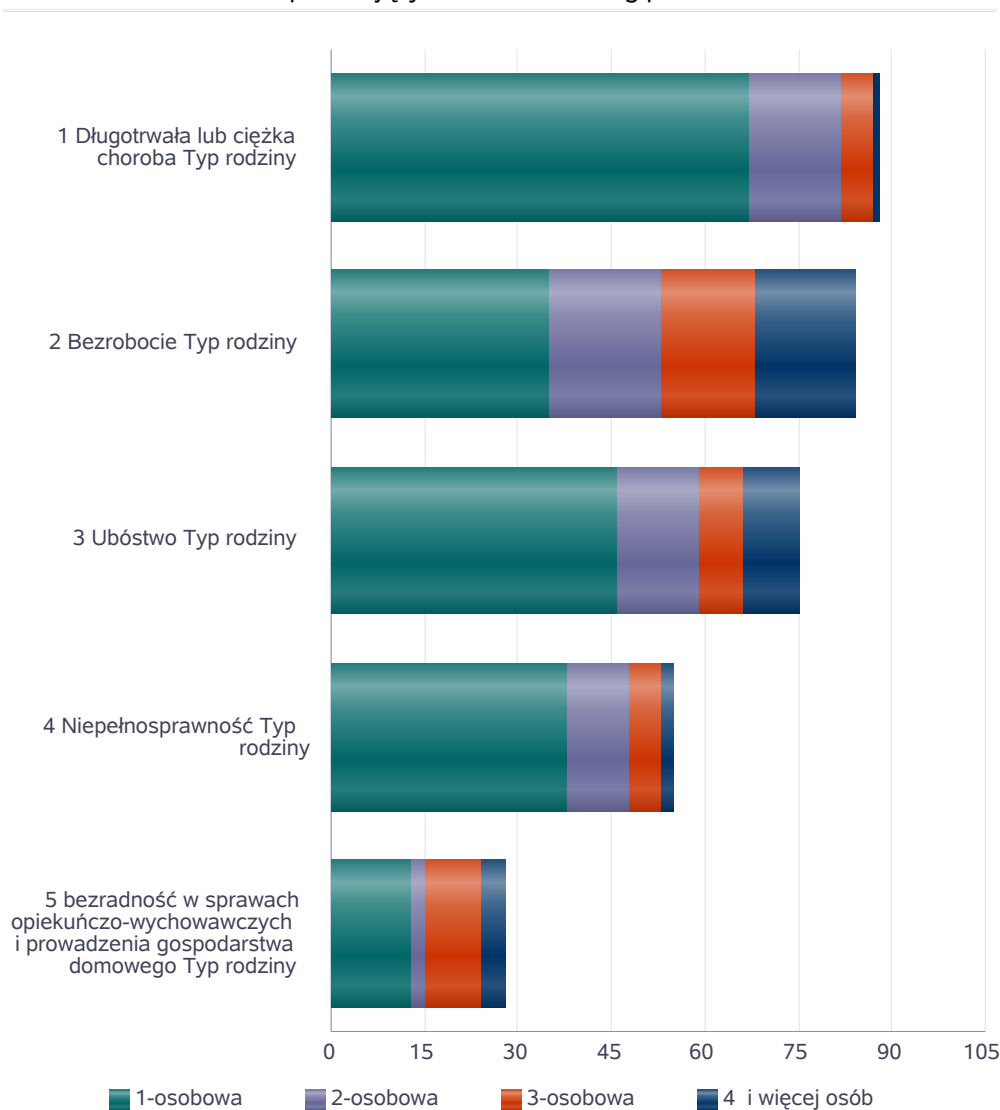
Liczba świadczeń



Główne powody przyznawania pomocy dla rodzin jednoosobowych i wieloosobowych

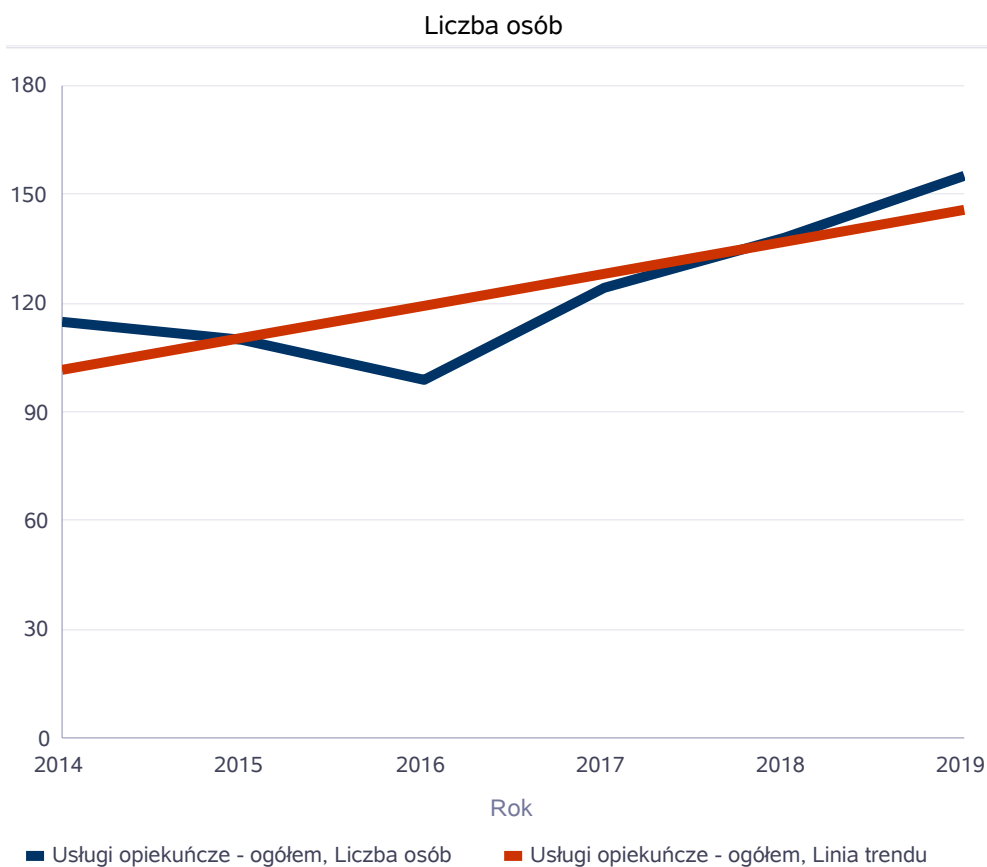
Powód przyznania	Typ rodziny				
	Ogółem	1-osobowa	2-osobowa	3-osobowa	4 i więcej osób
Długotrwała lub ciężka choroba	88	67	15	5	1
Bezrobocie	84	35	18	15	16
Ubóstwo	75	46	13	7	9
Niepełnosprawność	55	38	10	5	2
bezradność w sprawach opiekuńczo-wychowawczych i prowadzenia gospodarstwa domowego	28	13	2	9	4

Liczba rodzin pobierających świadczenia wg powodów



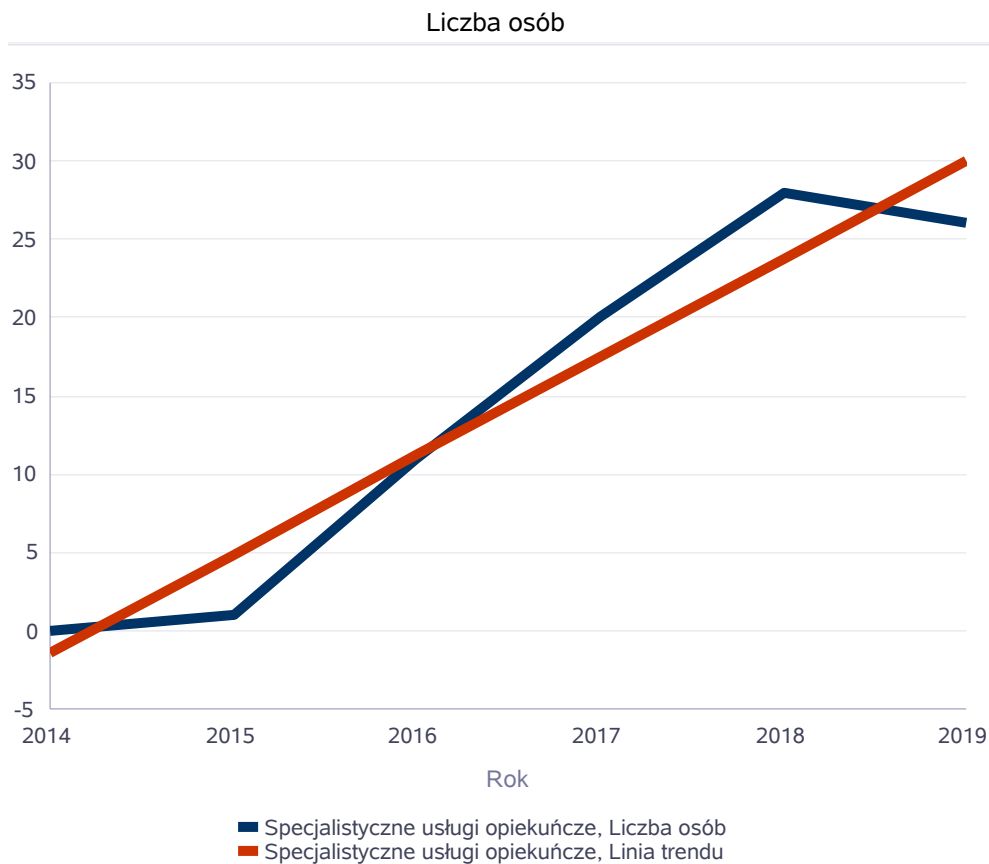
Liczba osób korzystających ze usług opiekuńczych.

Rok	Liczba osób
2014	115
2015	110
2016	99
2017	124
2018	138
2019	155



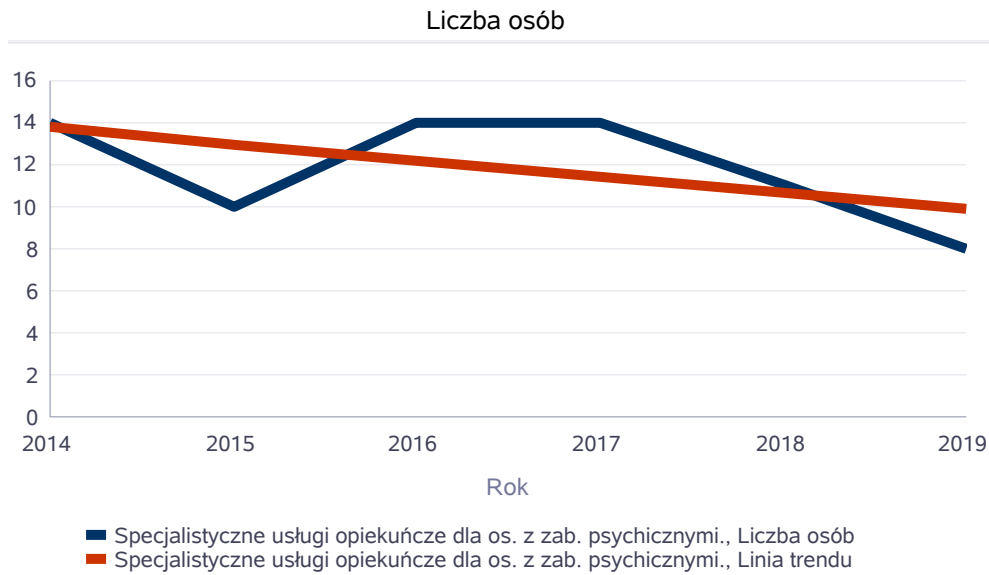
Liczba osób korzystających z specjalistycznych usług opiekuńczych.

Rok	Liczba osób
2014	0
2015	1
2016	11
2017	20
2018	28
2019	26



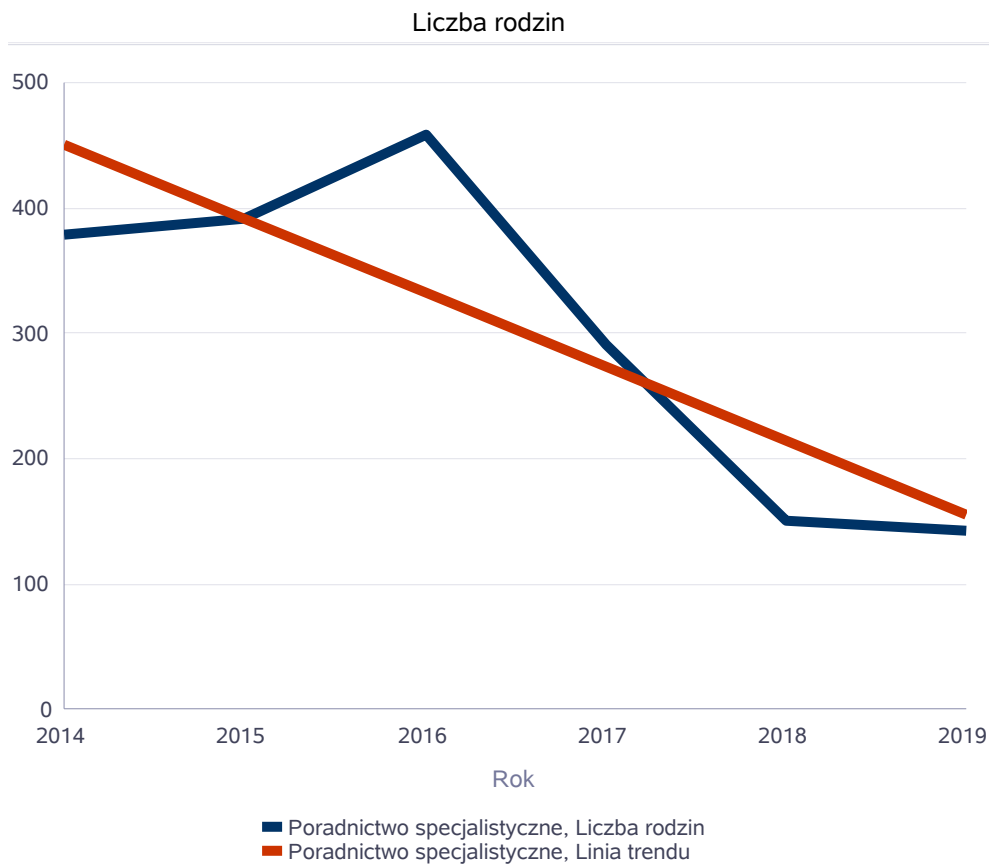
Liczba osób korzystających z usług specjalistycznych opiekuńczych dla osób z zaburzeniami psychicznymi.

Rok	Liczba osób
2014	14
2015	10
2016	14
2017	14
2018	11
2019	8



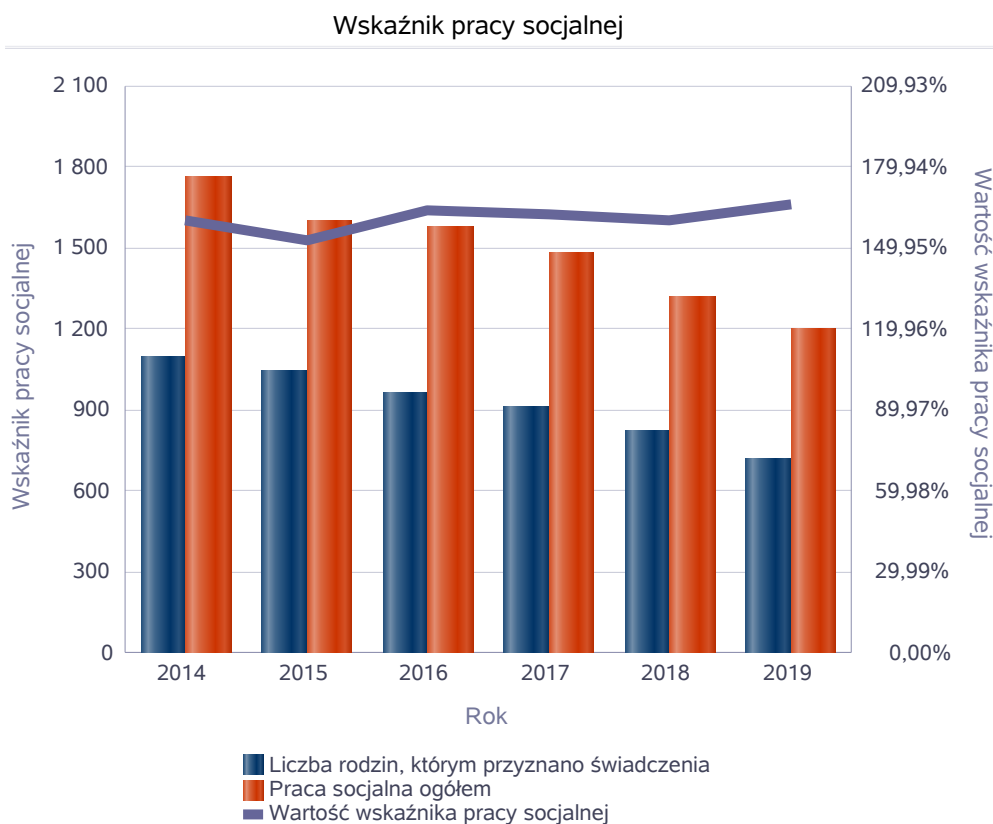
Liczba rodzin korzystających z poradnictwa specjalistycznego.

	Liczba rodzin w latach					
Rodzaj	2014	2015	2016	2017	2018	2019
Poradnictwo specjalistyczne	379	391	459	290	151	143



Wskaźnik pracy socjalnej - wskaźnik obliczany jako stosunek liczby rodzin objętych pracą socjalną do rodzin osób, którym przyznano świadczenie pomnożony przez 100%.

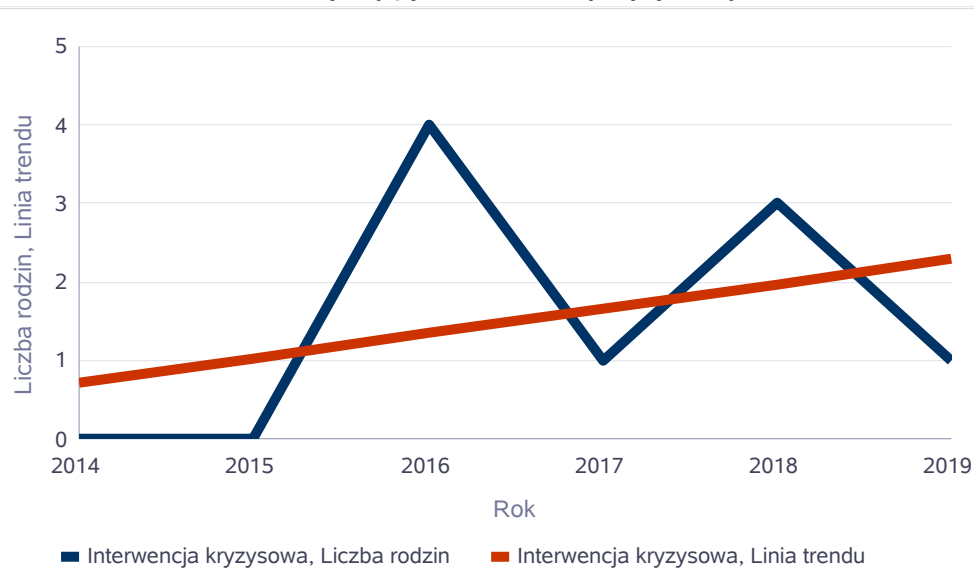
	2014	2015	2016	2017	2018	2019
Wskaźnik pracy socjalnej	160,15%	152,92%	163,66%	162,71%	160,32%	166,20%
Liczba rodzin, którym przyznano świadczenia	1 099	1 045	963	909	824	722
Praca socjalna ogółem	1 760	1 598	1 576	1 479	1 321	1 200



Liczba rodzin korzystających z interwencji kryzysowej.

	Liczba rodzin					
Udzielone świadczenia	2014	2015	2016	2017	2018	2019
Interwencja kryzysowa	0	0	4	1	3	1

Liczba rodzin korzystających z interwencji kryzysowej



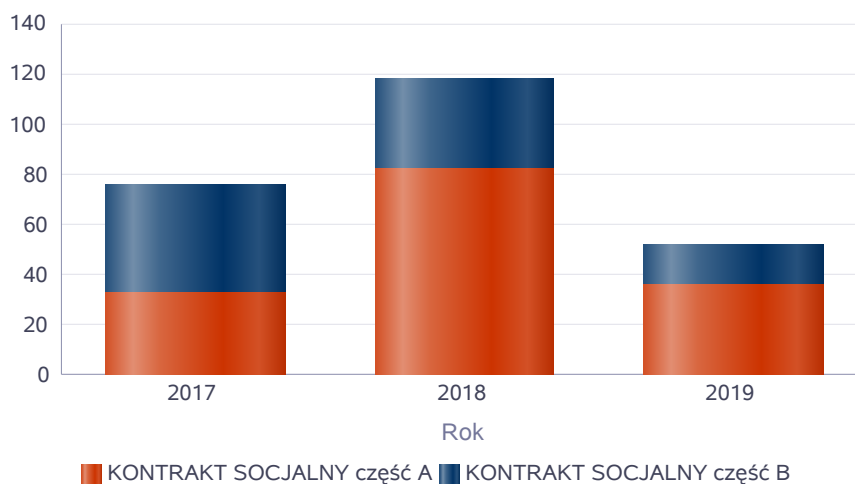
■ Interwencja kryzysowa, Liczba rodzin ■ Interwencja kryzysowa, Linia trendu

Kontrakt socjalny.

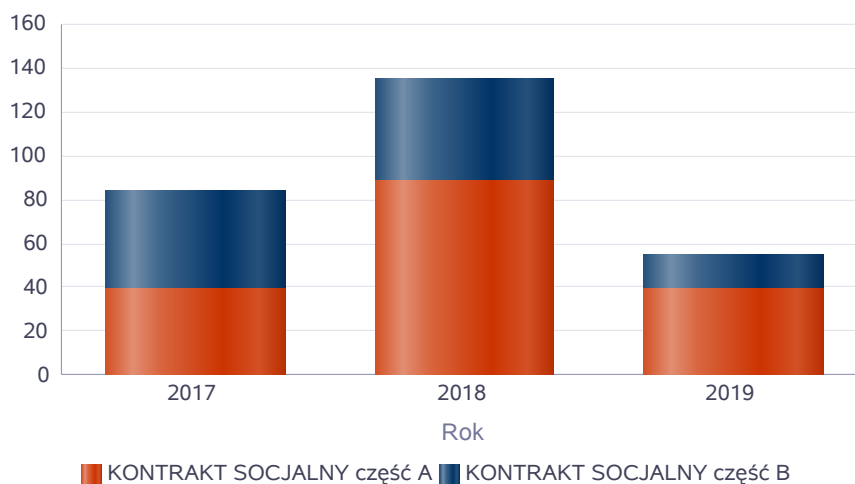
Wskaźnik obliczany jako udział osób objętych kontraktem socjalnym typu A i typu B w ogólnej liczbie osób nim objętych.

	2017		2018		2019	
Praca socjalna	LICZBA KONTRAKTÓW SOCJALNYCH	LICZBA OSÓB OBJĘTA KONTRAKTAMI SOCJALNYMI	LICZBA KONTRAKTÓW SOCJALNYCH	LICZBA OSÓB OBJĘTA KONTRAKTAMI SOCJALNYMI	LICZBA KONTRAKTÓW SOCJALNYCH	LICZBA OSÓB OBJĘTA KONTRAKTAMI SOCJALNYMI
KONTRAKT SOCJALNY część A	33	39	82	88	36	39
KONTRAKT SOCJALNY część B	43	45	36	47	16	16

LICZBA KONTRAKTÓW SOCJALNYCH

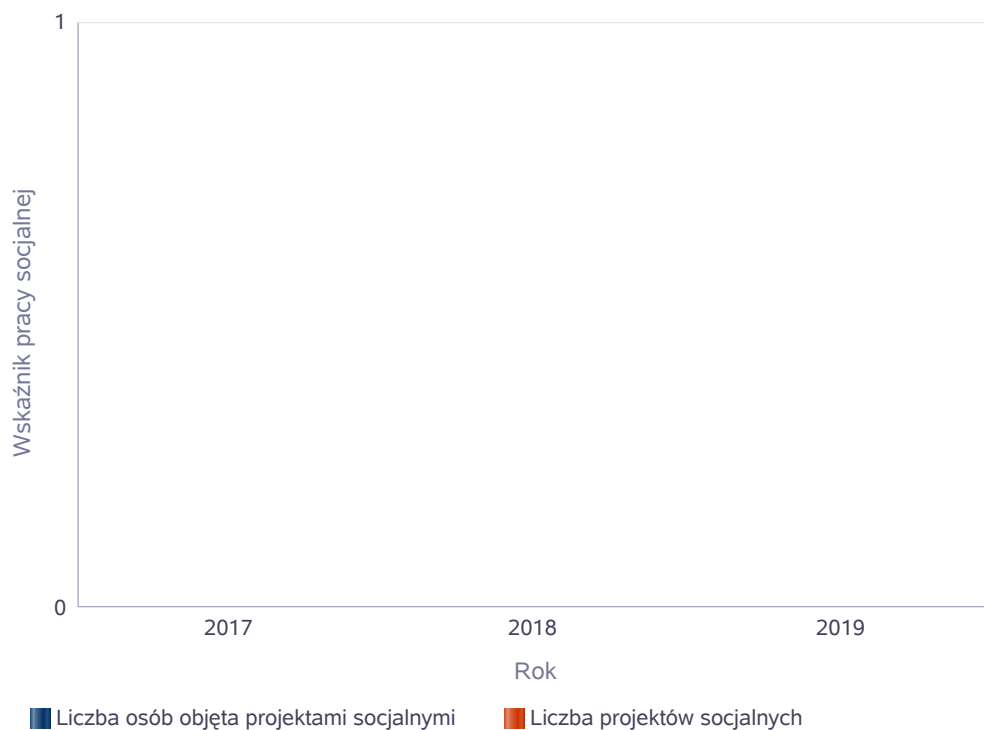


LICZBA OSÓB OBJĘTA KONTRAKTAMI SOCJALNYMI



Liczba projektów socjalnych w odniesieniu do liczby osób nimi objętych.

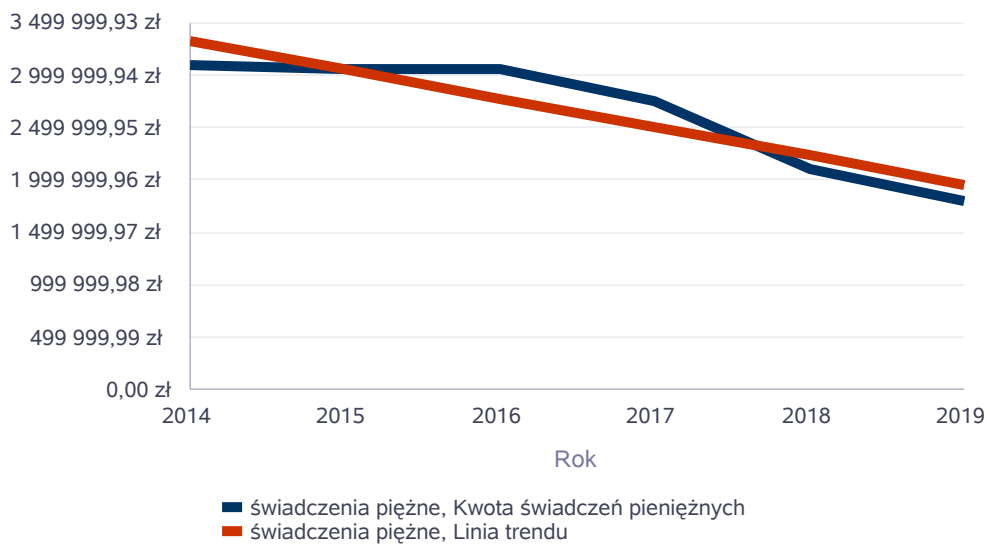
	2017	2018	2019
Liczba osób objęta projektami socjalnymi	0	0	0
Liczba projektów socjalnych	0	0	0



Świadczenia pieniężne z pomocy społecznej

Rok	Kwota świadczeń pieniężnych
2014	3 095 832,63 zł
2015	3 050 498,49 zł
2016	3 057 952,57 zł
2017	2 744 108,50 zł
2018	2 103 480,34 zł
2019	1 800 039,61 zł

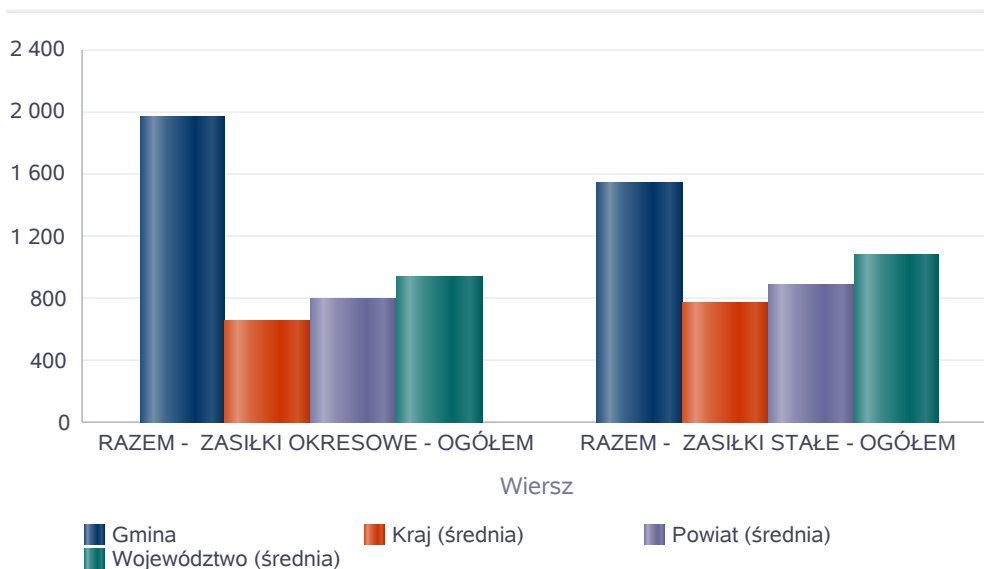
Kwota świadczeń pieniężnych



Podstawowe statystyki dla świadczeń pieniężnych

Poziom	Wiersz	Liczba świadczeń
Gmina	RAZEM - ZASIŁKI OKRESOWE - OGÓŁEM	1 962
	RAZEM - ZASIŁKI STAŁE - OGÓŁEM	1 550
Powiat (średnia)	RAZEM - ZASIŁKI OKRESOWE - OGÓŁEM	803
	RAZEM - ZASIŁKI STAŁE - OGÓŁEM	895
Województwo (średnia)	RAZEM - ZASIŁKI OKRESOWE - OGÓŁEM	941
	RAZEM - ZASIŁKI STAŁE - OGÓŁEM	1 080
Kraj (średnia)	RAZEM - ZASIŁKI OKRESOWE - OGÓŁEM	653
	RAZEM - ZASIŁKI STAŁE - OGÓŁEM	775

Liczba świadczeń



**DANE O KORZYSTAJĄCYCH Z POMOCY I WSPARCIA
(w całym okresie sprawozdawczym)**

WYSZCZEGÓLNIENIE		Rok 2018	Rok oceny 2019	Prognoza 2020
OSOBY I RODZINY, KTÓRYM UDZIELONO POMOCY I WSPARCIA				
Liczba osób	1	1 416	1 211	1 211
OSOBY I RODZINY, KTÓRYM PRZYZNANO ŚWIADCZENIE				
Liczba osób	2	1 300	1 122	1 122
W tym: osoby długotrwale korzystające	3	824	751	751
Wiek 0-17	4	334	280	280
Wiek produkcyjny *	5	736	612	612
Wiek poprodukcyjny **	6	242	249	249
Liczba rodzin	7	824	722	722
Liczba osób w rodzinach	8	1 530	1 306	1 306
w tym: KOBIETY (z wierszy 2-6)				
Ogółem	9	652	557	557
W tym: osoby długotrwale korzystające	10	392	342	342
Wiek 0-17	11	161	128	128
Wiek 18-59	12	322	253	253
Wiek 60 lat i więcej	13	169	176	176
OSOBY I RODZINY, Z KTÓRYMI PRZEPROWADZONO WYWIAD ŚRODOWISKOWY				
Liczba osób ogółem	14	1 019	922	922
Liczba rodzin	15	986	893	893
Liczba osób w rodzinach	16	1 824	1 583	1 583
KONTRAKT SOCJALNY				
Liczba zawartych kontraktów socjalnych - ogółem	17	118	52	52
Liczba osób objętych kontraktem socjalnym - ogółem	18	135	55	55

* wiek produkcyjny: kobiety w wieku 18-59 lat, mężczyźni 18-64 lat

** wiek poprodukcyjny: kobiety w wieku 60 i więcej, mężczyźni 65 i więcej

3.1. Dane o korzystających z pomocy i wsparcia GMINA - ZADANIA OPS ORAZ MOPS, MOPR wypełniana wyłącznie przez gminy i miasta na prawach powiatu

3.1. GMINA - ZADANIA OPS ORAZ MOPS, MOPR

Pomoc i wsparcie w gminie Czeladź z pomocy społecznej w 2019 roku w postaci świadczeń pieniężnych uzyskały 768 osoby, zaś w postaci świadczeń niepieniężnych 602 osoby. Odpłatność gminy za pobyt w Domu Pomocy Społecznej dotyczyła 115 osób. W gminie funkcjonowało 4 asystentów rodziny, którzy objęli swoją opieką 44 rodziny. Poniżej prezentujemy w formie graficznej i tabelarycznej szczegółowe dane dotyczące: świadczeń pieniężnych z pomocy społecznej w podziale na zasiłki stałe, okresowe oraz celowe, liczby asystentów rodziny, liczby rodzin wspieranych i liczby osób objętych pracą asystenta rodziny. Miejski Ośrodek Pomocy Społecznej oprócz zadań wynikających z ustawy o pomocy społecznej, która jest filarem działań MOPS, realizuje także zadania z zakresu ustaw o:

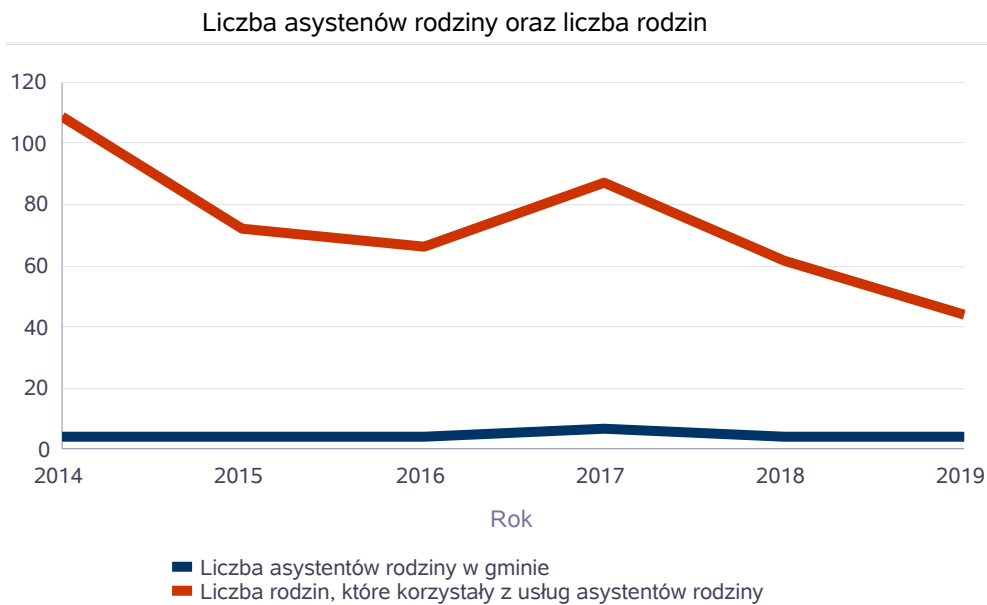
- świadczeniach rodzinnych,
- pomocy osobom uprawnionym do alimentów,
- ustaleniu i wypłacie zasiłków dla opiekunów,
- pomocy państwa w wychowywaniu dzieci,
- wsparciu kobiet w ciąży i rodzin Za życiem
- realizacji wypłat świadczeń w ramach programu „Dobry start”
- dodatkach mieszkaniowych,
- prawo energetyczne (dodatek energetyczny),
- systemie oświaty (pomoc materialna dla uczniów),
- wspieraniu rodziny i systemie pieczy zastępczej,
- przeciwdziałaniu przemocy w rodzinie,
- wychowaniu w trzeźwości i przeciwdziałaniu alkoholizmowi,
- świadczeniach opieki zdrowotnej finansowanych ze środków publicznych,
- promocji zatrudnienia i instytucjach rynku pracy,
- Karcie Dużej Rodziny,
- finansach publicznych,

dodatkowo:

- realizuje projekty ze środków Europejskiego Funduszu Społecznego,
- koordynuje realizację prac społecznie użytecznych w gminie,
- koordynuje działania Zespołu Interdyscyplinarnego ds przeciwdziałania przemocy,
- uczestniczy w pracach Gminnej Komisji Rozwiązywania Problemów Alkoholowych,
- uczestniczy w pracach Społecznej Komisji Mieszkaniowej,
- realizuje przewozy osób niepełnosprawnych do Środowiskowych Domów Samopomocy,
- realizuje Program Rodzinka 2+,
- realizuje Czeladzki Program Senior 60+,
- prowadzi Klub Seniora „Wrzos” na ul. Zwycięstwa 6,
- prowadzi zajęcia Kreatywnej Piaskownicy na ul. Zwycięstwa 6,
- koordynuje zajęciami odbywającymi się w Pracowni Orange.
- prowadzi Placówkę Wsparcia Dziennego „Planeta Saturn” na ul. Bidermanna 2,
- koordynuje działania realizowane w Centrum Usług Społecznościowych i Aktywności Lokalnej na ul. Bidermanna 2.

Liczba asystentów rodziny oraz liczba rodzin objętych pracą asystenta rodziny.

	2014	2015	2016	2017	2018	2019
Liczba asystentów rodziny w gminie	4	4	4	7	4	4
Liczba rodzin, które korzystały z usług asystentów rodziny	109	72	66	87	62	44



**GMINA - ZADANIA OPS ORAZ MOPS, MOPR
(w całym okresie sprawozdawczym)**

WYSZCZEGÓLNIENIE		Rok 2018	Rok oceny 2019	Prognoza 2020
ŚWIADCZENIA PIENIĘŻNE Z POMOCY SPOŁECZNEJ				
ZASIŁEK STAŁY				
Liczba osób	1	183	166	166
Kwota świadczeń w złotych	2	846 974	809 071	809 071
W tym: (wiersze 3-6)				
Zasilek stały dla osób samotnie gospodarujących				
Liczba osób	3	153	143	143
Kwota świadczeń w złotych	4	745 262	731 992	731 992
Zasilek stały dla osoby w rodzinie				
Liczba osób	5	35	31	31
Kwota świadczeń w złotych	6	101 712	77 079	77 079
ZASIŁEK OKRESOWY				
Liczba osób	7	448	366	366
Kwota świadczeń w złotych	8	745 684	607 768	607 768
W tym: (wiersze 9-16)				
Zasilek okresowy z tytułu bezrobocia				
Liczba osób	9	406	318	318
Kwota świadczeń w złotych	10	653 266	533 732	533 732
Zasilek okresowy z tytułu długotrwałej choroby				
Liczba osób	11	97	63	63
Kwota świadczeń w złotych	12	56 887	37 543	37 543
Zasilek okresowy z tytułu niepełnosprawności				
Liczba osób	13	36	35	35
Kwota świadczeń w złotych	14	23 177	16 533	16 533
Zasilek okresowy z tytułu możliwości utrzymania lub nabycia uprawnień do świadczeń z innych systemów zabezpieczenia społecznego				
Liczba osób	15	0	0	0
Kwota świadczeń w złotych	16	0	0	0
Zasilek okresowy kontynuowany niezależnie od dochodu na podstawie art. 38 ust. 4a i 4b				
Liczba osób	17	0	0	0
Kwota świadczeń w złotych	18	0	0	0
ZASIŁEK CELOWY OGÓLEM				
Liczba osób	19	853	711	711
Kwota świadczeń w złotych	20	508 792	382 391	382 391
W tym: (wiersze 21 - 22)				
ZASIŁEK CELOWY PRZYZNANY W RAMACH PROGRAMU WIELOLETNIEGO "POSIŁEK W SZKOLE I W DOMU"				
Liczba osób	21	271	274	274
Kwota świadczeń w złotych	22	104 400	110 640	110 640
ZASIŁEK CELOWY PRZYZNANY NIEZALEŻNIE OD DOCHODU na podstawie art. 39a ust. 1 i 2				
Liczba osób	23	0	0	0

WYSZCZEGÓLNIENIE		Rok 2018	Rok oceny 2019	Prognoza 2020
Kwota świadczeń w złotych	24	0	0	0
ŚWIADCZENIA NIEPIENIĘŻNE Z POMOCY SPOŁECZNEJ				
POSILEK OGÓLEM				
Liczba osób	25	550	420	420
Kwota świadczeń w złotych	26	440 701	363 081	363 081
W tym: (z wierszy 25 - 26)				
DLA DZIECI				
Liczba osób	27	298	219	219
Kwota świadczeń w złotych	28	124 543	87 819	87 819
W tym (z wierszy 25-26):				
POSILEK świadczenie przyznane w ramach programu wieloletniego "Posilek w szkole i w domu"				
Liczba osób	29	522	405	405
Kwota świadczeń w złotych	30	356 197	324 086	324 086
W tym (z wierszy 29-30):				
DLA DZIECI				
Liczba osób	31	300	226	226
Kwota świadczeń w złotych	32	94 065	75 457	75 457
SCHRONIENIE				
Liczba osób	33	62	53	53
Kwota świadczeń w złotych	34	344 640	340 506	340 506
UBRANIE				
Liczba osób	35	0	0	0
Kwota świadczeń w złotych	36	0	0	0
SPRAWIENIE POGRZEBU				
Liczba rodzin	37	7	5	5
Kwota świadczeń w złotych	38	11 350	8 199	8 199
ODPŁATNOŚĆ GMINY ZA POBYT W DOMU POMOCY SPOŁECZNEJ				
Liczba osób	39	121	115	115
Kwota świadczeń w złotych	40	2 784 812	3 026 859	3 026 859
WSPIERANIE RODZINY I PIECZA ZASTĘPCZA				
Liczba rodzin objęta pracą asystenta rodziny	41	62	44	44
Liczba rodzin wspierających	42	2	0	0
Liczba asystentów rodziny	43	4	4	4
Odpłatność za pobyt dziecka w pieczy zastępczej w złotych	44	770 298	922 257	922 257

4. Inne rodzaje pomocy i świadczeń

Liczba pobierających w roku oceny świadczenie wychowawcze wyniosła 3203 rodzin. W stosunku do roku poprzedniego liczba ta zwiększyła się o 1535 rodzin (co stanowi wzrost o 92,02 % w stosunku do roku poprzedniego). Średnia liczba rodzin korzystających ze świadczenia wychowawczego w okresie styczeń- czerwiec 2019 r. wyniosła 1 471 co stanowi wzrost w stosunku do roku 2018 o 16 rodzin. Całkowita kwota przyznanego świadczenia

w formie świadczenia wychowawczego wyniosła 19 438 340 zł i w porównaniu z rokiem poprzednim zwiększyła o 6 829 727. Średniomiesięczna liczba pobierających w roku oceny zasiłek rodzinny wyniosła 565 rodzin. W stosunku do roku poprzedniego liczba ta zmalała o 63 rodziny (co stanowi spadek o 11,2% w stosunku do roku poprzedniego). Całkowita kwota przyznanego świadczenia w formie zasiłku rodzinnego wyniosła 2 376 315,61 zł i w porównaniu z rokiem poprzednim zmalała o 118 941, 56 zł.

Świadczenia rodzinne i świadczenia opiekuńcze.

Realizacja świadczeń rodzinnych i opiekuńczych związanych jest z prowadzeniem postępowań administracyjnych w celu ustalenia prawa do świadczeń rodzinnych i świadczeń opiekuńczych i wynika z ustawy z dnia 28 listopada 2003 roku o świadczeniach rodzinnych. Przedmiotowe zadania w Miejskim Ośrodku Pomocy Społecznej w Czeladzi realizowane są w ramach Działu Świadczeń Rodzinnych i Alimentacyjnych.

Świadczenie rodzicielskie.

Od 1 stycznia 2016 roku na mocy ustawy o zmianie ustawy o świadczeniach rodzinnych obowiązuje nowy rodzaj świadczenia – świadczenie rodzicielskie (Ustawa z dnia 24 lipca 2015 r. o zmianie ustawy o świadczeniach rodzinnych oraz niektórych innych ustaw). Zadania związane z realizacją ww świadczenia realizowane są przez Miejski Ośrodek Pomocy Społecznej, Dział Świadczeń Rodzinnych i Alimentacyjnych. Celem świadczenia rodzicielskiego jest zwiększenie pomocy finansowej w związku z urodzeniem dziecka, przyjęciem go na wychowanie lub objęciem dziecka pieczą zastępczą dla tych rodziców, którzy nie mają prawa do zasiłku macierzyńskiego. Ustawodawca wprowadzając nowy rodzaj świadczenia rozszerzył krąg osób, które mogą skorzystać z pomocy państwa w przypadku urodzenia dziecka, przysposobienia go bądź objęcia dziecka pieczą zastępczą.

W 2017 roku świadczeniem rodzicielskim byli również objęci rodzice, których dzieci urodziły się przed 1 stycznia 2016 roku, jeśli od urodzenia dziecka nie minęły jeszcze 52 tygodnie albo więcej w przypadku ciąży mnogiej. Uprawnienie do otrzymywania świadczenia rodzicielskiego za okres od 1 stycznia 2016 r. do momentu, gdy upłynie oznaczony czas od porodu albo przysposobienia bądź objęcia opieką.

Świadczenie wychowawcze.

W dniu 01.04.2016 roku do systemu prawnego została wprowadzona ustawa o pomocy państwa w wychowywaniu dzieci. Ustawa wprowadza nowe świadczenie - świadczenie wychowawcze. Celem wprowadzonej ustawy jest pomoc finansowa kierowana do rodzin wychowujących dzieci do 18. roku życia, która ma zmniejszyć obciążenia finansowe rodzin związane z wychowywaniem dzieci oraz zachęcać do podejmowania decyzji o posiadaniu większej liczby dzieci. Częściowe pokrycie wydatków związanych z zaspokojeniem potrzeb życiowych i wychowywaniem dzieci. Ustawa zmniejsza istniejące obecnie ekonomiczne ograniczenia, w szczególności wśród młodych ludzi decydujących się na posiadanie potomstwa, zwłaszcza drugiego i kolejnego dziecka. Istotą wprowadzanych ustawą regulacji jest objęcie świadczeniem wychowawczym możliwie jak najszerszego zakresu osób posiadających na swoim utrzymaniu dzieci, realizując tym samym podstawowy cel, tj. wsparcie ekonomiczne rodzin, w szczególności tych zagrożonych ubóstwem, oraz częściowe pokrycie wydatków rodziców lub opiekunów dzieci z tytułu wysokich kosztów ich wychowania i wykształcenia. Ustawa zakłada, że świadczenie wychowawcze przysługiwać będzie do czasu osiągnięcia przez dziecko 18. roku życia. Świadczenie wychowawcze na każde uprawnione dziecko przysługiwać w wysokości 500 zł miesięcznie. W latach 2016-2019 Świadczenie wychowawcze na drugie i każde kolejne dziecko przysługiwało bez względu na osiągnięty przez rodzinę dochód. Natomiast w przypadku pierwszego dziecka gdy dochód rodziny nie przekroczył kwoty 800 zł na osobę w rodzinie, a w przypadku gdy w rodzinie znajduje się dziecko niepełnosprawne kwoty 1200 zł. Natomiast od lipca 2019r. Świadczenie wychowawcze przysługuje na każde dziecko do ukończenia 18 roku życia bez względu na osiągnięty przez rodzinę dochód.

Zasiłek dla opiekuna

W dniu 15 maja 2014 roku weszła w życie ustawa z dnia z dnia 4 kwietnia 2014 o ustaleniu oraz wypłacie zasiłków dla opiekuna. Przedmiotowa ustawa reguluje kwestie ustalenia prawa do zasiłku dla opiekuna dla osób którym prawo do świadczenia pielęgnacyjnego wygasło z mocy prawa na podstawie art. 11 ust. 3 ustawy z dnia 7 grudnia 2012 r. o zmianie ustawy o

świadczeniach rodzinnych oraz niektórych innych ustaw (DZ.U. Z 2013 rok, poz. 1548 oraz poz. 1557) z dniem 1 lipca 2013r.

Świadczenia z funduszu alimentacyjnego.

Miejski Ośrodek Pomocy Społecznej w Czeladzi realizuje zadania wynikające z ustawy z dnia 7 września 2007 o pomocy osobom uprawnionym do alimentów, zarówno w zakresie ustalenia prawa do świadczeń z funduszu alimentacyjnego dla osób uprawnionych do alimentów jak również wszystkie ustawowe działania wynikające z ww ustawy prowadzone wobec dłużników alimentacyjnych.

„Za życiem”

W dniu 01.01.2017 roku weszła w życie ustawa z dnia 4 listopada 2016 roku o wsparciu kobiet w ciąży i rodzin "Za życiem". Jednorazowe świadczenie z tytułu urodzenia się dziecka przysługuje ojcu lub matce dziecka, a także opiekunowi prawnemu albo opiekunowi faktycznemu dziecka bez względu na wysokość dochodu. Wniosek o wypłatę świadczenia składa się w terminie 12 miesięcy od dnia narodzin. Wnioski złożone po tym terminie pozostawia się bez rozpatrzenia.

Jednorazowe świadczenie przysługuje, jeżeli kobieta pozostawała pod opieką medyczną nie później niż od 10 tygodnia ciąży do porodu.

W 2017 roku z przedmiotowej pomocy skorzystała jedna rodzina, której wypłacono jednorazowo kwotę 4.000,00 zł, natomiast w 2018 roku skorzystały trzy rodziny, którym wypłacono jednorazowo kwotę 4.000,00 zł, co łącznie wyniosło 12.000,00 zł. W 2019 roku nie wypłacono żadnej kwoty.

„Dobry start”

Świadczenie „Dobry start” zostało wprowadzone rozporządzeniem Rady Ministrów z dnia 30 maja 2018 roku, na podstawie art. 187a ust.2 ustawy o wspieraniu rodziny i systemie pieczy zastępczej. Rozporządzenie określa szczegółowe warunki rządowego programu „Dobry start”ustanowionego uchwałą Rady Ministrów (M.P .poz.514).

Świadczenie przysługuje raz w roku w związku z rozpoczęciem roku szkolnego do ukończenia przez dziecko 20. roku życia, a w przypadku dzieci lub osób uczących się do ukończenia 24 roku życia, jeżeli legitymują się orzeczeniem o niepełnosprawności. Należy nadmienić, że w rozporządzeniu została rozszerzona definicja niepełnosprawności o osoby legitymujące się orzeczeniem o potrzebie kształcenia specjalnego lub orzeczenia o potrzebie zajęć rewalidacyjno – wychowawczych organizowanych zgodnie z przepisami o ochronie zdrowia psychicznego.

Należy ponadto uwzględnić, że z programu wyłączone są dzieci objęte obowiązkiem rocznego przygotowania przedszkolnego oraz studenci.

Świadczenie „Dobry strat” jest niezależne od dochodu. Świadczenie przysługuje raz w roku, w wysokości 300,00 zł, a w przypadku, gdy w stosunku do danego dziecka sprawowana jest opieka naprzemienna w wysokości połowy świadczenia tj. 150,00 zł.

Wnioski składa się w organie właściwym ze względu na miejsce zamieszkania, prowadzącym postępowania w sprawie świadczenia wychowawczego. Wnioski składa się począwszy od 1 lipca danego roku, w przypadku wniosków składanych drogą elektroniczną, a w przypadku wniosków składanych drogą tradycyjną począwszy od 1 sierpnia danego roku. Wnioski należy złożyć do 30 listopada, po upływie tego terminu wnioski pozostawiane są bez rozpatrzenia. Przyznanie świadczenia „Dobry start” nie wymaga wydania decyzji, a jedynie powiadomienia przez organ właściwy o przyznaniu świadczenia drogą elektroniczną na podany adres poczty elektronicznej. Decyzje wydaje się w przypadku odmowy świadczenia „Dobry start „lub nienależnie pobranego świadczenia.

Dodatki mieszkaniowe.

Dodatki mieszkaniowe przyznawane są na podstawie ustawy z dnia 21 czerwca 2001r. o dodatkach mieszkaniowych. Jest to świadczenie pieniężne wypłacane przez gminę dla osób, które nie są w stanie pokryć kosztów związanych z utrzymaniem lokalu mieszkalnego.

Dodatek energetyczny.

Dodatek energetyczny przyznawany jest na podstawie art. 5c Ustawy z dnia 10 kwietnia 1997r. Prawo Energetyczne (tj. Dz. U. Z 2019 r. poz. 755) oraz obwieszczenia Ministra Gospodarki z dnia 11 kwietnia 2019r. w sprawie wysokości dodatku energetycznego obowiązującej od dnia 1 maja 2019 r. do dnia 30 kwietnia 2020r. (M.P. z 2019 r. poz. 402). Dodatek

energetyczny wynosi rocznie nie więcej niż 30% iloczynu limitu zużycia energii elektrycznej oraz średniej ceny energii elektrycznej dla odbiorcy energii elektrycznej w gospodarstwie domowym

Prace społecznie użyteczne.

Zgodnie z art. 73a ustawy z dnia 20 kwietnia 2004r. O promocji zatrudnienia i instytucjach rynku pracy oraz rozporządzenia Ministra Pracy i Polityki Społecznej z dnia 22 lipca 2011r. w sprawie organizowania prac społecznie użytecznych - prace społecznie użyteczne to instrument rynku pracy skierowany do osób bezrobotnych. Organizowane są one przez gminę w jednostkach organizacyjnych pomocy społecznej, w organizacjach lub instytucjach statutowo zajmujących się pomocą charytatywną lub działalnością na rzecz społeczności lokalnej. Pomoc materialna o charakterze socjalnym dla uczniów. Pomoc materialna o charakterze socjalnym dla uczniów zamieszkałych na terenie Gminy Czeladź, udzielana jest na podstawie ustawy z dnia 7 września 1991r. o systemie oświaty w formie stypendiów i zasiłków szkolnych. Zadaniem pomocy materialnej o charakterze socjalnym dla uczniów, w formie stypendiów i zasiłków szkolnych jest zmniejszenie różnic w dostępie do edukacji, wynikających z trudnej sytuacji materialnej ucznia.

Karta Dużej Rodziny.

Karta Dużej Rodziny przysługuje rodzinom z przynajmniej trójką dzieci, niezależnie od dochodu. Wydawana jest bezpłatnie, każdemu członkowi rodziny. Karta przysługuje samotnemu rodzicowi, rodzicom (także zastępczym, opiekunom w pieczy zastępczej), małżonkowi rodzica. Kartę otrzymują nie tylko obywatele polscy, ale też cudzoziemcy mający pozwolenie na pobyt stały w Polsce. Rodzice mogą korzystać z karty dożywotnio, dzieci - do 18 roku życia lub do ukończenia nauki, maksymalnie do osiągnięcia 25 lat.

Czeladzki Program Senior 60+

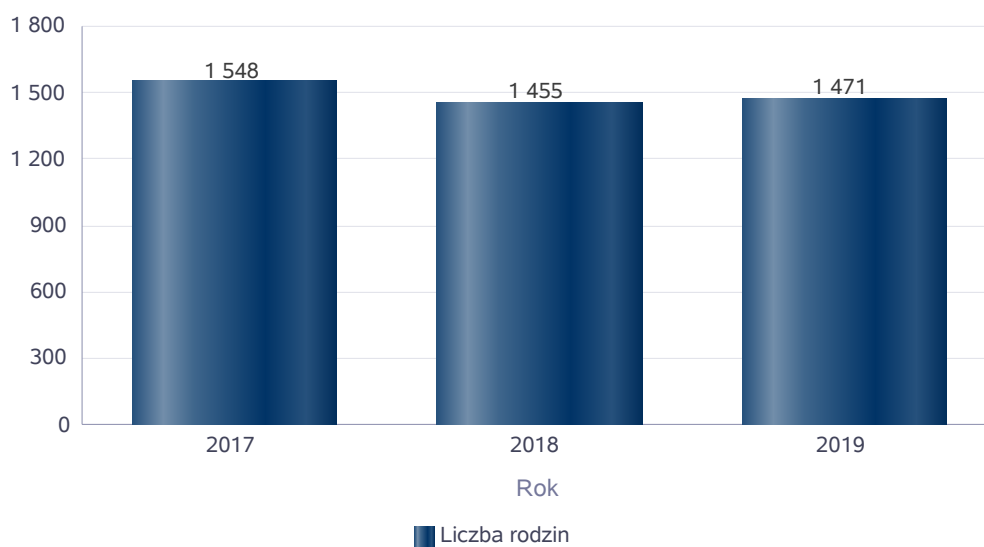
Od 1 października 2015r. Miasto Czeladź rozpoczęło realizację programu „Czeladzki Senior 60+”. Jest on skierowany do osób, które ukończyły 60 rok życia i mieszkają w Czeladzi. Program jest jednym z elementów lokalnej polityki społecznej wobec ludzi starszych.

Poniżej prezentujemy w formie graficznej i tabelarycznej szczegółowe dane dotyczące: liczby rodzin, które otrzymały świadczenie wychowawcze w ciągu roku, kwoty świadczenia wychowawczego w ciągu roku, liczby rodzin i kwoty świadczeń w zakresie zasiłków rodzinnych, dodatków do zasiłków rodzinnych, jednorazowych dodatków z tytułu urodzenia się dziecka, jednorazowej zapomogi z tytułu urodzenia dziecka, liczby i kwot świadczeń pielęgnacyjnych, zasiłku pielęgnacyjnego, zasiłku pielęgnacyjnego dla niepełnosprawnego dziecka, dla osoby niepełnosprawnej w wieku powyżej 16 lat o różnych stopniach niepełnosprawności, zasiłku pielęgnacyjnego dla osób, które ukończyły 75 lat, specjalnego zasiłku opiekuńczego, zasiłku dla opiekuna, świadczeń alimentacyjnych.

Średnia liczba rodzin korzystających ze świadczenia wychowawczego.
Dane za rok 2019 dotyczą okresu od stycznia do czerwca.

Rok	Liczba rodzin
2017	1 548
2018	1 455
2019	1 471

Średnia liczba rodzin korzystających ze świadczeń wychowawczych



Świadczenie wychowawcze - kwota świadczeń.

Rok	Wydatki
2017	13 177 813,00 zł
2018	12 608 613,00 zł
2019	19 438 340,00 zł

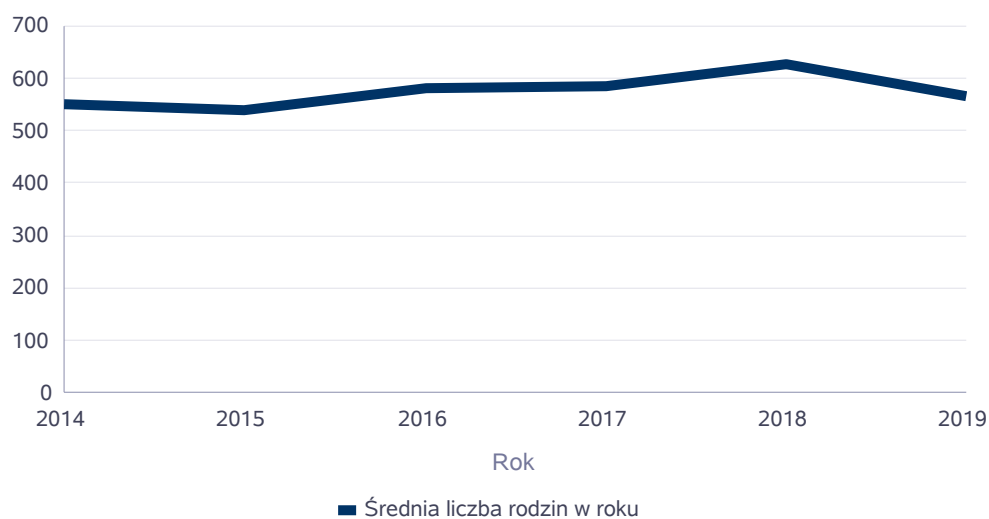
Świadczenie wychowawcze - kwota świadczeń



Średniomiesięczna liczba rodzin korzystających z zasiłków rodzinnych wraz dodatkami oraz korzystających z jednorazowej zapomogi z tytułu urodzenia dziecka.

	Liczba rodzin					
	2014	2015	2016	2017	2018	2019
Liczba rodzin korzystających z zasiłków rodzinnych wraz dodatkami	550	540	580	584	628	565

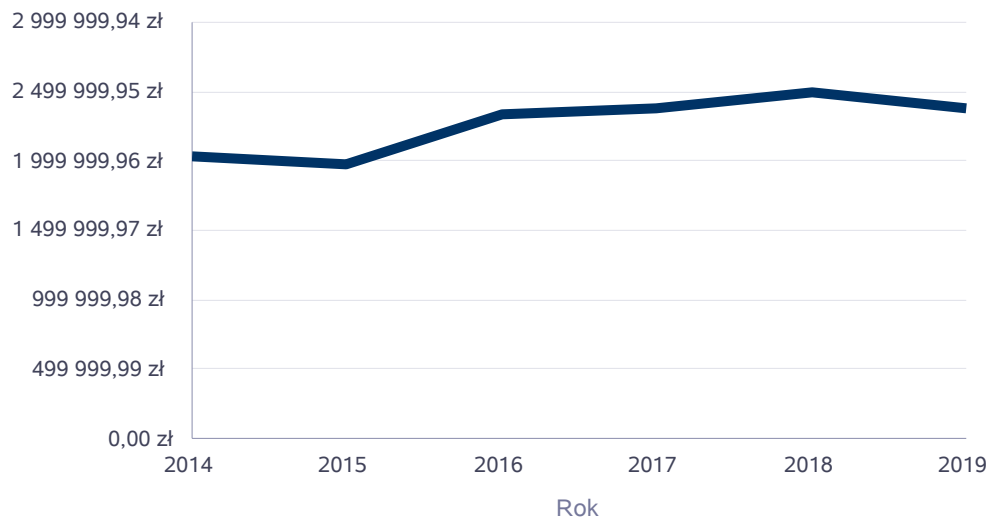
Średniomiesięczna liczba rodzin korzystających z zasiłków rodzinnych wraz dodatkami



Kwotę zasiłków rodzinnych wraz z dodatkami ogółem wypłaconych w ciągu roku.

Rok	Kwota
2014	2 033 282,00 zł
2015	1 980 365,00 zł
2016	2 334 064,30 zł
2017	2 373 196,39 zł
2018	2 495 257,17 zł
2019	2 376 315,61 zł

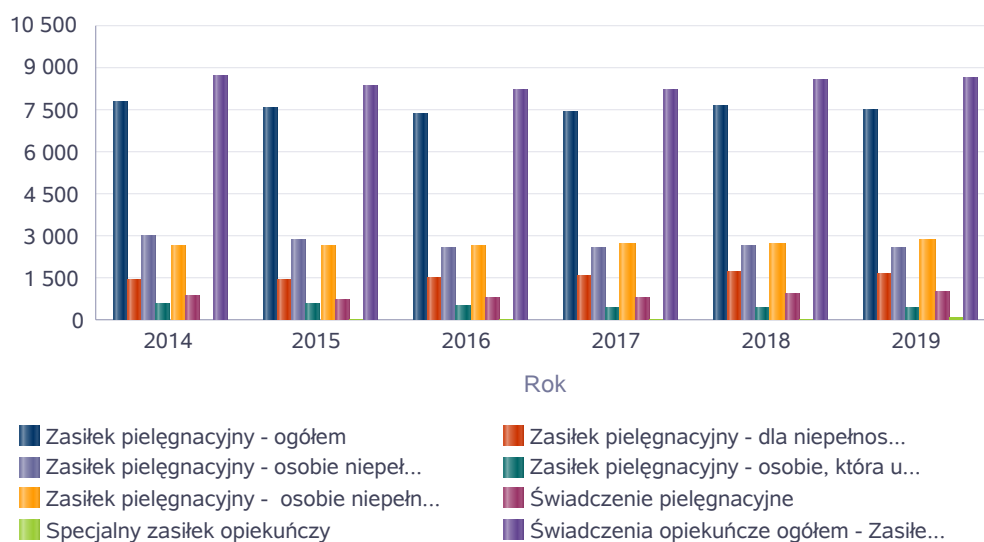
Kwota zasiłków rodzinnych wraz dodatkami oraz jednorazowej zapomogi z tytułu urodzenia dziecka



Liczba świadczeń: świadczenie pielęgnacyjne, zasiłek pielęgnacyjny, zasiłek pielęgnacyjny dla niepełnosprawnego dziecka, dla osoby niepełnosprawnej w wieku powyżej 16 lat o różnych stopniach niepełnosprawności, zasiłek pielęgnacyjny dla osób, które ukończyły 75 lat, specjalny zasiłek opiekuńczy, zasiłek dla opiekuna.

Świadczenia opiekuńcze	Liczba świadczeń					
	2014	2015	2016	2017	2018	2019
Zasiłek pielęgnacyjny - ogółem	7 770	7 528	7 357	7 378	7 596	7 504
Zasiłek pielęgnacyjny - dla niepełnosprawnego dziecka	1 466	1 421	1 551	1 585	1 742	1 652
Zasiłek pielęgnacyjny - osobie niepełnosprawnej w wieku powyżej 16. roku życia o znacznym stopniu niepełnosprawności	3 041	2 874	2 619	2 619	2 664	2 562
Zasiłek pielęgnacyjny - osobie, która ukończyła 75 lat	629	573	546	470	444	447
Zasiłek pielęgnacyjny - osobie niepełnosprawnej w wieku powyżej 16. roku życia legitymującej się orzeczeniem o umiarkowanym stopniu niepełnosprawności, jeżeli niepełnosprawność powstała w wieku do ukończenia 21 roku życia	2 634	2 660	2 641	2 704	2 746	2 843
Świadczenie pielęgnacyjne	880	752	806	795	920	1 003
Specjalny zasiłek opiekuńczy	7	45	51	42	39	89
Świadczenia opiekuńcze ogółem - Zasiłek pielęgnacyjny, świadczenia pielęgnacyjne, specjalny zasiłek opiekuńczy	8 657	8 325	8 214	8 215	8 555	8 596

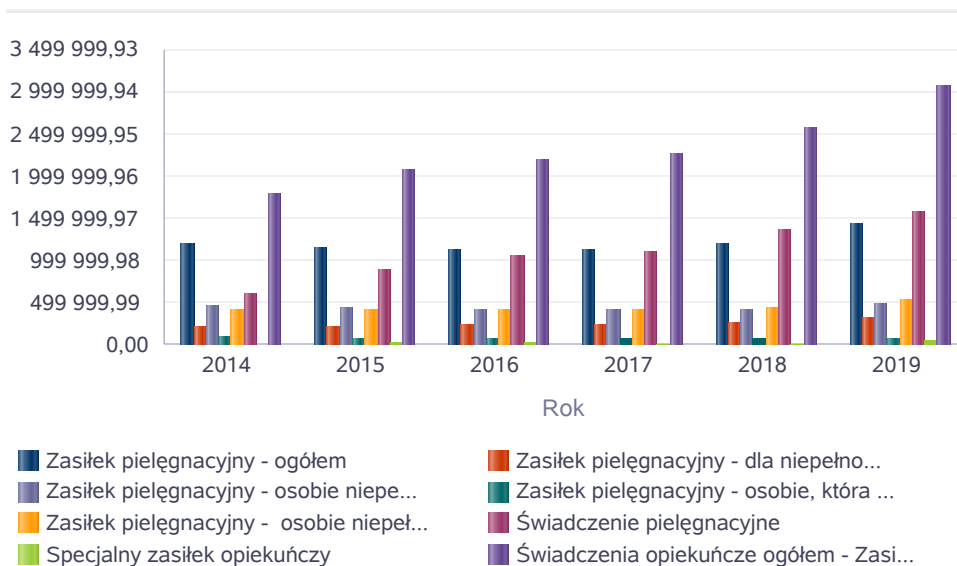
Liczba świadczeń



Kwota świadczeń: świadczenie pielęgnacyjne, zasiłek pielęgnacyjny, zasiłek pielęgnacyjny dla niepełnosprawnego dziecka, dla osoby niepełnosprawnej w wieku powyżej 16 lat o różnych stopniach niepełnosprawności, zasiłek pielęgnacyjny dla osób które ukończyły 75 lat, specjalny zasiłek opiekuńczy, zasiłek dla opiekuna.

Świadczenia opiekuńcze	Kwota świadczeń					
	2014	2015	2016	2017	2018	2019
Zasiłek pielęgnacyjny - ogółem	1 188 810,00	1 151 784,00	1 125 621,00	1 128 834,00	1 200 364,00	1 419 864,00
Zasiłek pielęgnacyjny - dla niepełnosprawnego dziecka	224 298,00	217 413,00	237 303,00	242 505,00	275 136,00	312 391,00
Zasiłek pielęgnacyjny - osobie niepełnosprawnej w wieku powyżej 16. roku życia o znacznym stopniu niepełnosprawności	465 273,00	439 722,00	400 707,00	400 707,00	420 726,00	484 612,00
Zasiłek pielęgnacyjny - osobie, która ukończyła 75 lat	96 237,00	87 669,00	83 538,00	71 910,00	70 351,00	84 698,00
Zasiłek pielęgnacyjny - osobie niepełnosprawnej w wieku powyżej 16. roku życia legitymującej się orzeczeniem o umiarkowanym stopniu niepełnosprawności, jeżeli niepełnosprawność powstała w wieku do ukończenia 21 roku życia	403 002,00	406 980,00	404 073,00	413 712,00	434 151,00	538 163,00
Świadczenie pielęgnacyjne	594 779,00	895 094,00	1 038 831,00	1 109 389,00	1 349 877,00	1 577 580,00
Specjalny zasiłek opiekuńczy	3 588,00	23 400,00	26 520,00	21 082,00	20 880,00	54 960,00
Świadczenia opiekuńcze ogółem - Zasiłek pielęgnacyjny, świadczenia pielęgnacyjne, specjalny zasiłek opiekuńczy	1 787 177,00	2 070 278,00	2 190 972,00	2 259 305,00	2 571 121,00	3 052 404,00

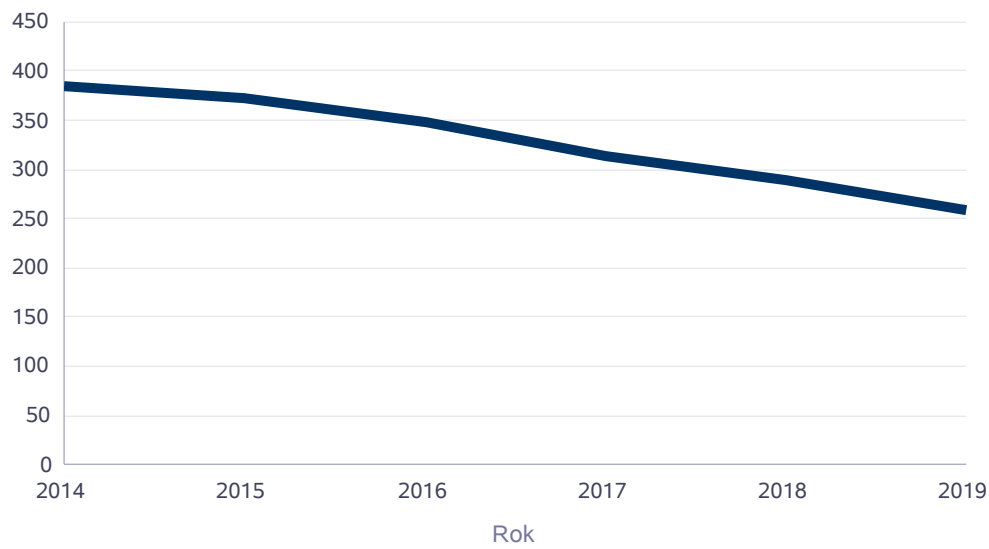
Kwota świadczeń



Liczba osób korzystających ze świadczenia alimentacyjnego w poszczególnych latach.

	Liczba osób					
	2014	2015	2016	2017	2018	2019
Liczba osób korzystających ze świadczenia alimentacyjnego	384	372	349	313	290	258

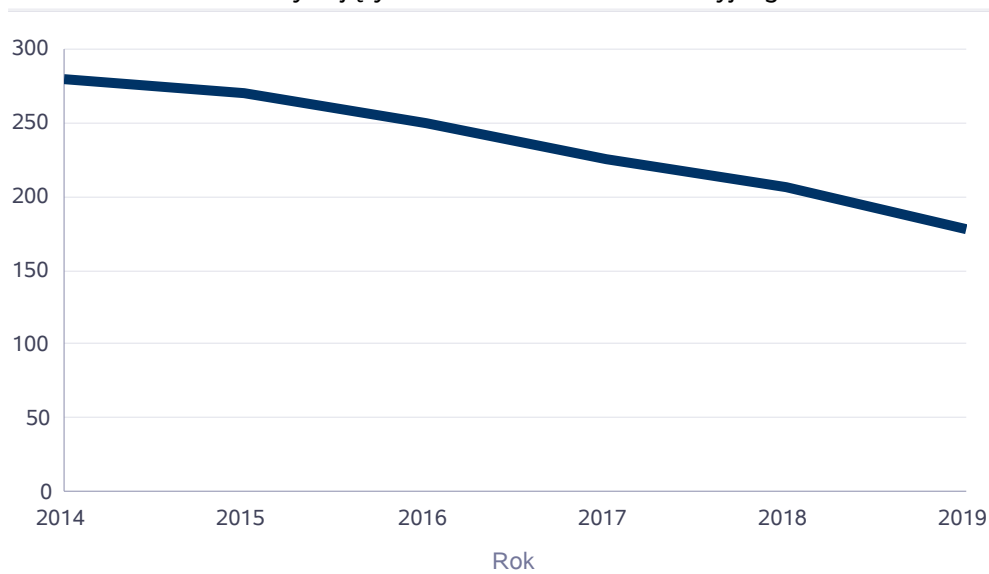
Liczba osób korzystających ze świadczenia alimentacyjnego



Liczba rodzin korzystających ze świadczenia alimentacyjnego w poszczególnych latach.

	Liczba rodzin					
	2014	2015	2016	2017	2018	2019
Liczba rodzin korzystających ze świadczenia alimentacyjnego	279	271	249	226	206	178

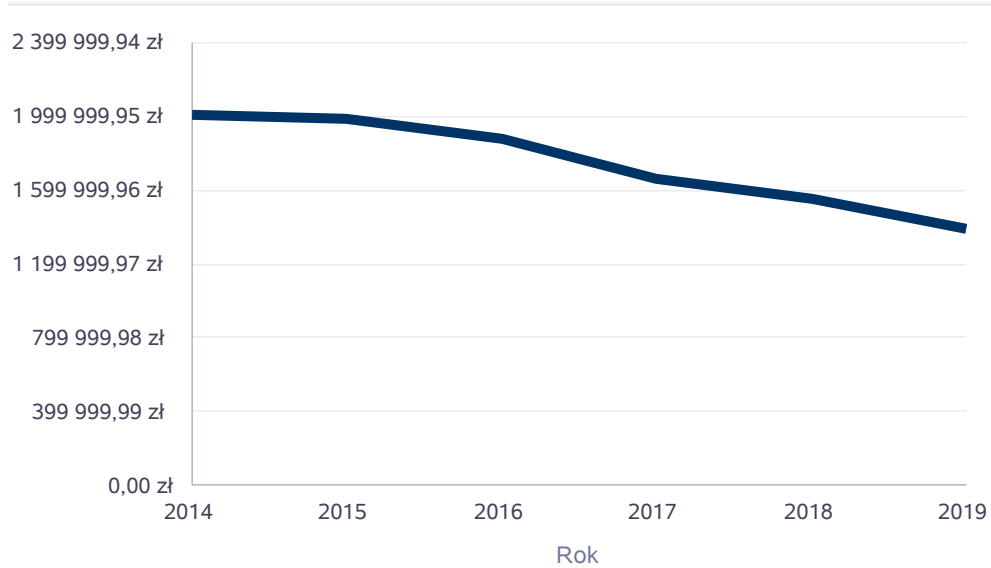
Liczba rodzin korzystających ze świadczenia alimentacyjnego



Kwota świadczeń z funduszu alimentacyjnego w poszczególnych latach.

	Kwota					
	2014	2015	2016	2017	2018	2019
Ogólna kwota świadczeń z funduszu alimentacyjnego	2 012 751,00 zł	1 987 818,00 zł	1 873 167,00 zł	1 662 843,00 zł	1 553 495,00 zł	1 394 703,00 zł

Kwota świadczeń z funduszu alimentacyjnego

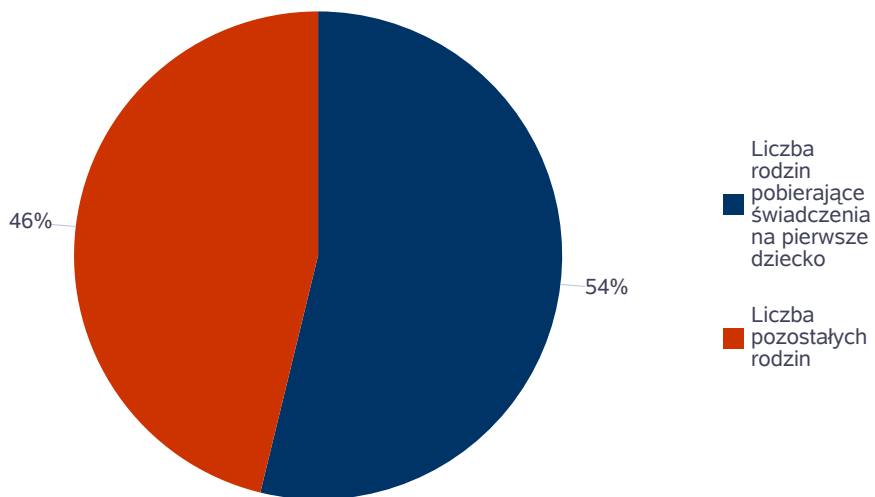


Świadczenia 500+ przyznane na pierwsze dziecko

Udział rodzin otrzymujących świadczenie na pierwsze dziecko w relacji do ogółu rodzin otrzymujących świadczenie.

Raport przygotowany w oparciu o dane z okresu od stycznia do czerwca.

Liczba rodzin pobierające świadczenia na pierwsze dziecko	Liczba pozostałych rodzin	Wskaźnik
952	818	54%



INNE RODZAJE POMOCY I ŚWIADCZEŃ

WYSZCZEGÓLNIENIE		Rok 2018	Rok oceny 2019	Prognoza 2020
DODATKI MIESZKANIOWE				
Liczba gospodarstw domowych	1	755	654	654
Kwota świadczeń w złotych	2	1 627 832	1 404 570	1 404 570
DODATKI ENERGETYCZNE				
Liczba gospodarstw domowych	3	171	160	160
Kwota świadczeń w złotych	4	11 932	9 392	9 392

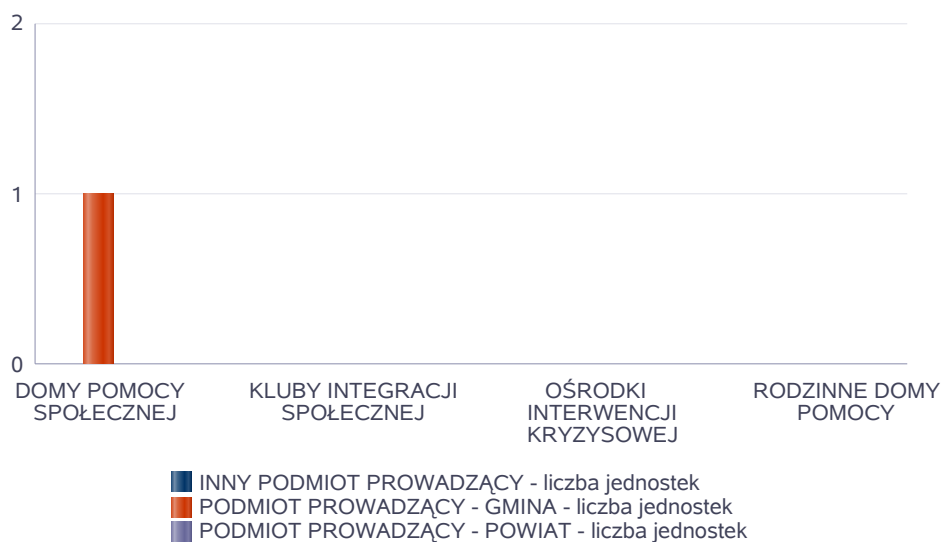
5. Zasoby instytucjonalne pomocy i wsparcia

Pomoc społeczna to nie tylko wsparcie finansowe osób i rodzin potrzebujących pomocy, ale także pomoc instytucjonalna, świadczona przez placówki pomocy społecznej. W gminie Czeladź prowadzi działalność Dom Pomocy Społecznej SENIOR im. Jana Kaczmarska dla osób w podeszłym wieku. Poniżej prezentujemy w formie graficznej i tabelarycznej szczegółowe dane dotyczące tej placówki.

Liczba jednostek organizacyjnych pomocy i integracji społecznej o zasięgu lokalnym i o zasięgu ponadgminnym w podziale na instytucję prowadząc w 2019 roku

Jednostka	INNY PODMIOT PROWADZĄCY - liczba jednostek	PODMIOT PROWADZĄCY - GMINA - liczba jednostek	PODMIOT PROWADZĄCY - POWIAT - liczba jednostek
DOMY POMOCY SPOŁECZNEJ	0	1	0
JEDNOSTKI SPECJALISTYCZNEGO PORADNICTWA	0	0	0
KLUBY INTEGRACJI SPOŁECZNEJ	0	0	0
MIESZKANIA CHRONIONE	0	0	0
OŚRODKI INTERWENCJI KRYZYSOWEJ	0	0	0
OŚRODKI WSPARCIA	0	0	0
RODZINNE DOMY POMOCY	0	0	0


Liczba jednostek organizacyjnych pomocy i integracji społecznej



Liczba miejsc w jednostkach organizacyjnych pomocy i integracji społecznej o zasięgu lokalnym i o zasięgu ponadgminnym w 2019 roku.

Rodzaj placówki	liczba miejsc	liczba osób korzystających
DOMY POMOCY SPOŁECZNEJ	48	67
JEDNOSTKI SPECJALISTYCZNEGO PORADNICTWA		0
KLUBY INTEGRACJI SPOŁECZNEJ		0
MIESZKANIA CHRONIONE	0	0
OŚRODKI INTERWENCJI KRYZYSOWEJ	0	0
OŚRODKI WSPARCIA	0	0
RODZINNE DOMY POMOCY	0	0

Liczba miejsc w jednostkach organizacyjnych pomocy i integracji społecznej o zasięgu lokalnym i o zasięgu ponadgminnym

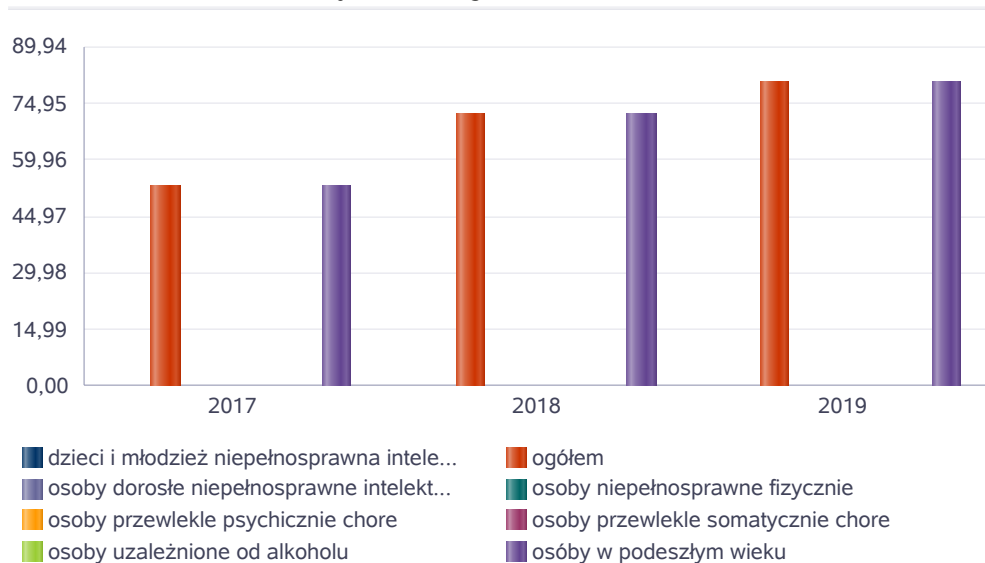


Nasylenie usługami w DPS.

Wskaźnik obliczany jako stosunek liczby osób umieszczonych w DPS pomnożony przez 100 do sumy liczby osób umieszczonych w DPS i liczby oczekujących.

Grupa osób	Wskaźnik nasycenia usługami w DPS-ach wyrażony w %		
	2017	2018	2019
ogółem	52,94	72,09	80,77
osoby w podeszłym wieku	52,94	72,09	80,77
osoby przewlekle somatycznie chore			
osoby przewlekle psychicznie chore			
osoby dorosłe niepełnosprawne intelektualnie			
dzieci i młodzież niepełnosprawna intelektualnie			
osoby niepełnosprawne fizycznie			
osoby uzależnione od alkoholu			

Nasylenie usługami w DPS-ach

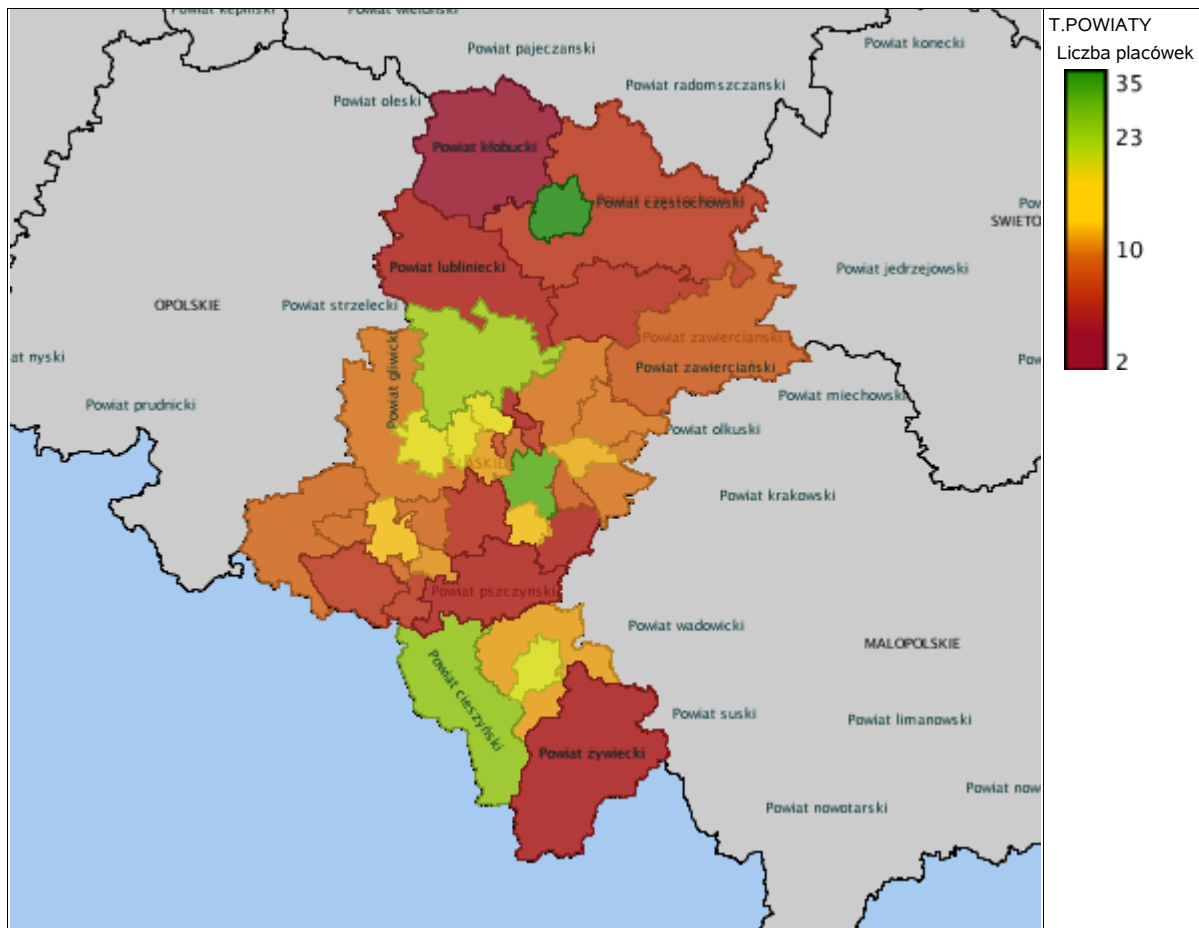


Roźmieszczenie jednostek organizacyjnych pomocy i integracji społecznej o zasięgu lokalnym i o zasięgu ponadgminnym w 2019 roku .

Powiat	Ogółem	DOMY POMOCY SPOŁ.	JEDN. SPEC. PORAD.	KLUBY INTEGRACJI SPOŁECZNEJ	MIESZKANIA CHRONIONE	OŚRODKI INTERWENCJI KRYZYSOWEJ	OŚRODKI WSPARCIA	RODZINNE DOMY POMOCY
Powiat bielski (śląskie)	11	1	0	3	3	0	4	0
Powiat bieruńsko-lędzki	5	0	0	1	2	0	2	0
Powiat będziński	7	1	0	1	0	0	5	0
Powiat cieszyński	15	2	1	1	7	0	4	0
Powiat częstochowski	4	0	0	0	0	0	4	0
Powiat gliwicki	7	0	0	0	0	0	7	0
Powiat kłobucki	0	0	0	0	0	0	0	0
Powiat lubliniecki	3	1	0	0	0	0	2	0
Powiat m. Bielsko-Biała	17	0	0	0	9	0	8	0
Powiat m. Bytom	15	0	0	1	5	0	9	0
Powiat m. Chorzów	7	0	0	0	1	0	6	0
Powiat m. Częstochowa	29	0	0	0	15	0	14	0
Powiat m. Dąbrowa Górnicza	8	0	0	1	2	0	5	0
Powiat m. Gliwice	17	0	1	0	8	0	8	0
Powiat m. Jastrzębie-Zdrój	8	1	0	0	6	0	1	0
Powiat m. Jaworzno	10	0	0	0	4	0	6	0
Powiat m. Katowice	25	0	1	0	3	2	18	1
Powiat m. Mysłowice	8	0	0	0	2	0	6	0
Powiat m. Piekary Śląskie	5	0	0	0	1	0	4	0
Powiat m. Ruda Śląska	8	0	0	1	4	0	3	0
Powiat m. Rybnik	15	1	0	1	5	0	8	0
Powiat m. Siemianowice Śląskie	4	0	0	1	1	0	2	0
Powiat m. Sosnowiec	14	0	0	1	3	0	10	0
Powiat m. Tychy	10	0	0	0	3	0	7	0
Powiat m. Zabrze	13	0	0	1	5	0	7	0
Powiat m. Świętochłowice	8	1	0	0	1	0	6	0
Powiat m. Żory	14	1	0	0	9	0	4	0
Powiat mikołowski	3	0	0	0	2	0	1	0
Powiat myszkowski	5	0	0	0	0	0	5	0
Powiat pszczyński	1	0	0	0	0	0	1	0
Powiat raciborski	6	0	0	0	3	0	3	0
Powiat rybnicki	11	0	0	1	10	0	0	0
Powiat tarnogórski	18	0	0	0	14	0	4	59 0

Powiat	Ogółem	DOMY POMOCY SPOŁ.	JEDN. SPEC. PORAD.	KLUBY INTEGRACJI SPOŁECZNEJ	MIESZKANIA CHRONIONE	OŚRODKI INTERWENCJI KRYZYSOWEJ	OŚRODKI WSPARCIA	RODZINNE DOMY POMOCY
Powiat wodzisławski	1	0	0	0	1	0	0	0
Powiat zawierciański	6	0	0	0	0	0	6	0
Powiat żywiecki	3	0	0	1	0	0	2	0
Powiat	Ogółem	DOMY POMOCY SPOŁ.	JEDN. SPEC. PORAD.	KLUBY INTEGRACJI SPOŁECZNEJ	MIESZKANIA CHRONIONE	OŚRODKI INTERWENCJI KRYZYSOWEJ	OŚRODKI WSPARCIA	RODZINNE DOMY POMOCY
Powiat bielski (śląskie)	5	4	0		0	0	1	
Powiat bieruńsko-lędziński	1	0	0		0	0	1	
Powiat będziński	6	1	0		2	1	2	
Powiat cieszyński	11	8	0		0	0	3	
Powiat częstochowski	4	3	0		1	0	0	
Powiat gliwicki	6	5	0		0	0	1	
Powiat kłobucki	2	0	0		0	0	2	
Powiat lubliniecki	3	3	0		0	0	0	
Powiat m. Bielsko-Biała	5	4	0		0	1	0	
Powiat m. Bytom	6	5	0		0	1	0	
Powiat m. Chorzów	5	5	0		0	0	0	
Powiat m. Częstochowa	6	4	0		0	1	1	
Powiat m. Dąbrowa Górnicza	5	1	1		2	1	0	
Powiat m. Gliwice	4	3	0		0	1	0	
Powiat m. Jastrzębie-Zdrój	0	0	0		0	0	0	
Powiat m. Jaworzno	3	1	0		0	1	1	
Powiat m. Katowice	5	3	0		0	1	1	
Powiat m. Mysłowice	3	1	0		0	1	1	
Powiat m. Piekary Śląskie	1	1	0		0	0	0	
Powiat m. Ruda Śląska	8	5	0		0	1	2	
Powiat m. Rybnik	3	0	0		2	1	0	
Powiat m. Siemianowice Śląskie	4	2	0		0	1	1	
Powiat m. Sosnowiec	3	2	0		0	1	0	
Powiat m. Tychy	8	2	0		4	1	1	
Powiat m. Zabrze	8	5	0		3	0	0	
Powiat m. Świętochłowice	2	1	0		0	0	1	
Powiat m. Żory	1	0	0		0	1	0	
Powiat mikołowski	4	3	0		0	0	1	60

Powiat	Ogółem	DOMY POMOCY SPOŁ.	JEDN. SPEC. PORAD.	KLUBY INTEGRACJI SPOŁECZNEJ	MIESZKANIA CHRONIONE	OŚRODKI INTERWENCJI KRYZYSOWEJ	OŚRODKI WSPARCIA	RODZINNE DOMY POMOCY
Powiat myszkowski	2	1	1		0	0	0	
Powiat pszczyński	5	2	0		2	0	1	
Powiat raciborski	6	3	0		0	1	2	
Powiat rybnicki	1	1	0		0	0	0	
Powiat tarnogórski	7	6	0		0	0	1	
Powiat wodzisławski	7	2	0		2	0	3	
Powiat zawierciański	5	1	0		3	1	0	
Powiat żywiecki	2	1	0		0	0	1	



ZASOBY INSTYTUCJONALNE POMOCY I WSPARCIA

WYSZCZEGÓLNIENIE		Rok 2018	Rok oceny 2019	Prognoza 2020
OŚRODKI WSPARCIA - OGÓLEM				
Liczba miejsc w placówkach ogółem	1	0	0	0
Liczba osób korzystających	2	0	0	0
Liczba osób oczekujących (wg stanu na 31 grudnia danego roku)	3	0	0	0
Liczba decyzji odmownych (wg stanu na 31 grudnia danego roku)	4	0	0	0
Kadra placówek - liczba osób zatrudnionych ogółem (wg stanu na 31 grudnia danego roku)	5	0	0	0
Roczny koszt prowadzenia i utrzymania placówek (w złotych)	6	0	0	0
W TYM (z wierszy 1-6):				
ŚRODOWISKOWE DOMY SAMOPOMOCY				
Liczba miejsc w placówkach ogółem	7	0	0	0
Liczba osób korzystających	8	0	0	0
Liczba osób umieszczonych	9	0	0	0
Liczba osób oczekujących (wg stanu na 31 grudnia danego roku)	10	0	0	0
Kadra placówek - liczba osób zatrudnionych ogółem (wg stanu na 31 grudnia danego roku)	11	0	0	0
Roczny koszt prowadzenia i utrzymania placówek (w złotych)	12	0	0	0
DZIEENNE DOMY POMOCY				
Liczba miejsc w placówkach ogółem	13	0	0	0
Liczba osób korzystających	14	0	0	0
Liczba osób oczekujących (wg stanu na 31 grudnia danego roku)	15	0	0	0
Kadra placówek - liczba osób zatrudnionych ogółem (wg stanu na 31 grudnia danego roku)	16	0	0	0
Roczny koszt prowadzenia i utrzymania placówek (w złotych)	17	0	0	0
KLUBY SAMOPOMOCY				
Liczba miejsc w placówkach ogółem	18	0	0	0
Liczba osób korzystających	19	0	0	0
Liczba osób oczekujących (wg stanu na 31 grudnia danego roku)	20	0	0	0
Kadra placówek - liczba osób zatrudnionych ogółem (wg stanu na 31 grudnia danego roku)	21	0	0	0
Roczny koszt prowadzenia i utrzymania placówek (w złotych)	22	0	0	0
NOCLEGOWNIE, SCHRONISKA DLA OSÓB BEZDOMNYCH i SCHRONISKA DLA OSÓB BEZDOMNYCH Z USŁUGAMI OPIEKUŃCZYMI				
Liczba miejsc w placówkach ogółem	23	0	0	0
Liczba osób korzystających	24	0	0	0
Liczba osób skierowanych w wyniku eksmisji	25	0	0	0
Kadra placówek - liczba osób zatrudnionych ogółem (wg stanu na 31 grudnia danego roku)	26	0	0	0
Roczny koszt prowadzenia i utrzymania placówek (w złotych)	27	0	0	0
OGRZEWAŁNIE				

WYSZCZEGÓLNIENIE		Rok 2018	Rok oceny 2019	Prognoza 2020
Liczba miejsc w placówkach ogółem	28	0	0	0
Liczba osób korzystających	29	0	0	0
Kadra placówek - liczba osób zatrudnionych ogółem (wg stanu na 31 grudnia danego roku)	30	0	0	0
Roczny koszt prowadzenia i utrzymania placówek (w złotych)	31	0	0	0

ZASOBY INSTYTUCJONALNE POMOCY I WSPARCIA (c.d.)

WYSZCZEGÓLNIENIE		Rok 2018	Rok oceny 2019	Prognoza 2020
DOMY POMOCY SPOŁECZNEJ				
Liczba miejsc w placówkach ogółem	1	48	48	48
Liczba osób korzystających	2	65	67	67
Liczba osób umieszczonych	3	17	21	21
Liczba osób oczekujących (wg stanu na 31 grudnia danego roku)	4	3	14	14
Liczba decyzji odmownych (wg stanu na 31 grudnia danego roku)	5	5	6	6
Kadra placówek - liczba osób zatrudnionych ogółem (wg stanu na 31 grudnia danego roku)	6	34	34	34
Roczny koszt prowadzenia i utrzymania placówek (w złotych)	7	2 334 795	2 370 151	2 535 510
MIESZKANIA CHRONIONE OGÓLEM				
Liczba miejsc w placówkach ogółem	8	0	0	0
Liczba osób korzystających	9	0	0	0
Liczba osób umieszczonych	10	0	0	0
Liczba osób oczekujących (wg stanu na 31 grudnia danego roku)	11	0	0	0
Kadra placówek - liczba osób zatrudnionych ogółem (wg stanu na 31 grudnia danego roku)	12	0	0	0
Roczny koszt prowadzenia i utrzymania placówek (w złotych)	13	0	0	0
OŚRODKI INTERWENCJI KRYZYSOWEJ OGÓLEM				
Liczba miejsc w placówkach ogółem	14	0	0	0
Liczba osób korzystających	15	0	0	0
JEDNOSTKI SPECJALISTYCZNEGO PORADNICTWA				
Liczba osób korzystających	16	0	0	0
Kadra placówek - liczba osób zatrudnionych ogółem (wg stanu na 31 grudnia danego roku)	17	0	0	0
Roczny koszt prowadzenia i utrzymania placówek (w złotych)	18	0	0	0
PLACÓWKI WSPARCIA DZIENNEGO OGÓLEM				
Liczba miejsc w placówkach ogółem	19	24	49	44
Liczba osób korzystających	20	15	27	27
Kadra placówek - liczba osób zatrudnionych ogółem (wg stanu na 31 grudnia danego roku)	21	3	5	5
Roczny koszt prowadzenia i utrzymania placówek (w złotych)	22	79 032	185 636	185 636

WYSZCZEGÓLNIENIE		Rok 2018	Rok oceny 2019	Prognoza 2020
PLACÓWKI OPIEKUŃCZO-WYCHOWAWCZE OGÓLEM				
Liczba miejsc w placówkach ogółem	23	X	X	X
Liczba osób korzystających	24	X	X	X
Kadra placówek - liczba osób zatrudnionych ogółem (wg stanu na 31 grudnia danego roku)	25	X	X	X
Roczny koszt prowadzenia i utrzymania placówek (w złotych)	26	X	X	X
W tym: PLACÓWKI TYPU RODZINNEGO				
Liczba miejsc w placówkach ogółem	27	X	X	X
Liczba osób korzystających	28	X	X	X
Kadra placówek - liczba osób zatrudnionych ogółem (wg stanu na 31 grudnia danego roku)	29	X	X	X
Roczny koszt prowadzenia i utrzymania placówek (w złotych)	30	X	X	X
CENTRUM INTEGRACJI SPOŁECZNEJ				
Liczba uczestników zajęć	31	0	0	0
KLUB INTEGRACJI SPOŁECZNEJ				
Liczba uczestników zajęć	32	0	0	0
WARSZTAT TERAPII ZAJĘCIOWEJ				
Liczba uczestników zajęć	33	0	0	0
Kadra placówek - liczba osób zatrudnionych ogółem (wg stanu na 31 grudnia danego roku)	34	0	0	0
Roczny koszt prowadzenia i utrzymania placówek (w złotych)	35	0	0	0
ZAKŁAD AKTYWNOŚCI ZAWODOWEJ				
Liczba uczestników zajęć	36	0	0	0

INNE INSTYTUCJE POMOCY I WSPARCIA

Rodzaj instytucji	Wyszczególnienie	Rok 2018	Rok oceny 2019	Prognoza 2020

6. Kadra jednostki organizacyjnej pomocy społecznej

Realizację poszczególnych zadań w Miejskim Ośrodku Pomocy Społecznej w Czeladzi inicjują pracownicy socjalni wykonujący pracę socjalną na rzecz poprawy funkcjonowania osób i rodzin w ich środowisku społecznym. Praca socjalna prowadzona jest z osobami i rodzinami w celu rozwinięcia lub wzmocnienia ich aktywności i samodzielności życiowej. Prowadzona ze społecznością lokalną ma na celu zapewnienie współpracy i koordynacji działań instytucji i organizacji istotnych dla zaspokojenia potrzeb członków społeczności. W celu ustalenia sytuacji osobistej, rodzinnej, dochodowej i majątkowej osób i rodzin pracownicy socjalni przeprowadzają wywiady środowiskowe.

Struktura zatrudnienia pracowników socjalnych Miejskiego Ośrodka Pomocy Społecznej w Czeladzi realizujących zadania pomocy społecznej w środowisku – stan na dzień 31.12.2019r.:

starsi pracownicy socjalni – 8

pracownicy socjalni – 5

specjalista pracy socjalnej – 6

Pracownicy socjalni realizują pracę socjalną w punktach terenowych Zespołów Pracowników

Socjalnych mieszczących się:

Zespół Pracowników Socjalnych Nr 1 – ul. 11 Listopada 8 – 6 osób,

Zespół Pracowników Socjalnych Nr 2 – Dehnelów 40 – 3 osoby,

Zespół Pracowników Socjalnych Nr 3 – Zwycięstwa 6 – 3 osoby.

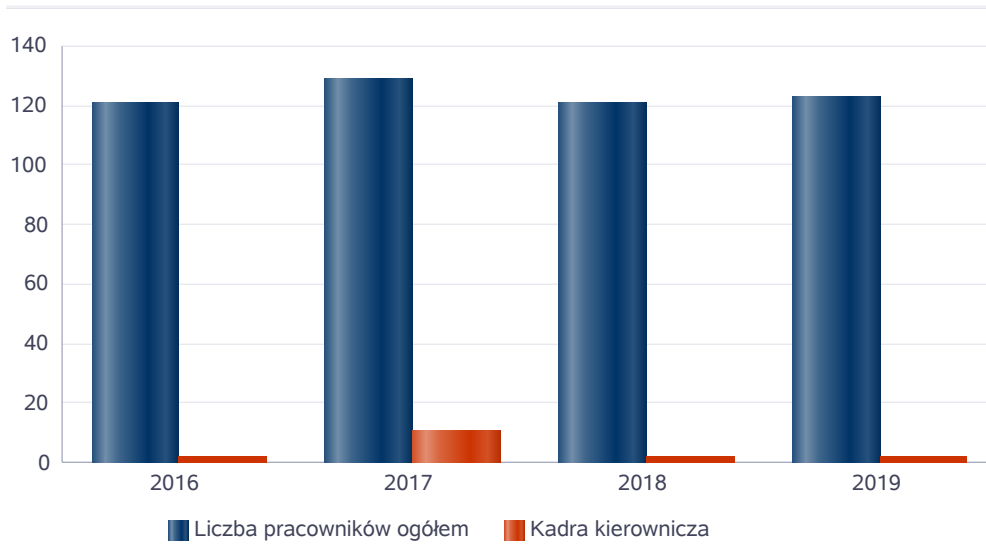
Struktura Miejskiego Ośrodka Pomocy Społecznej w Czeladzi jest dostosowana do potrzeb wynikających z realizowanych zadań.

W roku oceny, kadra ośrodka pomocy społecznej liczyła 86 osób w tym: kadra kierownicza: 2 osoby, pracownicy socjalni: 20 osób, pozostali pracownicy: 66 osób. Spośród zatrudnionych w ośrodku pomocy społecznej pracowników 57 posiada wykształcenie wyższe, 23 wykształcenie średnie. Specjalizację I i II stopnia w zawodzie pracownika socjalnego posiada 4 pracowników socjalnych. Wśród pracowników 7 osób posiada specjalizację z organizacji pomocy społecznej. Poniżej prezentujemy w formie graficznej szczegółowe dane dotyczące liczby pracowników jednostek pomocy społecznej w tym: kadry kierowniczej, pracowników socjalnych, wskaźnika specjalizacji pracowników socjalnych.

Kadra jednostek organizacyjnych pomocy społecznej - osoby zatrudnione.

Zatrudnieni	Liczba osób			
	2016	2017	2018	2019
Ogółem we wszystkich rodzajach placówek	119	118	119	121
Kierownicy, dyrektorzy, zastępcy	2	11	2	2

Kadra jednostek organizacyjnych pomocy społecznej - osoby zatrudnione



Kadra jednostek organizacyjnych pomocy społecznej.

Wskaźnik obliczany jako stosunek liczby pracowników socjalnych posiadających specjalizację I lub II stopnia w zawodzie pracownik socjalny do liczby wszystkich pracowników socjalnych.

Rok	Wskaźnik
2014	4,76%
2015	9,52%
2016	12,50%
2017	13,64%
2018	14,29%
2019	30,00%

Stosunek liczby pracowników socjalnych posiadających specjalizację I lub II stopnia w zawodzie pracownik socjalny do liczby wszystkich...



Czy ośrodek spełnia ustawowy warunek 1 pracownik socjalny na 2000 osób lub 1 pracownik socjalny na 50 rodzin korzystających z pracy socjalnej i czy zatrudnia co najmniej 3 pracowników socjalnych.

Rok	Czy spełniony warunek ustawy dot. pracowników socjalnych	Liczba mieszkańców wg GUS	Liczba rodzin w gminie korzystająca z pracy socjalnej	Liczba pracowników socjalnych
2016	Tak	32 078	1 576	24
2017	Tak	31 901	1 479	22
2018	Tak	31 766	1 321	21
2019	Tak	31 677	1 200	20

6.1. Zatrudnienie pomocnicze w jednostce organizacyjnej pomocy społecznej

Zatrudnienie pomocnicze w jednostce organizacyjnej pomocy społecznej w roku oceny kształtowało się na następującym poziomie:

liczba wolontariuszy: 0 osób. Żadna osoba nie odbywała stażu.

6.2. Zespoły pracy socjalnej i integracji społecznej w jednostce pomocy społecznej

W ramach struktury organizacyjnej ośrodka pomocy społecznej nie został wyodrębniony zespół pracy socjalnej i integracji społecznej.

7. Środki finansowe na wydatki w pomocy społecznej i innych obszarach polityki społecznej w budżecie jednostki samorządu terytorialnego

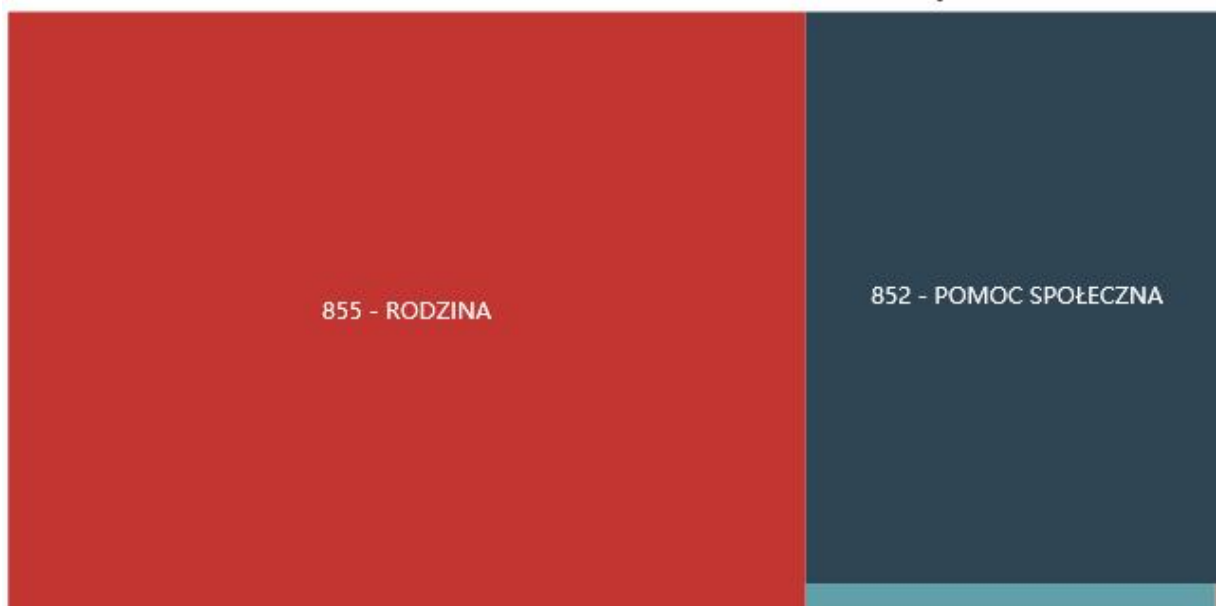
W gminie Czeladź środki finansowe wydatkowane na zadania z zakresu polityki społecznej wyniosły w 2019 roku 48 202 371 zł. Poziom wydatków w stosunku do roku poprzedniego wzrósł o 1 268 507 zł. (co stanowi 18,43 %). W dziale 855 – Rodzina wydatkowano 31 490 141 zł. co stanowi 65,33% ogólnych wydatków w zakresie polityki społecznej. W dziale 852 - Pomoc społeczna wydatkowano 15 940 439 zł co stanowi 33,07 % ogólnych wydatków w zakresie polityki społecznej. W dziale 851 - Ochrona zdrowia wydatkowano 747 638 zł. co stanowi 1,55 % ogólnych wydatków w zakresie polityki społecznej. W dziale 854 - Edukacja i opieka wychowawcza wydatkowano 24 153 zł co stanowi 0,05% ogólnych wydatków w zakresie polityki społecznej. Najwięcej środków wydano na następujące pozycje budżetowe:

85501 - Świadczenie wychowawcze: 19 679 550 zł

85502 - Świadczenia rodzinne, świadczenie z funduszu alimentacyjnego oraz składki na ubezpieczenia emerytalne i rentowe z ubezpieczenia społecznego: 8 104 583 zł

85219 - Ośrodek Pomocy Społecznej: 5 354 582 zł.

WYDATKI W OBSZARACH POLITYKI SPOŁECZNEJ W JEDNOSTKACH SAMORZĄDU TERYTORIALNEGO



- 855 - RODZINA
- 852 - POMOC SPOŁECZNA
- 851 - OCHRONA ZDROWIA
- 854 - EDUKACYJNA OPIEKA WYCHOWAWCZA
- 853 - POZOSTAŁE ZADANIA W ZAKRESIE POLITYKI SPOŁECZNEJ

WYDATKI W OBSZARACH POLITYKI SPOŁECZNEJ W OPS / PCPR



- 855 - RODZINA
- 852 - POMOC SPOŁECZNA
- 851 - OCHRONA ZDROWIA
- 854 - EDUKACYJNA OPIEKA WYCHOWAWCZA
- 853 - POZOSTAŁE ZADANIA W ZAKRESIE POLITYKI SPOŁECZNEJ

ŚRODKI FINANSOWE NA WYDATKI W POMOCY SPOŁECZNEJ I INNYCH OBSZARACH POLITYKI SPOŁECZNEJ W BUDŻECIE JEDNOSTKI SAMORZĄDU TERYTORIALNEGO (zadania własne i zadania zlecone)
W złotych

WYSZCZEGÓLNIENIE		Rok 2018	Rok oceny 2019	Prognoza 2020
OGÓŁEM				
OGÓŁEM (działy)	1	X	48 202 371	48 506 021
W tym: w budżecie OPS/PCPR	2	X	43 647 925	43 655 941
851 - OCHRONA ZDROWIA				
85153 - Przeciwdziałanie narkomanii	3	23 000	15 000	17 000
w tym: w budżecie OPS / PCPR	4	0	0	0
85154 - Przeciwdziałanie alkoholizmowi	5	708 818	732 638	763 308
w tym: w budżecie OPS / PCPR	6	158 018	188 848	188 848
852 - POMOC SPOŁECZNA				
85202 - Domy pomocy społecznej	7	2 334 795	2 334 795	2 334 795
w tym: w budżecie OPS / PCPR	8	0	0	0
85203 - Ośrodki Wsparcia	9	0	0	0
w tym: w budżecie OPS / PCPR	10	0	0	0
85205 - Przeciwdziałanie przemocy w rodzinie	11	210 543	189 075	189 075
w tym: w budżecie OPS / PCPR	12	132 543	174 075	174 075
85213 - Składki na ubezpieczenie zdrowotne opłacane za osoby pobierające niektóre świadczenia z pomocy społecznej oraz za osoby uczestniczące w zajęciach centrum integracji społecznej	13	X	71 267	79 283
w tym: w budżecie OPS / PCPR	14	X	71 267	79 283

WYSZCZEGÓLNIENIE		Rok 2018	Rok oceny 2019	Prognoza 2020
85214 - Zasiłki okresowe, celowe i pomoc w naturze oraz składki na ubezpieczenia emerytalne i rentowe	15	4 363 182	4 295 578	4 295 578
w tym: w budżecie OPS / PCPR	16	4 363 182	4 295 578	4 295 578
85215 - Dodatki mieszkaniowe	17	1 639 764	1 414 151	1 414 151
w tym: w budżecie OPS / PCPR	18	1 639 764	1 414 151	1 414 151
85216 - Zasiłki stałe	19	846 973	809 070	809 070
w tym: w budżecie OPS / PCPR	20	846 973	809 070	809 070
85218 - Powiatowe Centrum Pomocy Rodzinie	21	X	X	X
w tym: w budżecie OPS/PCPR	22	X	X	X
85219 - Ośrodek Pomocy Społecznej	23	4 915 091	5 354 582	5 354 582
w tym: w budżecie OPS/PCPR	24	4 915 091	5 354 582	5 354 582
85220 - Specjalistyczne poradnictwo, mieszkania chronione i ośrodki interwencji kryzysowej	25	0	0	0
w tym: w budżecie OPS / PCPR	26	0	0	0
85228 - Usługi opiekuńcze i specjalistyczne usługi opiekuńcze	27	632 363	755 580	755 580
w tym: w budżecie OPS / PCPR	28	632 363	755 580	755 580
85230 - Pomoc w zakresie dożywiania	29	460 597	434 726	434 726
w tym: w budżecie OPS / PCPR	30	460 597	434 726	434 726
85231 - Pomoc dla cudzoziemców	31	0	0	0
w tym: w budżecie OPS / PCPR	32	0	0	0
W tym (z wiersza 31): Wydatki na pomoc dla cudzoziemców w celu integracji ze środowiskiem (cudzoziemcy, którzy uzyskali status uchodźcy lub ochronę uzupełniającą)	33	0	0	0
w tym: w budżecie OPS / PCPR	34	0	0	0
85232 - Centra Integracji Społecznej	35	0	0	0
w tym: w budżecie OPS / PCPR	36	0	0	0
85278 - Usuwanie skutków klęsk żywiołowych	37	0	0	0
w tym: w budżecie OPS / PCPR	38	0	0	0
85295 - Pozostała działalność	39	245 765	281 615	281 615
w tym: w budżecie OPS / PCPR	40	173 365	173 365	173 365
853 - POZOSTAŁE ZADANIA W ZAKRESIE POLITYKI SPOŁECZNEJ				
85311 - Rehabilitacja zawodowa i społeczna osób niepełnosprawnych	41	0	0	0
w tym: w budżecie OPS / PCPR	42	0	0	0
85321 - Zespoły orzekania o niepełnosprawności	43	0	0	0
w tym: w budżecie dyspozycji OPS / PCPR	44	0	0	0
85324 - Państwowy Fundusz Rehabilitacji Osób Niepełnosprawnych	45	0	0	0
w tym: w budżecie OPS / PCPR	46	0	0	0
85395 - Pozostała działalność w zakresie polityki społecznej	47	0	0	0
w tym: w budżecie OPS / PCPR	48	0	0	0
854 - EDUKACYJNA OPIEKA WYCHOWAWCZA				
85415 - Pomoc materialna dla uczniów o charakterze socjalnym	49	31 881	24 153	24 153

WYSZCZEGÓLNIENIE		Rok 2018	Rok oceny 2019	Prognoza 2020
w tym: w budżecie OPS / PCPR	50	31 881	20 572	20 572
85416 - Pomoc materialna dla uczniów o charakterze motywacyjnym	51	0	0	0
w tym: w budżecie OPS / PCPR	52	0	0	0
855 - RODZINA				
85501 - Świadczenie wychowawcze	53	12 792 360	19 679 550	19 679 550
w tym: w budżecie OPS / PCPR	54	12 792 360	19 679 550	19 679 550
85502 - Świadczenia rodzinne, świadczenie z funduszu alimentacyjnego oraz składki na ubezpieczenia emerytalne i rentowe z ubezpieczenia społecznego	55	7 818 174	8 104 583	8 104 583
w tym: w budżecie OPS / PCPR	56	7 818 174	8 104 583	8 104 583
85504 - Wspieranie rodziny	57	1 034 466	997 586	997 586
w tym: w budżecie OPS / PCPR	58	1 034 466	997 586	997 586
85505 - Tworzenie i funkcjonowanie żłobków	59	1 573 766	1 534 030	1 796 994
w tym: w budżecie OPS / PCPR	60	0	0	0
85506 - Tworzenie i funkcjonowanie klubów dziecięcych	61	0	0	0
w tym: w budżecie OPS / PCPR	62	0	0	0
85507 - Dzienni opiekunowie	63	0	0	0
w tym: w budżecie OPS / PCPR	64	0	0	0
85508 - Rodziny zastępcze	65	325 017	271 396	271 396
w tym: w budżecie OPS / PCPR	66	325 017	271 396	271 396
85510 - Działalność placówek opiekuńczo-wychowawczych	67	635 120	856 736	856 736
w tym: w budżecie OPS / PCPR	68	635 120	856 736	856 736
85513 - Składki na ubezpieczenie zdrowotne opłacane za osoby pobierające niektóre świadczenia rodzinne, zgodnie z przepisami ustawy o świadczeniach rodzinnych oraz za osoby pobierające zasiłki dla opiekunów, zgodnie z przepisami ustawy z dnia 4 kwietnia 2014 r. o ustaleniu i wypłacie zasiłków dla opiekunów	69	X	46 260	46 260
w tym: w budżecie OPS / PCPR	70	X	46 260	46 260
85514 - Składki na ubezpieczenie zdrowotne opłacane za osoby przebywające na urlopie wychowawczym, za osoby zatrudnione jako nianie oraz za osoby sprawujące osobistą opiekę nad dzieckiem	71	X	0	0
w tym: w budżecie OPS / PCPR	72	X	0	0

8. Aktywność projektowo-konkursowa jednostki organizacyjnej pomocy społecznej

Zespół ds. Pozyskiwania Funduszy Zewnętrznych Miejskiego Ośrodka Pomocy Społecznej w Czeladzi w maju 2019 roku rozpoczął realizację projektu pn. „SATURN – Czeladzka Planeta Rozwoju” w ramach Regionalnego Programu Operacyjnego Województwa Śląskiego na lata 2014-2020 (Europejski Fundusz Społeczny) dla osi priorytetowej: IX. Włączenie społeczne dla działania:

9.2. Dostępne i efektywne usługi społeczne i zdrowotne dla poddziałania: 9.2.1. Rozwój usług społecznych i zdrowotnych – ZIT. Planowany okres realizacji projektu: 01.05.2019r. - 30.04.2021r. Celem projektu jest poprawa funkcjonowania społecznego osób dorosłych, dzieci oraz ich otoczenia poprzez zapewnienie im kompleksowego wsparcia (zindywidualizowanego i efektywnego) z terenu rewitalizowanego – Kolonia Saturn w Czeladzi.

Całkowita wartość projektu wynosi: 1 374 066 zł
Wkład Unii Europejskiej: 1 167 956,10 zł

9. Współpraca z organizacjami pozarządowymi - zadania zlecone w obszarze pomocy i wsparcia

W gminie Czeladź nie zlecono w 2019 roku organizacjom pozarządowym w trybie działalności pożytku publicznego umów/zleceń.

10. Wnioski końcowe

Ocena zasobów pomocy społecznej dla gminy Czeladź za 2019 rok została przygotowana na podstawie danych zebranych przez Ośrodek Pomocy Społecznej za pośrednictwem systemu Centralnej Aplikacji Statystycznej MRPiPS. Dane z Oceny umożliwiają analizowanie i monitorowanie występowania problemów społecznych oraz planowanie działań aktywizujących jednostki samorządu terytorialnego w obszarze usług społecznych. Zawarte w niej informacje są materiałem pogładowym mającym ułatwić władzom gminy podejmowanie decyzji związanych z planowaniem budżetu w zakresie polityki społecznej w kolejnym roku i stały się podstawą do sformułowania poniższych wniosków i rekomendacji:

Rekomendacje Miejskiego Ośrodka Pomocy Społecznej w Czeladzi:

- 1.** W dalszym ciągu odnotowuje się wzrost ilości osób znajdujących się w wieku poprodukcyjnym. Sytuacja ta wymaga dostosowywania infrastruktury do zwiększających się potrzeb osób starszych. Niezbędne jest powoływanie klubów seniora i podejmowanie działań aktywizacyjnych. Niewątpliwie oznacza to wzrost nakładów na realizację tych działań. Bardzo ważną kwestią jest także rozwój usług opiekuńczych w miejscu zamieszkania (zarówno w zakresie wzrostu ich jakości, jak i dostępności). Rozwój tych form umożliwi zmniejszenie liczby osób umieszczanych w domach pomocy społecznej, w których koszt pobytu jest bardzo wysoki. Istotnym elementem rozwoju usług opiekuńczych może być realizacja programu „Opieka 75+”, którego strategicznym celem jest poprawa dostępności do usług opiekuńczych, w tym specjalistycznych usług opiekuńczych, dla osób w wieku 75 lat i więcej.
- 2.** Konieczne jest również zabezpieczenie przez gminę środków finansowych na pokrycie kosztów pobytu osób już przebywających w domach pomocy społecznej.
- 3.** W mieście Czeladź usługi społeczne dla osób bezdomnych - pomoc w formie schronienia oraz posiłku realizowane są poza gminą. Obecnie występuje potrzeba zapewnienia dostępu do łaźni na terenie gminy Czeladź osobom bezdomnym, które nie wyrażają zgody na pobyt w schroniskach.
- 4.** Ważnym problemem społecznym rodzin z dziećmi jest ich niewydolność wychowawcza. Takie rodziny muszą zostać objęte wsparciem asystentów rodziny, bowiem pozostawienie rodzin bez pomocy może skutkować odbieraniem dzieci z rodzin biologicznych i umieszczaniem w pieczy zastępczej. Współfinansowanie pobytu dziecka w pieczy zastępczej wiąże się ze wzrostem wydatków za pobyt dzieci w pieczy zastępczej. Rekomendowane są wszelkie działania służące udzieleniu wszechstronnej pomocy rodzinie niewydolnej opiekuńczo – wychowawczo, tak aby mogła ona sobie poradzić z trudnościami i w efekcie by nie doszło do interwencji w postaci umieszczenia dziecka w pieczy zastępczej oraz działania profilaktyczne, służące wzmocnieniu więzi. Celem jest zwiększenie efektywności oddziaływań w celu ograniczania umieszczania dzieci w instytucjonalnej pieczy zastępczej. Potrzeba zapewnienia opieki dzieciom i młodzieży pozbawionym opieki rodzicielskiej uzasadnia konieczność utrzymania aktualnej liczby asystentów rodziny. Ważną kwestią jest efektywne wykorzystanie możliwości pozyskania środków zewnętrznych przy realizacji działań skierowanych do rodzin przeżywających trudności w wypełnianiu swoich funkcji opiekuńczo-wychowawczych. Konieczna w tym zakresie jest kontynuacja działań w placówce wsparcia dziennego „Planeta Saturn”.
- 5.** W celu poprawienia jakości pracy pracowników Ośrodka Pomocy Społecznej, konieczne jest systematyczne szkolenie pracowników ośrodka pomocy społecznej, ze szczególnym uwzględnieniem pracowników socjalnych i asystentów rodziny oraz przeprowadzanie superwizji. Od wysokiej jakości pracy oraz aktywności pracowników socjalnych, którzy wykonują bardzo trudny zawód zależą wyniki działań pomocy społecznej, która zmierza poprzez udzielaną pomoc do usamodzielnienia korzystających z pomocy społecznej.
- 6.** Z uwagi na konieczność zapewnienia odpowiednich warunków bytowych, umożliwiających funkcjonowanie w warunkach odpowiadającym warunkom życia społeczeństwa. przez osoby niepełnosprawne (w szczególności niepełnosprawne intelektualnie oraz z zaburzeniami psychicznymi) rekomendowane jest utworzenie na terenie gminy mieszkań chronionych, bądź podpisanie porozumienia z inną gminą prowadzącą mieszkania chronione w zakresie objęcia

mieszkańców Gminy Czeladź opieką i usługami w mieszkaniach chronionych. Prowadzenie i zapewnienie miejsc w mieszkaniach chronionych należy do zadań własnych gminy o charakterze obowiązkowym.

Wskaźniki Ubóstwa i Wykluczenia Społecznego w podziale na:

1. WYMIAR FINANSOWY

• Wskaźnik 1: **Dochód w gminie przypadający na 1 mieszkańca.**

Wskaźnik został obliczony w oparciu o dane z Banku Danych Lokalnych GUS - Finanse Publiczne > Dochody budżetów gmin i miast na prawach powiatu > Dochody na jednego mieszkańca

• Wskaźnik 2: **Liczba osób, którym przyznano świadczenie (pieniężne/niepieniężne) przypadająca na każde 1000 mieszkańców gminy.**

Wskaźnik został obliczony w oparciu o dane ze sprawozdania MRPiPS-03 Dział 3 w.1 k.1 (Świadczenia przyznane w ramach zadań zleconych i zadań własnych OGÓŁEM (bez względu na ich rodzaj, formę, liczbę oraz źródło finansowania) - Liczba osób, którym przyznano decyzją świadczenie)

• Wskaźnik 3: **Odsetek osób długotrwale korzystających z pomocy %**

Wskaźnik został obliczony w oparciu o dane:

- z systemów dzierżynowych Zabezpieczenia Społecznego - Liczba osób długotrwale korzystających z pomocy społecznej w roku poprzedzającym badanie

- ze sprawozdania MRPiPS-03 Dział 3 w.1 k.1 (Świadczenia przyznane w ramach zadań zleconych i zadań własnych OGÓŁEM (bez względu na ich rodzaj, formę, liczbę oraz źródło finansowania) - Liczba osób, którym przyznano decyzją świadczenie)

2. WYMIAR WARUNKÓW ŻYCIA

• Wskaźnik 1: **Odsetek mieszkań wyposażonych w instalacje w %**

Wskaźnik został obliczony w oparciu o dane z Banku Danych Lokalnych GUS - Gospodarka mieszkaniowa i komunalna > Zasoby mieszkaniowe > Mieszkania wyposażone w instalacje – w % ogółu mieszkań

• Wskaźnik 2: **Powierzchnia użytkowa mieszkania w przeliczeniu na 1 mieszkańca w gminie**

Wskaźnik został obliczony w oparciu o dane z Banku Danych Lokalnych GUS - Gospodarka mieszkaniowa i komunalna > Zasoby mieszkaniowe > Zasoby mieszkaniowe - wskaźniki

• Wskaźnik 3: **Odsetek mieszkań w zasobach gminnych, w których występują zaległości w opłatach**

Wskaźnik został obliczony w oparciu o dane z Banku Danych Lokalnych GUS - Gospodarka mieszkaniowa i komunalna > Zasoby mieszkaniowe > Zaległości w opłatach za mieszkania w zasobach gminnych

3. WYMIAR SYTUACJI NA RYNKU PRACY

• Wskaźnik 1: **Wskaźnik bezrobocia**

Wskaźnik został obliczony w oparciu o dane z Banku Danych Lokalnych GUS - Rynek Pracy > Bezrobocie rejestrowane > Udział bezrobotnych zarejestrowanych w liczbie ludności w wieku produkcyjnym wg płci

	Wskaźnik	Wartość wskaźnika
Barometr ubóstwa – wymiar finansowy	Wskaźnik nr 1 - Dochody gminy/powiatu na 1 mieszkańca	4632
Barometr ubóstwa – wymiar finansowy	Wskaźnik nr 2 - % osób korzyst. z pomoc społ. - liczba mieszkańców	4
Barometr ubóstwa – wymiar finansowy	Wskaźnik nr 3 - % długotrwale korzyst. z pomocy społ.	63
Barometr ubóstwa – warunki życia	Wskaźnik nr 1 - Odsetek mieszkań wyposażonych w instalacje w %	89
Barometr ubóstwa – warunki życia	Wskaźnik nr 2 - Przeciętna powierzchnia użytkowa mieszkania na osobę	58
Barometr ubóstwa – warunki życia	Wskaźnik nr 3 - % mieszkań z zaległościami w opłatach	43
Barometr ubóstwa – sytuacja na rynku pracy	Wskaźnik nr 1 - Wskaźnik bezrobocia (% udział bezr. w ludn. og.)	5

Wartość wskaźnika ubóstwa w wymiarze finansowym.

Wskaźnik finansowy pokazuje kondycję finansową gminy w odniesieniu do innych gmin w województwie.

Im wyższa wartość wskaźnika, tym sytuacja gminy jest korzystniejsza.

Ze względu na skalę zjawiska na poszczególnych poziomach administracyjnych wskaźniki zostały ujednoczone w celu ich wzajemnego porównywania.

Oznacza to, że wartością bazową jest „zero” dla województwa, co pozwala porównać wszystkie przedstawione poziomy administracyjne względem siebie.

W ramach obliczania wskaźnika ubóstwa standaryzacji poddano:

Wskaźnik 1: **Dochód w gminie przypadający na 1 mieszkańca**

Wskaźnik 2: **Liczba osób, którym przyznano świadczenie (pieniężne/niepieniężne) przypadająca na każde 1000 mieszkańców gminy**

Wskaźnik 3: **Odsetek osób długotrwale korzystających z pomocy %**

Gmina	Wskaźnik finansowy
Czeladź	-0,58
Powiat (średnia)	-0,09
Województwo (średnia)	-0,00

Wartość wskaźnika ubóstwa w wymiarze warunków życia.

Wskaźnik warunków życia pokazuje poziom jakości życia w gminie w odniesieniu do innych gmin w województwie.

Im wyższa wartość wskaźnika, tym sytuacja jest korzystniejsza i oznacza, że w gminie warunki życia są dobre dla większości mieszkańców.

Dodatnia wartość "Wskaźnika w wymiarze warunków życia" oznacza, że w gminie pod względem jakości życia, pod względem lokalowym i wyposażenia lokali sytuacja jest lepsza niż w przeciętnej gminie w województwie.

Ze względu na skalę zjawiska na poszczególnych poziomach administracyjnych wskaźniki zostały ujednolicone w celu umożliwienia ich wzajemnego porównywania.

Oznacza to, że wartością bazową jest „zero” dla województwa, co pozwala porównać wszystkie przedstawione poziomy terytorialne względem siebie.

W ramach obliczenia wskaźnika ubóstwa standaryzacji poddano:

Wskaźnik 1: **Odsetek mieszkań wyposażonych w instalacje w %**

Wskaźnik 2: **Powierzchnia użytkowa mieszkania w przeliczeniu na 1 mieszkańca w gminie**

Wskaźnik 3: **Odsetek mieszkań w zasobach gminnych, w których występują zaległości w opłatach**

Następnie wyznaczono średnią arytmetyczną powyższych trzech wskaźników częściowych, a tym samym obliczono zagregowany wskaźnik.

Gmina	Wskaźnik warunków życia
Czeladź	-0,73
Powiat (średnia)	-0,15
Województwo (średnia)	0,00

Wartość wskaźnika ubóstwa w wymiarze rynku pracy.

Zerowa wartość wskaźnika dla województwa jest wartością odniesienia i została potraktowana jako przeciętna wartość w gminach danego województwa.

Dodatnia wartość wskaźnika w wymiarze rynku pracy oznacza, że pod tym względem gmina jest w lepszej kondycji niż przeciętna gmina w całym województwie.

Gmina	Wskaźnik rynku pracy
Czeladź	-0,58
Powiat (średnia)	-0,38
Województwo (średnia)	0,00

Wartość **wskaźnika ubóstwa** została wyznaczona na podstawie wskaźników zagregowanych z całego województwa. Im wyższa wartość wskaźnika, tym sytuacja jest korzystniejsza dla regionu.

Wskaźnik	Wartość wskaźnika
Wskaźnik finansowy	-0,58
Wskaźnik warunków życia	-0,73
Wymiar sytuacji na rynku pracy	-0,58
Barometr ubóstwa	-0,63

UZASADNIENIE

Zgodnie z przepisem z art. 16a ustawy z dnia 12 marca 2004r. o pomocy społecznej (tj. Dz. U. Z 2019 poz 1507 z późn. zm.) gmina przygotowuje ocenę zasobów pomocy społecznej w oparciu o analizę lokalnej sytuacji społecznej i demograficznej. Art 16a ust. 4 stanowi, że organ wykonawczy jednostki samorządu terytorialnego przedstawia co roku do 30 kwietnia odpowiednio radzie gminy ocenę zasobów pomocy społecznej. Ocena wraz z rekomendacjami jest podstawą do planowania budżetu na rok następny. Zasoby pomocy społecznej gminy Czeladź obejmują w szczególności infrastrukturę, kadre, organizacje pozarządowe i nakłady finansowe na zadania pomocy społecznej bez względu na podmiot finansujący i realizujący. Ocena obejmuje osoby i rodziny korzystające z pomocy społecznej, rodzaje ich problemów oraz ich rozkład ilościowy.

W związku z powyższym i z uwagi na konieczność wypełnienia obowiązku ustawowego zasadne jest podjęcie uchwały w przedmiotowej sprawie.



Realizacja działań gminy w zakresie ograniczenia niskiej emisji w świetle zapisów uchwały antysmogowej województwa śląskiego

Opracował: Wydział Rozwoju Miasta i Funduszy Zewnętrznych Urzędu Miasta Czeladź

Czeladź, maj 2020 r.

I. UCHWAŁA ANTYSMOGOWA- PODSTAWOWE INFORMACJE

7 kwietnia 2017 roku Sejmik Województwa Śląskiego jednogłośnie przyjął uchwałę nr V/36/1/2017 w sprawie wprowadzenia na obszarze województwa śląskiego ograniczeń w zakresie eksploatacji instalacji, w których następuje spalanie paliw (załącznik nr 1).


Ta regulacja prawna wskazuje rodzaj urządzeń grzewczych dopuszczonych do eksploatacji oraz rodzaj paliw zakazanych do stosowania, czyli krótko ujmując określa: w czym można spalać i co można spalać. Stanowi niejako „harmonogram” wymiany starych urządzeń grzewczych.

Od 01 września 2017 r. na terenie całego województwa śląskiego obowiązują następujące zasady:

1. Zakaz spalania w kotłach, kominkach, piecach:

- węgla brunatnego oraz paliw stałych produkowanych z wykorzystaniem tego węgla,
- mułów i flotokonzentratów węglowych oraz mieszanek produkowanych z ich wykorzystaniem,
- paliw, w których udział masowy węgla kamiennego o uziarnieniu poniżej 3 mm wynosi więcej niż 15 %,
- biomasy stałej, której wilgotność w stanie roboczym przekracza 20 %.

2. Kotły, których eksploatacja rozpoczęła się po 01 września 2017 r.- dopuszcza się wyłącznie eksploatację instalacji, które spełniają minimum standard emisyjny zgodny z 5 klasą pod względem granicznych wartości emisji zanieczyszczeń normy PN-EN 303-5:2012. W celu lepszego zobrazowania czym różni się kocioł bezklasowy w porównaniu do kotłów klasowych, rysunek nr 1 prezentuje zróżnicowanie wysokości emisji zanieczyszczeń w zależności od klasy kotła.



*na podst. EMEP/EEA emission inventory guidebook 2013, I.A.4 Small combustion

Rys. nr 1. Zróżnicowanie wysokości emisji zanieczyszczeń w zależności od klasy kotła

3. Piece, kominki, kozy, których eksploatacja rozpoczęła się po 01 września 2017 r. będą musiały spełniać wymagania tzw. „ekoprojektu” (Rozporządzenia Komisji Europejskiej), określające minimalne poziomy efektywności energetycznej i normy emisji zanieczyszczeń dla sezonowych ogrzewaczy pomieszczeń na paliwa stałe.

W przypadku gdy eksploatacja kotła rozpoczęła się przed 01 września 2017 r., uchwała zakłada cztery daty graniczne wymiany starych kotłów, w zależności od ich wieku:

- kotły powyżej 10 lat od daty produkcji – do końca 2021 r.
- kotły od 5 do 10 lat od daty ich produkcji – do końca 2023 r.
- kotły poniżej 5 lat od daty ich produkcji – do końca 2025 r.
- kotły klasy 3 lub 4 – do końca 2027 r.


Kominki, piece kaflowe, kuchenne oraz ogrzewacze wolnostojące, których eksploatacja rozpoczęła się przed 01 września 2017 r., od 01 stycznia 2023 r. muszą:

- osiągać sprawność cieplną na poziomie co najmniej 80 %
- zostać wyposażone w urządzenie zapewniające redukcję emisji pyłu do wartości określonych w punkcie 2 lit. a załącznika II do Rozporządzenia Komisji (UE) 2015/1185 z dnia 24 kwietnia 2015 roku w sprawie wykonania dyrektywy Parlamentu Europejskiego i Rady 2009/125/WE w odniesieniu do wymogów dotyczących ekoprojektu dla miejscowych ogrzewaczy pomieszczeń na paliwo stałe.

Różne terminy obowiązywania omawianego zapisu uchwały pozwolą na stopniowe i realne wymiany starych instalacji grzewczych.

UCHWAŁA ANTYSMOGOWA DLA WOJEWÓDZTWA ŚLĄSKIEGO

Od 1 września 2017 roku



Nowe obowiązkowe standardy

Jakie urządzenia grzewcze będzie można montować?

- **Kotły klasy 5** to takie, które posiadają certyfikat wydany zgodnie z normą unijną PN-EN 303-5:2012.
- **Kominki i piece spełniające wymogi ekoprojektu (ecodesign)** zgodnie z rozporządzeniem Komisji Europejskiej.

Wymiana kotła zainstalowanego przed 1 września 2017 r.

1. Kocioł pozaklasowy (nie posiadający żadnych certyfikatów)

- **starszy niż 10 lat** - wymiana do końca 2021 roku
- **od 5 do 10 lat** - wymiana do końca 2023 roku
- **nowszy niż 5 lat** - wymiana do końca 2025 roku

2. Kocioł klasy 3 lub 4

Niezależnie od daty produkcji, wymiana do końca 2027 roku.

Czego nie wolno spalać ?

Nie wolno spalać węgla brunatnego, mułu, flotu i wilgotnego drewna.

Dowiedz się więcej na powietrze.slaskie.pl



Jedną z możliwości realizacji uchwały jest wprowadzenie kontroli przez upoważnione do tego podmioty. Organy uprawnione do przeprowadzenia kontroli to w szczególności:

- Straże gminne, na podstawie art. 10 ust. 1 ustawy z dnia 29 sierpnia 1997 r. o strażach gminnych (t.j. Dz. U. z 2013 r. poz. 1383 z późn. zm.),
- Policja, w oparciu o art. 1 ust. 2 pkt 4 ustawy z dnia 6 kwietnia 1990 r. o Policji (t.j. Dz. U. z 2015 r. poz. 355 z późn. zm.),
- Inspektorzy nadzoru budowlanego, na podstawie art. 81 ust. 1 pkt 1 ustawy z dnia 7 lipca 1994 r. -Prawo budowlane (t.j. Dz. U. z 2013 r. poz. 1409 z późn. zm.),
- Wojewódzki Inspektor Ochrony Środowiska, w oparciu o art. 2 ust. 1 pkt 1 ustawy z dnia 20 lipca 1991 r. o Inspekcji Ochrony Środowiska (t.j. Dz. U. z 2013 r. poz. 686 z późn. zm.).

Ponadto, w myśl artykułu 379 POŚ marszałek województwa, starosta oraz wójt, burmistrz lub prezydent miasta sprawują kontrolę przestrzegania i stosowania przepisów o ochronie środowiska w zakresie objętym właściwością tych organów. Organy te mogą upoważnić do wykonywania funkcji kontrolnych pracowników podległych im urzędów marszałkowskich, powiatowych, miejskich lub gminnych lub funkcjonariuszy straży gminnych. Kontrolujący, wykonując kontrolę, jest uprawniony do wstępu wraz z rzeczoznawcami i niezbędnym sprzętem przez całą dobę na teren nieruchomości, obiektu lub ich części, na których prowadzona jest działalność gospodarcza, a w godzinach od 6 do 22 -na pozostały teren, przeprowadzania badań lub wykonywania innych niezbędnych czynności kontrolnych, żądania pisemnych lub ustnych informacji oraz wzywania i przesłuchiwania osób w zakresie niezbędnym do ustalenia stanu faktycznego, czy żądania okazania dokumentów i udostępnienia wszelkich danych mających związek z problematyką kontroli. Z powyższego wynika, że podmioty eksploatujące instalacje są zobowiązane do okazania na żądanie organów uprawnionych do przeprowadzenia kontroli, dokumentów potwierdzających spełnienie wymagań określonych w niniejszej uchwale dla użytkowanej instalacji.

Sankcje stosowane w przypadku naruszenia postanowień uchwały określone zostały w art. 334 Prawa ochrony środowiska, który stanowi, że: „Kto nie przestrzega ograniczeń, nakazów lub zakazów, określonych w uchwale sejmiku województwa przyjętej na podstawie art. 96, podlega karze grzywny.” Zgodnie z art. 24 Kodeksu wykroczeń grzywna wynosi od 20 zł do 5000 zł, przy czym w postępowaniu mandatowym można nałożyć grzywnę w wysokości do 500 zł, a jeżeli czyn wyczerpuje znamiona wykroczeń określonych w dwóch lub więcej przepisach ustawy 1000 zł (art. 96 Kodeksu postępowania w sprawach o wykroczenia). Organami uprawnionymi do nakładania mandatów na podstawie art. 334 Prawa ochrony środowiska na gruncie aktualnego stanu prawnego jest Policja, Inspektor Ochrony Środowiska oraz Straż Miejska. Od 01 listopada 2018 r. zgodnie z § 1 pkt 7 Rozporządzenia Ministra Spraw Wewnętrznych i Administracji z dnia 11 października

2018 r. zmieniającego rozporządzenie w sprawie wykroczeń, za które strażnicy straży gminnych są uprawnieni do nakładania grzywnien w drodze mandatu karnego, Straż Miejska może wystawiać mandaty za nieprzestrzeganie zapisów uchwały antysmogowej. W/w rozporządzenie wzmocniło kompetencje straży miejskich. Dotychczas funkcjonariusze mogli bowiem karać mandatami jedynie w przypadku stwierdzenia spalania odpadów, natomiast w razie stwierdzenia naruszenia zapisów uchwały antysmogowej (np. poprzez palenie zakazanym rodzajem paliwa), mogli co najwyżej przekazać sprawę do policji bądź złożyć wniosek o ukaranie takiej osoby do sądu.

II. DOTACJE DO MODERNIZACJI ŹRÓDŁA CIEPŁA ORAZ ZASTOSOWANIA ODNAWIALNYCH ŹRÓDEŁ ENERGII W 2019 R. W CZELADZI

1. Miasto Czeladź od niemal dekady udziela dotacji do zadań związanych z ochroną środowiska. Są to:

- dotacje do modernizacji źródła ciepła;
- dotacje do zastosowania odnawialnych źródeł energii (OZE).

Ta forma wsparcia dla mieszkańców w walce o czyste powietrze cieszy się coraz większym zainteresowaniem. W 2019 r. Miasto podpisało z wnioskodawcami rekordową liczbę umów o dotację bo aż 218 (zrealizowano 131 wniosków z 2018 r. i 87 wniosków z 2019 r.). Udzielono dotacji na kwotę 422 303 zł. Całość kwoty pochodziła z budżetu Miasta.

Wykres nr 1 prezentuje, jak na przestrzeni ostatnich lat, kształtowały się ilości realizowanych wniosków o dotację do modernizacji źródła ciepła oraz zastosowania OZE.

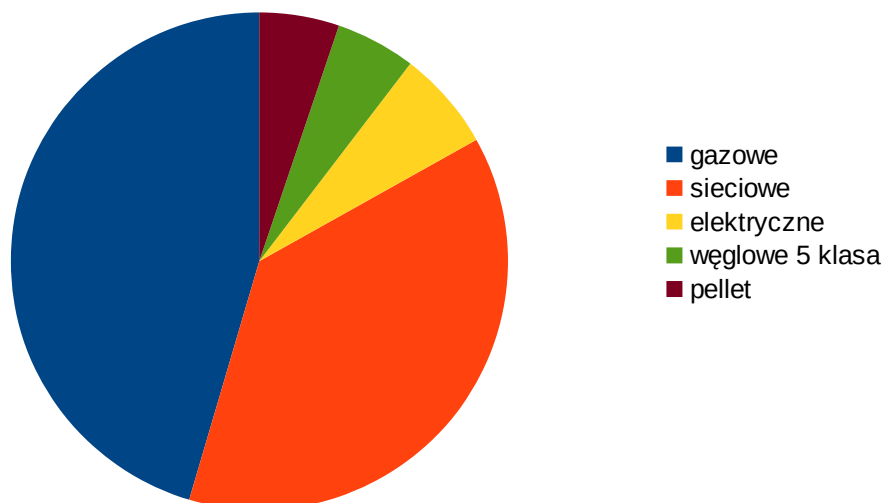


*w 2020 r. zrealizowano wnioski złożone w 2019 r. Do realizacji pozostało 6 wniosków (stan na 04.05.2020)

Wykres nr 1. Dotacje do modernizacji źródeł ciepła oraz zastosowania OZE w latach 2014-2020 na dzień 04.05.2020 r.

2. W 2019 r. usunięto z terenu Miasta 225 pieców węglowych. Wnioskodawcy najczęściej decydowali się na wymianę ogrzewania węglowego na ogrzewanie gazowe i sieciowe (wykres nr 2).

Modernizacje źródeł ciepła w Czeladzi w 2019 r.

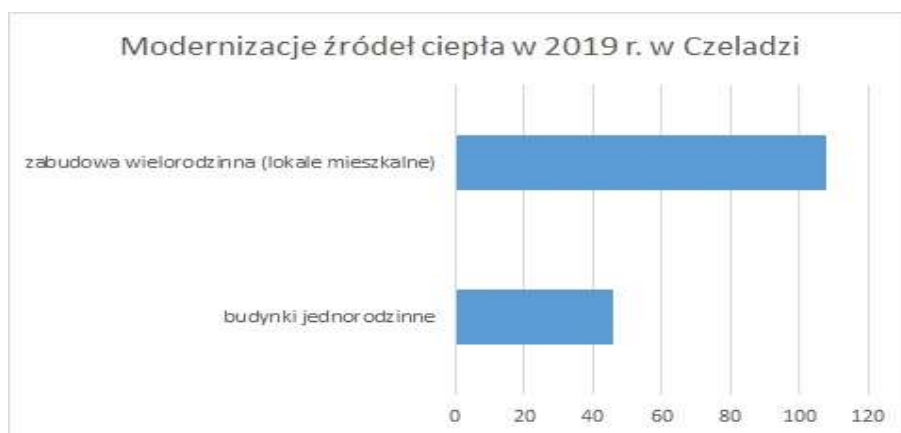


Wykres nr 2. Modernizacje źródeł ciepła w 2019 r. w Czeladzi- rodzaj ogrzewania

W 2019 r. do sieci ciepłowniczej zostały podłączone budynki wielorodzinne położone w Czeladzi przy ulicach:

- Legionów 34A, 36, 38;
- 21 Listopada 3;
- Nowopogońska 212,214, 218;
- Warszawska 2.

Ze złożonych przez mieszkańców dokumentów oraz na podstawie protokołów spisywanych podczas wizji terenowych przez pracowników Wydziału Rozwoju Miasta i Funduszy Zewnętrznych tut. Urzędu wynika, że więcej modernizacji źródeł ciepła w 2019 r. odbyło się w zabudowie wielorodzinnej niż w budynkach jednorodzinnych.



Wykres nr 3. Modernizacje źródła ciepła w 2019 r. w Czeladzi- rodzaj zabudowy

3. W 2019 r. w Czeladzi powstało 16 instalacji fotowoltaicznych . To bardzo duża ilość, gdyż w ostatnich latach udzielano dofinansowań z budżetu miasta do jednej instalacji na rok lub wcale.

4. Termomodernizacja budynków wielorodzinnych w Czeladzi

Czeladzka Spółdzielnia Mieszkaniowa przeprowadziła termomodernizację w 14 budynkach wielorodzinnych wymienionych w tabeli nr 1.

Lp.	Adres nieruchomości	Rodzaj ogrzewania
1.	Ogrodowa 4	sieciowe
2.	Ogrodowa 6	
3.	Ogrodowa 8	
4.	Ogrodowa 13	
5.	Ogrodowa 15	
6.	Ogrodowa 17	
7.	Składkowskiego 2	
8.	Składkowskiego 4	
9.	Składkowskiego 6	
10.	Składkowskiego 16	
11.	Składkowskiego 18	
12.	Dziekana 1	
13.	Szpitalna 26	
14.	Spółdzielcza 11-13	indywidualne

Tabela nr 1. Termomodernizacje przeprowadzone w 2019 r. w Czeladzi

5. Mieszkańcy Czeladzi mogą skorzystać z dofinansowań zewnętrznych:

- do wymiany pieca, zastosowania OZE oraz termomodernizacji w ramach programu rządowego „Czyste Powietrze”. Program ten dotyczy tylko budynków jednorodzinnych. W 2019 r. skorzystało z niego 27 wnioskodawców z Czeladzi.
- do instalacji fotowoltaicznych w ramach rządowego programu „Mój prąd”.

Wszystkie informacje odnośnie tych programów dostępne są na stronach internetowych pod adresami:

<https://www.wfosigw.katowice.pl/oferta-dla-osob-fizycznych/program-czyste-powietrze.html>

<https://mojprad.gov.pl/informacje-szczeg%C3%B3lne-o-programie-m%C3%B3j-pr%C4%85d/>

III. DOFINANSOWANIA ZE ŚRODKÓW ZEWNĘTRZNYCH- INWESTYCJE MIEJSKIE

1. Projekt „Alternatywne źródła energii dla Kopalni Kultury w Czeladzi”

W 2019 r. projekt budowy systemu fotowoltaicznego na budynku Kopalni Kultury w Czeladzi decyzją Zarządu Województwa Śląskiego został wybrany do dofinansowania w ramach konkursu Regionalnego Programu Operacyjnego działanie 4.1.1. Odnawialne źródła energii. Projekt ma zostać zrealizowany jeszcze w 2020 r. W budynku Kopalni Kultury zamontowanych zostanie 88 sztuk paneli fotowoltaicznych wraz z Systemem Zarządzania Energią. Budowa instalacji fotowoltaicznej na tym obiekcie przyczyni się do zmniejszenia zużycia energii elektrycznej wytwarzanej w sposób konwencjonalny o około 22,7 Mwh/rok. Wybudowana instalacja pokryje około 34% zapotrzebowania na energię elektryczną w budynku. Tym samym ograniczone zostaną koszty zakupu energii. Wartość projektu opiewa na kwotę 163 510,05 zł, przyznane Miastu dofinansowanie ze środków unijnych to 112 994,75 zł. Obecnie trwa badanie ofert złożonych w przetargu na realizację zadania. Planowana realizacja – do 30.10.2020 r.

2. Projekt „Likwidacja niskiej emisji w budynkach mieszkalnych w Czeladzi”.

W 2019 r. zgłoszono wniosek w ramach konkursu POIiŚ Poddziałanie 1.7.1 Wspieranie efektywności energetycznej w budynkach mieszkalnych w województwie śląskim. Wniosek dotyczył modernizacji energetycznej (m.in. ocieplenie przegród i ścian zewnętrznych, wymiana okien drewnianych na PCV, wymiana drzwi, ocieplenie dachu) 5 budynków komunalnych położonych przy ul. Konopnickiej 2, 21 Listopada 14,16,20 oraz Lwowskiej 2. W marcu 2020 r. otrzymaliśmy informację, iż nasze Miasto otrzyma dofinansowanie. Obecnie przygotowywane są dokumenty do umowy z Wojewódzkim Funduszem Ochrony Środowiska i Gospodarki Wodnej w Katowicach.

3. Projekt „Poprawa efektywności energetycznej Hali Widowiskowo-Sportowej MOSiR oraz budynku obsługi stadionu w Czeladzi wraz z montażem OZE”.

Wniosek dla tego zadania został złożony w 2019 r. do konkursu w ramach RPO WSL, działanie 4.3.4. Przedmiotem projektu jest głęboka termomodernizacja budynku Hali Widowiskowo-Sportowej MOSiR zlokalizowanej przy ul. Sportowej 2 oraz budynku stadionu przy ul. Sportowej 7 w Czeladzi. Zakres prac obejmuje:

- a) ocieplenie ścian zewn. (w tym wymiana elewacji w części Hali wykonanej z płyt warstwowych),
- b) docieplenie stropodachów oraz stropów podcieni,
- c) częściowe zmniejszenie otworów okiennych,

- d) wymianę stolarki drzwiowej i okiennej,
- e) modernizację systemów grzewczych wraz ze źródłem ciepła,
- f) montaż wentylacji mechanicznej z odzyskiem ciepła (dot. budynku Hali),
- g) modernizację systemu przygotowania c.w.u. wraz z montażem kolektorów słonecznych,
- h) wymianę przestarzałych opraw oświetleniowych na nowe LED (dot. Hali).

Zakłada się, że projekt w dwóch obiektach o łącznej powierzchni użytkowej 4342,48 m² doprowadzi do zwiększenia efektywności energetycznej o ok. 71,66% i przyczyni się do redukcji emisji CO₂, z poziomu 422,363 t/rok do poziomu 153,803 t/rok, tj. o 268,56 t/rok (63,59%).

W lutym 2020 r. Miasto otrzymało informację o przyznaniu dofinansowania z RPO Województwa Śląskiego w kwocie 4 016 694,38 zł. Niezwłocznie po tej informacji, rozpisane zostały postępowania przetargowe na wybór inżyniera kontraktu oraz wykonawcy robót w procedurze „zaprojektuj i wybuduj”.

Hala MOSiR jest ostatnim budynkiem użyteczności publicznej znajdującym się na terenie naszego Miasta wymagającym termomodernizacji. Wszystkie szkoły, przedszkola, żłobki, biblioteki, Urząd Miasta mają ogrzewanie miejskie lub gazowe i zostały sukcesywnie poddane termomodernizacji.

4. Projekt „Zintegrowane punkty przesiadkowe A-T-R/A-R w mieście Czeladź wraz z przedsięwzięciami towarzyszącymi”.

W 2019 r. przystąpiliśmy do realizacji projektu finansowanego w znacznej części ze środków Unii Europejskiej. Obejmuje on budowę 10 km systemu ścieżek rowerowych i 3 punktów przesiadkowych. Całość kosztów wyniesie ponad 3 mln zł, z czego około 30 mln zł pozyskano ze środków unijnych. Ta inwestycja ma na celu poprawę atrakcyjności komunikacji miejskiej, co z pewnością przyniesie wymierne skutki w walce o poprawę jakości powietrza w Mieście.

5. Projekt „Odnawialne źródła energii szansą dla mieszkańców Czeladzi”.

W maju 2020 r. złożono wniosek o dofinansowanie realizacji tego projektu w ramach RPO WSL na lata 2014-2020 dla osi priorytetowej: IV. Efektywność energetyczna, odnawialne źródła energii i gospodarka niskoemisyjna. Projektem objętych byłoby 105 obiektów mieszkalnych zlokalizowanych w Czeladzi, w których miałyby powstać 106 instalacji fotowoltaicznych (montaż 1518 szt. paneli fotowoltaicznych o mocy jednostkowej 280 kWp). Ogólna wartość projektu to 2 017 146,19zł, z czego wnioskowane dofinansowanie 1 714 574,26 zł. Projekt ma szansę na uzyskanie dofinansowania jedynie w przypadku, gdy inni beneficjenci ZIT nie będą korzystać

z tych środków. Nasze miasto środki przyznane w ramach ZIT wykorzystało już na realizację projektów miejskich.

6. Projekt „Niskoenergetyczne budynki użyteczności publicznej w Czeladzi- etap III” oraz „Niskoenergetyczne miasta (etap I)”.

Warto wspomnieć o projekcie już zrealizowanym, które efekty są już widoczne, a mianowicie o projekcie termomodernizacji budynku Urzędu Miasta oraz montażu paneli fotowoltaicznych na dachu budynku Urzędu. Łącznie zamontowano 322 paneli fotowoltaicznych o łącznej mocy 52,13 kW, w tym 154 szt. na dachu i 168 szt. na elewacji. Na podstawie audytu przeprowadzonego po roku funkcjonowania budynku, produkcja energii z nowowytbudowanej instalacji wynosi 38,77 Mwh/rok. Spadek roczny emisji gazów cieplarnianych CO₂ dla fotowoltaiki– 39,23 MgCO₂ po roku. Ilość zaoszczędzonej energii elektrycznej to około 33,61 Mwh/rok. Ponadto, w budynku Urzędu Miasta wymienione zostało oświetlenie na energooszczędne. To kolejny element walki o czyste powietrze.

7. Projekt „Modernizacja oświetlenia ulicznego Gminy Czeladź”

Zadanie objęło wymianę 1046 szt. nieefektywnych opraw świetlnych, będących w eksploatacji Gminy Czeladź, w pasach dróg gminnych, powiatowych i w parkach na 1046 szt. opraw LED, a także elementy niezbędne technologicznie i integralnie powiązane z montażem. Zakładana redukcja mocy z 104,83 kW do 39,45 kW, tj. o 62 %. Efekt ekologiczny redukcji CO₂: 214 Mg/a (-62%). Całkowita wartość inwestycji: 2 071 306,00 zł, w tym dofinansowanie ze środków UE: 1760 610,10 zł.

IV. ANKIETA NA TEMAT ŹRÓDEŁ CIEPŁA, INSTALACJI OZE ORAZ GOSPODARKI WODNO-ŚCIEKOWEJ

Podstawą do egzekwowania zapisów uchwały antysmogowej jest wiedza na temat ilości oraz lokalizacji starych pieców węglowych tzw. kopciuchów. W tym celu, w lutym bieżącego roku, Wydział Rozwoju Miasta i Funduszy Zewnętrznych przygotował dla mieszkańców Miasta ankietę na temat źródeł ciepła funkcjonujących w budynkach mieszkalnych, instalacjach OZE oraz z zakresu gospodarki wodno-ściekowej (załącznik nr 2). Ankiety zostały dostarczone właścicielom budynków jednorodzinnych w lutym i marcu (wraz z zawiadomieniem o zmianie stawki za gospodarowanie odpadami komunalnymi), druki do pobrania dostępne były również na stronie internetowej Miasta. Niestety, mimo dużych udogodnień dla mieszkańców, którzy mogli zwracać ankiety do specjalnych pudełek ustawionych w wielu miejscach, m.in. we wszystkich jednostkach gminnych, lub przesyłać je drogą mailową, odzew był niewielki. Spośród ponad 2000 sztuk ankiet

rozdysponowanych wśród mieszkańców, do Urzędu trafiło zwrotnie jedynie 235 wypełnionych egzemplarzy.

Inwentaryzacja źródeł ciepła na podstawie złożonych ankiet w naszym Mieście prezentuje się następująco:



Wykres nr 4. Inwentaryzacja źródeł ciepła w budynkach jednorodzinnych w Czeladzi

Spośród ankietowanych, 44 osoby planują w przyszłości wymianę źródła ogrzewania.

W budynkach jednorodzinnych na terenie Miasta ujętych w ankietach, 10 posiada instalacje fotowoltaiczne, a aż 71 planuje zastosowanie odnawialnych źródeł energii w przyszłości.

We wrześniu 2019 r. zawarto również porozumienie o współpracy partnerskiej pomiędzy Województwem Śląskim i Korporacją Mistrzów Kominiarskich Województwa Śląskiego w celu realizacji zadań na rzecz poprawy jakości powietrza w województwie śląskim. W ramach podpisanego porozumienia członkowie stowarzyszeń kominiarskich w trakcie prowadzonych przeglądów kominiarskich przeprowadzają inwentaryzację urządzeń grzewczych. Inwentaryzacja odbywa się metodą wywiadu bezpośredniego poprzez wypełnienie Formularza inwentaryzacji urządzeń grzewczych o mocy poniżej 1 MW w województwie śląskim. Informacja taka została zamieszczona na stronie internetowej miasta oraz rozpowszechniona wśród wszystkich zarządców z terenu Czeladzi.

V. KONTROLE PALENISK DOMOWYCH

W ubiegłym roku pracownicy Straży Miejskiej kontrolowali paleniska domowe. Przeprowadzono 305 kontroli. W związku z popełnieniem wykroczenia z art. 191 Ustawy o odpadach:

- nałożono 24 mandaty na kwotę 2 750 zł;
- pouczone 36 osób.

W pozostałych 245 przypadkach wykroczenia nie stwierdzono.

VI. DZIAŁALNOŚĆ INFORMACYJNA

- Corocznie, począwszy do 2017 r. Miasto Czeladź uczestniczy w Targach Ogrzewania Ekologicznego EkoCiepło, które odbywają się w Centrum Targowo-Konferencyjnym Expo Silesia w Sosnowcu, których celem jest promowanie działań proekologicznych związanych z ograniczeniem niskiej emisji wśród mieszkańców aglomeracji Zagłębia Dąbrowskiego oraz Śląskiego.
- W gazecie samorządowej „Echo Czeladzi” oraz na stronie internetowej publikowane są artykuły na temat walki ze smogiem.
- Zagłębiowski Alarm Smogowy opublikował zestawienie gazet samorządowych z naszego regionu nt. zamieszczanych informacji o walce ze smogiem. Echo Czeladzi zdecydowanie przoduje w tym temacie.

wydanie				
Październik 2019	0	1,2,6,8	0	1,5
Listopad 2019	2,6,7	2,8	0	1,3,5,6
Grudzień 2019	3	0	0	0
Styczeń 2020	0	Brak wydania	0	1,2,5,8
Luty 2020				
Marzec 2020				

Legenda (co w wydaniu możecie znaleźć o działaniach antysmogowych):

0 – zero informacji,

1 – informacja o dopłatach miejskich do likwidacji kopciuchów,

2 – informacja o tym jak zgłaszać do straży miejskiej spalanie odpadów,

3 – informacja o tym ze obowiązują zapisy Uchwały Antysmogowej,

4 - informacje o akcjach kontroli dronowych prowadzonych przez miasto,

5 – informacja o programie Czyste Powietrze z WFOŚiGW w Katowicach,

6 - informacja o tym jak sprawdzać jakość powietrza w mieście,

7 – informacja o tym czego nie wolno palić w piecach,

8 – informacja o wynikach kontroli prowadzonych przez Straże Miejskie.

W marcu 2019 r. pracownicy Wydziału Rozwoju Miasta i Funduszy Zewnętrznych zorganizowali w Urzędzie spotkanie nauczycieli z czeladzkich szkół z przedstawicielem Zagłębiowskiego Alarmu Smogowego.

Miasto uczestniczyło także w spotkaniu „IV Zagłębiowski Okrągły Stół dla Czystego Powietrza”.



Tegoroczna edycja została odwołana z uwagi na wprowadzony stan epidemii.

- Jednostki oświatowe w naszym Mieście otrzymały materiały edukacyjne kampanii „RO₂BIMY POZYTYWNA ATMOSFERĘ” prowadzonej przez Urząd Marszałkowski.



Kampania obejmie swoim zasięgiem całe województwo, zachęcając do aktywnego włączenia się w walkę ze smogiem wszystkich mieszkańców. Szczególną grupą odbiorców są dzieci i młodzi ludzie

– to oni mogą uświadomić dorosłym, że wszyscy powinniśmy spłacać „ekologiczny kredyt”, zaciągnięty w wyniku działań negatywnie wpływających na środowisko. Stąd nacisk na kreatywny, a jednocześnie nienachalnie edukacyjny charakter kampanii.

Głównymi mediami komunikacji antysmogowej będą Internet (w tym media społecznościowe) oraz prasa (lokalna i regionalna). W ramach kampanii stworzone zostaną materiały stanowiące kompendia wiedzy (video explainery, infografiki) oraz ułatwiające jej rozprzestrzenianie i propagowanie (scenariusze lekcji, artykuły tematyczne, cykl postów publikowanych w portalach społecznościowych).

Narzędzia zastosowane w kampanii społecznej i edukacyjnej „RO₂BIMY POZYTYWNA ATMOSFERĘ”

INTERNET

- 3 filmy typu video explainer
- 4 infografiki edukacyjne

SOCIAL MEDIA

- opracowanie merytoryczne i graficzne postów (w tym infografik) publikowanych w mediach społecznościowych

PRASA

- opracowanie 2 artykułów tematycznych i publikacja w prasie o zasięgu województwa śląskiego

MATERIAŁY WYSTAWIENNICZE

- 2 sztuki roll-upów

SCENARIUSZE LEKCJI

- 3 scenariusze wraz z prezentacjami multimedialnymi opracowane dla przedszkoli, szkół podstawowych i szkół średnich

Wszystkie materiały dostępne są na stronie internetowej pod adresem:
<https://powietrze.slaskie.pl/content/kampania-ro2bimy-pozytywna-atmosfera>

VII. CZUJNIKI JAKOŚCI POWIETRZA

Pod koniec 2019 r. przedłużyliśmy umowę z firmą Airly Sp. z o.o. na czujniki jakości powietrza. Na terenie Miasta posiadamy 5 sensorów jakości powietrza znajdujących się przy ul. Katowickiej, Szkolnej, Reymonta, Spacerowej i Niepodległości. Pomiar z czujników są dostępne na bieżąco na stronie internetowej Miasta.

VIII. PLANOWANE DZIAŁANIA

1. Po uspokojeniu się sytuacji wynikającej z wprowadzenia stanu epidemii, pracownicy Wydziału Rozwoju Miasta i Funduszy Zewnętrznych oraz Straży Miejskiej rozpoczną kontrolę budynków jednorodzinnych w celu inwentaryzacji źródeł ciepła oraz zbiorników bezodpływowych.
2. Kontynuowane będą prace z inwentaryzacją źródeł ogrzewania i wystąpienie do spółdzielni o informacje nt. rodzajów ogrzewania znajdujących się w zabudowie wielorodzinnej.
3. Wznowienie wizji lokalnych w celu udzielenia dotacji do modernizacji źródeł ciepła oraz zastosowania odnawialnych źródeł energii- do rozpatrzenia pozostało 6 wniosków z 2019 r. (lokale/budynki mieszkalne nie zostały udostępnione w wyznaczonym terminie pracownikom Wydziału Rozwoju Miasta i Funduszy Zewnętrznych) oraz 30 wniosków z 2020 r.
4. Zmiana regulaminu udzielania dotacji do modernizacji źródeł ciepła i zastosowania odnawialnych źródeł energii. Dotyczy ona głównie sposobu składania wniosków- obecnie wniosek jest składany po skończonej modernizacji/instalacji, natomiast wg nowego regulaminu, wnioskodawca będzie zobowiązany do złożenia wniosku i podpisania umowy dotacyjnej z Urzędem Miasta przed przystąpieniem do modernizacji/instalacji.
5. Szkolenie na Energetyka gminnego organizowane przez Wojewódzki Fundusz Ochrony Środowiska i Gospodarki Wodnej w Katowicach – udział pracownika Wydziału Rozwoju Miasta i Funduszy Zewnętrznych (szkolenie finansowane ze środków WFOŚiGW).
6. Dalsze prace nad optymalizacją sieci połączeń we współpracy z Zarządem Transportu Metropolitalnego, mające na celu podniesienie atrakcyjności komunikacji miejskiej.
7. Rozbudowa strony internetowej Miasta w zakresie ochrony powietrza.
8. Udział Miasta w konkursach:
 - Zielone Czeki-organizator WFOŚiGW
 - Miasto z klimatem- Lider w kategorii- organizator Ministerstwo Klimatu
 - Eco Miasto- organizator Ambasada Francji w Polsce wraz z Centrum UNEP/GRID Warszawa.

W ubiegłym roku Miasto Czeladź zostało zwycięzcą konkursu ECO-MIASTO w kategorii efektywność energetyczna budynków wśród miast z ludnością poniżej 100 tys. mieszkańców. Tytuł laureata przyznano m.in. za wykonanie termomodernizacji w 90% budynków użyteczności publicznej oraz systematyczne działania w dziedzinie poprawy jakości powietrza, w tym za wdrożenie systemu monitoringu powietrza.

UCHWAŁA NR V/36/1/2017
SEJMIKU WOJEWÓDZTWA ŚLĄSKIEGO

z dnia 7 kwietnia 2017 r.

w sprawie
wprowadzenia na obszarze województwa śląskiego
ograniczeń w zakresie eksploatacji instalacji,
w których następuje spalanie paliw

Na podstawie art. 18 pkt 1 i art. 89 ust. 1 ustawy z dnia 5 czerwca 1998 roku o samorządzie województwa (tekst jednolity Dz. U. z 2016 roku, poz. 486 z późn. zm.) oraz art. 96 ustawy z dnia 27 kwietnia 2001 roku Prawo ochrony środowiska (tekst jednolity Dz. U. z 2017 roku, poz. 519 z późn. zm.)

Sejmik Województwa Śląskiego
uchwała:

§ 1. 1. W celu zapobieżenia negatywnemu oddziaływaniu na zdrowie ludzi i na środowisko, w granicach administracyjnych województwa śląskiego wprowadza się ograniczenia i zakazy obejmujące cały rok kalendarzowy określone niniejszą uchwałą.

2. Ilekroć w niniejszej uchwale jest mowa o rozpoczęciu eksploatacji instalacji należy przez to rozumieć pierwsze uruchomienie w miejscu obecnego użytkownika.

§ 2. Rodzaje instalacji, dla których wprowadza się ograniczenia i zakazy w zakresie ich eksploatacji to instalacje, w których następuje spalanie paliw stałych w rozumieniu art. 3 pkt 3 ustawy z dnia 10 kwietnia 1997 roku Prawo energetyczne (tekst jednolity Dz. U. z 2017 roku, poz. 220 z późn. zm.), w szczególności kocioł, kominek i piec, jeżeli:

- 1) dostarczają ciepło do systemu centralnego ogrzewania lub
- 2) wydzielają ciepło lub
- 3) wydzielają ciepło i przenoszą je do innego nośnika.

§ 3. Podmiotami, dla których wprowadza się ograniczenia i zakazy są podmioty eksploatujące instalacje wskazane w § 2.

§ 4. W przypadku instalacji, o których mowa w § 2 pkt 1, dopuszcza się wyłącznie eksploatację instalacji, które spełniają minimum standard emisyjny zgodny z 5 klasą pod względem granicznych wartości emisji zanieczyszczeń normy PN-EN 303-5:2012, co potwierdza się zaświadczeniem wydanym przez jednostkę posiadającą w tym zakresie akredytację Polskiego Centrum Akredytacji lub innej jednostki akredytującej w Europie, będącej sygnatariuszem wielostronnego porozumienia o wzajemnym uznawaniu akredytacji EA (European co-operation for Accreditation).

§ 5. W przypadku instalacji, o których mowa w § 2 pkt 2 i pkt 3, dopuszcza się wyłącznie eksploatację instalacji, które spełniają minimalne poziomy sezonowej efektywności energetycznej i normy emisji zanieczyszczeń dla sezonowego ogrzewania pomieszczeń określone w punkcie 1 i 2 załącznika II do Rozporządzenia Komisji (UE) 2015/1185 z dnia 24 kwietnia 2015 roku w sprawie wykonania dyrektywy Parlamentu Europejskiego i Rady 2009/125/WE w odniesieniu do wymogów dotyczących ekoprojektu dla miejscowych ogrzewaczy pomieszczeń na paliwo stałe. Podmiot eksploatujący instalację jest zobowiązany do wykazania spełniania wymagań określonych w niniejszym zapisie poprzez przedstawienie instrukcji dla instalatorów i użytkowników, o której mowa w punkcie 3 lit. a załącznika II w/w rozporządzenia.

§ 6. W instalacjach wskazanych w § 2 zakazuje się stosowania:

- 1) węgla brunatnego oraz paliw stałych produkowanych z wykorzystaniem tego węgla,
- 2) mulów i flotokoncentratów węglowych oraz mieszanek produkowanych z ich wykorzystaniem,
- 3) paliw, w których udział masowy węgla kamiennego o uziarnieniu poniżej 3 mm wynosi więcej niż 15 %,
- 4) biomasy stałej, której wilgotność w stanie roboczym przekracza 20 %.

§ 7. Wykonanie uchwały powierza się Zarządowi Województwa Śląskiego.

§ 8. 1. Uchwała podlega ogłoszeniu w Dzienniku Urzędowym Województwa Śląskiego.

2. Uchwała wchodzi w życie z dniem 1 września 2017 roku z następującymi wyjątkami:

- 1) wymagania wskazane w § 4 dla instalacji, których eksploatacja rozpoczęła się przed 1 września 2017 roku będą obowiązywać:
 - a) od 1 stycznia 2022 roku w przypadku instalacji eksploatowanych w okresie powyżej 10 lat od daty ich produkcji lub nieposiadających tabliczki znamionowej,
 - b) od 1 stycznia 2024 roku w przypadku instalacji eksploatowanych w okresie od 5 do 10 lat od daty ich produkcji,
 - c) od 1 stycznia 2026 roku w przypadku instalacji eksploatowanych w okresie poniżej 5 lat od daty ich produkcji,
 - d) od 1 stycznia 2028 roku w przypadku instalacji spełniających wymagania w zakresie emisji zanieczyszczeń określonych dla klasy 3 lub klasy 4 według normy PN-EN 303-5:2012,
- 2) wymagania wskazane w § 5 dla instalacji, których eksploatacja rozpoczęła się przed 1 września 2017 roku, będą obowiązywać od 1 stycznia 2023 roku, chyba że instalacje te będą:
 - a) osiągać sprawność cieplną na poziomie co najmniej 80 % lub
 - b) zostaną wyposażone w urządzenie zapewniające redukcję emisji pyłu do wartości określonych w punkcie 2 lit. a załącznika II do Rozporządzenia Komisji (UE) 2015/1185 z dnia 24 kwietnia 2015 roku w sprawie wykonania dyrektywy Parlamentu Europejskiego i Rady 2009/125/WE w odniesieniu do wymogów dotyczących ekoprojektu dla miejscowych ogrzewaczy pomieszczeń na paliwo stałe.

Przewodniczący Sejmiku
Województwa Śląskiego

Stanisław Gmitruk



ANKIETA

dotycząca ewidencji źródeł ciepła i zastosowania odnawialnych źródeł energii
oraz gospodarki wodno-ściekowej na terenie Miasta Człuchów

I. CZĘŚĆ INFORMACYJNA

W trosce o czyste powietrze w naszym Mieście, Wydział Rozwoju Miasta i Funduszy Zewnętrznych przystępuje do inwentaryzacji źródeł ciepła na terenie Człuchowa. Pozyskane informacje pozwolą nam ocenić skalę potrzeb w zakresie modernizacji źródeł ciepła, termomodernizacji budynków oraz zastosowania odnawialnych źródeł energii na terenie Miasta. Przedmiotem ankiety jest również zinventaryzowanie zbiorników bezodpływowych na nieczystości ciekłe (ścieki) oraz przydomowych oczyszczalni ścieków na terenie Miasta co wynika z art. 3 ust. 3 ustawy o utrzymaniu czystości i porządku w gminach.

II. DANE DOTYCZĄCE NIERUCHOMOŚCI

1. Adres nieruchomości

Ulica: Nr domu: Nr lokalu:

2. Rodzaj własności właściciel współwłaściciel najemca inny

3. Rodzaj budynku jednorodzinny wielorodzinny

4. Powierzchnia użytkowa
lokalu/budynku mieszkalnego [m²]

5. Rok oddania budynku do użytku

6. Liczba mieszkańców lokalu/budynku

7. Rodzaj ogrzewania lokalu/budynku mieszkalnego

węglowe rodzaj pieca stałopalny kaflowy kuchenny
liczba pieców
klasa pieca 5 klasa 3-4 klasa bezklasowy
data produkcji lub wiek kotła rok produkcji poniżej 10 lat powyżej 10 lat

biomasa (pellet) klasa pieca 5 klasa 3-4 klasa bezklasowy

gazowe

olejowe

sieciowe

pompa ciepła

elektryczne

inne

8. Zastosowanie odnawialnych
źródeł energii w budynku Tak *kolektory słoneczne / panele fotowoltaiczne / pompa ciepła*
 Nie

9. Ocieplenie budynku Tak Nie W trakcie

10. Czy jest planowana wymiana
źródła ogrzewania? Tak *na jakie?*
 Nie

11. Czy w przyszłości planowane jest zastosowanie OZE w budynku mieszkalnym?

Tak *kolektory słoneczne / panele fotowoltaiczne / pompa ciepła* Nie

12. Ścieki są odprowadzane do:

sieci kanalizacyjnej

zbiornika bezodpływowego (szambo) o poj. m³

przydomowej oczyszczalni ścieków

pojemność przepustowość (m³/dobę) typ oczyszczalni

Informacja dotycząca ochrony danych osobowych

Podstawa prawna: art. 13 ust. 1 i ust. 2 Rozporządzenia Parlamentu Europejskiego i Rady (UE) 2016/679 z dnia 27.04.2016 r. w sprawie ochrony osób fizycznych w związku z przetwarzaniem danych osobowych i w sprawie swobodnego przepływu takich danych oraz uchylenia dyrektywy 95/46/WE (ogólne rozporządzenie o ochronie danych) (Dz. Urz. UE L z 04.05.2016 r., Nr 119).

Zgodnie z art. 13 ogólnego rozporządzenia o ochronie danych osobowych z dnia 27 kwietnia 2016 r. (Dz. Urz. UE L 119 z 04.05.2016) informuje się, że:

1. Administratorem Danych Osobowych jest Burmistrz Miasta Czeladź z siedzibą w Urzędzie Miasta Czeladź, ul. Katowicka 45, 41-250 Czeladź, tel. 32 763 79 00, email:czeladz@um.czeladz.pl, BIP: bip.czeladz.pl;
2. Administrator Danych Osobowych wyznaczył Inspektora Ochrony Danych z siedzibą w Urzędzie Miasta Czeladź, ul. Katowicka 45, 41-250 Czeladź, tel. 32 763 79 79;
3. Dane osobowe przetwarzane będą w celu realizacji ustawowych zadań Administratora Danych Osobowych - na podstawie art. 6 i art. 9 ogólnego rozporządzenia o ochronie danych osobowych z dnia 27 kwietnia 2016 r.;
4. Odbiorcami danych osobowych będą wyłącznie podmioty uprawnione do uzyskania danych osobowych na podstawie przepisów prawa;
5. Dane osobowe przechowywane będą w czasie określonym w Rozporządzeniu Prezesa Rady Ministrów z dnia 18 stycznia 2011 r. w sprawie instrukcji kancelaryjnej, jednolitych rzeczowych wykazów akt oraz instrukcji w sprawie organizacji i zakresu działania archiwów zakładowych lub innych przepisach prawa, regulujących czas przetwarzania danych, którym podlega Administrator Danych Osobowych;
6. Osoba, której dane dotyczą posiada prawo do żądania od Administratora Danych Osobowych dostępu do treści swoich danych osobowych i ich sprostowania, usunięcia lub ograniczenia przetwarzania lub wniesienia sprzeciwu wobec przetwarzania danych, a także przenoszenia danych;
7. Podanie danych osobowych może być wymogiem ustawowym, wynikającym z umowy lub warunkiem zawarcia umowy. W przypadku istnienia obowiązku ustawowego i nie podania swoich danych osobowych, nie będzie możliwości realizacji zadania ustawowego, co może skutkować konsekwencjami przewidzianymi przepisami prawa. W przypadku istnienia obowiązku wynikającego z umowy i nie podania swoich danych osobowych, nie będzie możliwości realizacji umowy. W przypadku, gdy podanie danych będzie warunkiem zawarcia umowy a ich niepodanie skutkować będzie niemożliwością zawarcia umowy;
8. Administrator Danych Osobowych nie stosuje profilowania;
9. Osoba, której dane dotyczą posiada prawo wniesienia skargi do organu nadzorczego.

.....
Data i podpis osoby wypełniającej ankietę

Wypełnioną ankietę można dostarczyć:

1) w formie papierowej:

a) korespondencyjnie na adres: Urząd Miasta Czeladź, Wydział Rozwoju Miasta i Funduszy Zewnętrznych

b) bezpośrednio: - Urząd Miasta Czeladź, wszystkie biblioteki, szkoły, przedszkola, żłobek na terenie Miasta, Kopalnia Kultury, Galeria Elektrownia, MZGK.

2) w formie elektronicznej na adres e-mail: srodowisko@um.czeladz.pl, bez konieczności opatrywania informacji bezpiecznym podpisem elektronicznym.

W razie jakichkolwiek wątpliwości lub pytań związanych z ankietą prosimy o kontakt z Wydziałem Rozwoju Miasta i Funduszy Zewnętrznych, tel. 32 763 79 84 lub mail: srodowisko@um.czeladz.pl

Ankieta dostępna jest na stronie Miasta www.czeladz.pl

- DZIĘKUJEMY ZA WYPEŁNIENIE ANKIETY -



Przewodnicząca Rady Miejskiej w Czeladzi

ul. Katowicka 45; 41-250 Czeladź
tel. (032) 76- 37-933; Fax:032/76-33-694,
e-mail: przewodniczacyrm@um.czeladz.pl

Czeladź, dnia 7 maja 2020 r.

DU-RM. 0012.28.2020

Radny

Zawiadomienie o zwołaniu posiedzenia Komisji Finansowo-Budżetowej

Zawiadamiam, że przewodnicząca Komisji Finansowo-Budżetowej zwołuje komisje na dzień **26 maja 2020 r.** na godzinę **17:30**.
Obrady komisji- zdalne.

Porządek posiedzenia:

1. Zaopiniowanie projektów uchwał.
2. Sprawozdanie roczne z wykonania planów wydatków budżetowych za 2019 r. Urzędu Miasta oraz jednostek organizacyjnych (MZGK, MOSIR, MOPS, DPS „Senior”)
3. Rozpatrzenie wniosku EEP Development Sp. z o.o. w sprawie zwolnienia od podatku od nieruchomości (DU-RM.0005.7.2020)
3. Sprawy bieżące.

Przewodnicząca Rady Miejskiej
w Czeladzi

Jolanta Moko
Jolanta Moko

Informacja dla pracodawcy:

Okazanie niniejszego zawiadomienia w zakładzie pracy jest wystarczającą podstawą do zwolnienia Radnego z zajęć służbowych na czas trwania posiedzenia (art. 25 ust. 3 ustawy o samorządzie gminnym - Dz. U. Z 2020 poz.713)

Materiał pod 0005.7.2020

**SPRAWOZDANIE Z DZIAŁALNOŚCI
MIEJSKIEGO ZARZĄDU GOSPODARKI KOMUNALNEJ**

ZA OKRES OD 01.01.2019r. DO 31.12.2019r.

Miejski Zarząd Gospodarki Komunalnej w Czeladzi został powołany Uchwałą Rady Miejskiej w Czeladzi Nr XXXV/471/2008 z dnia 24 kwietnia 2008r.

Siedziba MZGK znajduje się w Czeladzi przy ul. Orzeszkowej 12. Swoją działalność rozpoczął dnia 01.06.2008r.

Na dzień 31.12.2019 r w MZGK zatrudnionych było **52 pracowników** w tym:

- 25 na stanowiskach pracowników umysłowych;
- 27 na stanowiskach pracowników fizycznych;

Przedmiotem działania MZGK jest sprawowanie zarządu nad drogami gminnymi w mieście w tym bieżące utrzymanie dróg, w szczególności poprzez:

- naprawę nawierzchni dróg;
- naprawę nawierzchni chodników;
- oznakowanie poziome i pionowe dróg;
- oczyszczanie letnie i zimowe ulic, chodników i przystanków;

Ponadto do zadań MZGK należy:

- oświetlenie miejskie;
- utrzymanie zieleni miejskiej i parkowej, małej architektury;
- administrowanie cmentarzem komunalnym i targowiskiem miejskim;
- wykonywanie na zlecenie i na rzecz Gminy innych usług i zadań z zakresu gospodarki komunalnej;
- zagospodarowanie i utrzymanie przestrzeni publicznej - place, skwery parkingi publiczne;
- bieżące utrzymanie i zarządzanie kanalizacją deszczową stanowiącą własność gminy;

I DOCHODY

Dochody budżetowe otrzymane i odprowadzone do budżetu gminy przez MZGK na 31.12.2019 roku wynosiły **301 658,51zł – 115,13 %** planu, który wynosił **262 000,00zł**

			Plan	Wykonanie	%
600	60016	Drogi publiczne gminne		6 695,76	
710	71035	Cmentarze	250 000,00	244 519,27	97,80
900	90002	Gospodarka odpadami		2 249,70	
900	90004	Utrzymanie zieleni w miastach i gminach	0,00	8 325,00	
900	90015	Oświetlenie ulic, placów, dróg	0,00	5 565,46	
900	90017	Zakłady Gospodarki Komunalnej	12 000,00	34 303,32	285,86

Dochody otrzymane przez MZGK pochodziły z tytułu:

- Kara umowna za nieterminową realizację umowy **6 695,76 zł**
- Opłat pobieranych na Cmentarzu Komunalnym **244 519,27 zł**
- Kara umowna za nieterminową realizację umowy **2 249,70 zł**
- Dochód ze sprzedaży drewna **8 325,00 zł**
- Odszkodowanie za zniszczone mienie **5 565,46zł**
- Prowizji od terminowo odprowadzanych składek ZUS i US **759,37 zł**
- Odszkodowanie za zniszczone mienie **7 020,26 zł**
- Zwrot kosztów zgodnie z porozumieniem **23 937,96 zł**
- Zwrot z rozliczenia mediów i kaucji **676,13 zł**
- Dochód z toalety miejskiej **660,31 zł**
- Zwrot ubezpieczenia **1 249,29 zł**

II WYDATKI

Plan wydatków MZGK na dzień 30.06.2019 rok wynosił **47 540 855,00 zł**. Wykonanie na 31.12.2019 r. – **37 336 147,89 zł** co stanowi **78,53 %** zakładanych w planie wydatków.

1. 600 60016 Drogi publiczne gminne

600		TRANSPORT I ŁĄCZNOŚĆ	Plan	Wykonanie	%
	60016	DROGI PUBLICZNE I GMINNE	6 845 000,00	5 858 583,09	85,58

Wydatki bieżące – 455 636,44 zł

- zakupiono masę asfaltową na zimno, asfaltobeton, destrukta z asfaltobetonu, kruszywo, materiały do naprawy dróg i chodników, materiały malarskie do odnowienia oznakowania poziomego dróg, znaki drogowe – **203 022,10 zł**;
- usługi przerobowe – **251 076,40 zł**;
- wypłacono odszkodowanie za uszkodzony pojazd – **1 537,94zł**;
- dokonano naprawy wyrw i ubytków w nawierzchni asfaltobetonowej dróg gminnych – 2 500m²;
- dokonano naprawy nierówności i ubytków w nawierzchni dróg gruntowych – 2 200m²;
- naprawiono zapadliska w chodnikach i jezdniach: Zwycięstwa, Bema, Gdańska, Kilińskiego, Mickiewicza, Tuwima, Kombatantów, Słowiańska, 17-go Lipca;
- poprawiono stan techniczny 500m² tras ścieżek rowerowych;
- zabezpieczono i oznakowano wejście na wiadukt nad ul. Grodziecką oraz Będzińską;
- poprawiono stan techniczny płyt drogowych na ul. Staropogońskiej;
- dokonywano bieżących wymian i napraw oznakowania;
- wykonano remont schodów przy ul. Cmentarnej oraz przy ul. Katowickiej;
- odnowiono miejsca postojowe dla osób niepełnosprawnych;

Wydatki majątkowe – 5 402 946,65 zł

remont i budowa dróg – 4 021 231,03 zł

ul. Spacerowa – 3 587 247,80 zł – wykonano przebudowę ul. Spacerowej na odcinku od ul. Nowopogońskiej do skrzyżowania z ul. Krótką. wraz z mini rondem na skrzyżowaniu ulicy Spacerowej z ulicą Krotka. W ramach zadania wykonano mini rondo na skrzyżowaniu ul. Spacerowej z ul. Krótką Wykonano również nową nawierzchnię asfaltową wraz z odwodnieniem, nowe miejsca postojowe, nowe oświetlenie uliczne, ścieżkę rowerową oraz chodnik.

modernizacja nawierzchni dróg gminnych – 316 419,53 zł – ulica Reya, ulica Słoneczna oraz ulica Piaskowa

projekty – 117 563,70 zł – Piłsudskiego, Scheiblera, Kilińskiego, Niepodległości

budowa parkingów – 287 267,80 zł - w tym:

wykonanie utwardzenia nawierzchni wraz z dojazdem przy ul. Tuwima 47, Wykonano utwardzenia nawierzchni przy ul. Brynickiej oraz ul. Krakowskiej.

remont i budowa chodników – 1 094 447,82 zł - w tym:

wykonanie remontu chodnika przy ul. 17 Lipca obok budynku MOPS, Wykonanie deptaka łączącego ulicę Szpitalną z ul. Grodziecką wraz z utwardzeniem nawierzchni przy budynku Szpitalna 24 a,b,c oraz przy przedszkolu nr 4 na ul. Miasta Auby.

2. 600 60095 Pozostała działalność

600		TRANSPORT I ŁĄCZNOŚĆ	Plan	Wykonanie	%
	60095	DROGI PUBLICZNE I GMINNE	11 653 177,00	10 419 162,66	89,41

Wydatki majątkowe – 10 419 162,66 zł

ATR – 10 419 162,66 zł – w ramach inwestycji dotyczącej punktów przesiadkowych ATR/AR wykonano w Mieście Czeladź nowe ścieżki rowerowe, nowe ciągi pieszo-rowerowe, przebudowano skrzyżowanie ul. Szpitalnej z ulicą Kombatantów na skrzyżowanie typu rondo, wykonano przebudowę linii energetycznych wraz z wymiana oświetlenia sodowego na oświetlenie energooszczędne typu LED.

3. 700 70095 Gospodarka mieszkaniowa

700		GOSPODARKA MIESZKANIOWA	Plan	Wykonanie	%
	70095	POZOSTAŁA DZIAŁALNOŚĆ	9 486 481,00	3 307 840,54	34,86

Wydatki majątkowe – 3 307 840,54 zł, w tym:

- Adaptacja i rozbudowa zabytkowej kamienicy Rynek 22 w Czeladzi na centrum aktywności lokalnej – **3 302 125,54 zł** – dokonano rozbudowy budynku wraz wymianą dachu na istniejącej części budynku Rynek 22. Zamontowano nową stolarkę okienną, wykonano tynki wewnętrzne na części istniejącej oraz dobudowanej, wykonano wewnętrzną instalację elektryczną, wod-kan oraz część instalacji C.O.
- Postindustrialne Centrum dziedzictwa Górnictwa Węglowego w Zagłębiu wraz z zagospodarowaniem terenu – **5 715,00 zł** – wykonanie aktualizacji dokumentacji kosztorysowej, opłaty bankowe.

4. 710 71035 Cmentarze

710		DZIAŁALNOŚĆ USŁUGOWA	Plan	Wykonanie	%
	71035	CMENARZE	131 000,00	79 790,78	60,90

Wydatki bieżące – 68 298,91zł

Usługę utrzymania Cmentarza Komunalnego zgodnie z zawartą umową wykonuj firma P.H.H Agnieszka Chmielewska Wojkowice.

Dokonano comiesięcznych odbiorów robót bieżących na cmentarzu komunalnym w ramach zawartej umowy.

Wydatki majątkowe – 11 491,87 zł – siłami własnymi odnowiono część kolumbarium

5. 900 90002 Gospodarka odpadami

900		GOSPODARKA KOMUNALNA I OCHRONA ŚRODOWISKA	Plan	Wykonanie	%
	90002	GOSPODARKA ODPADAMI	310 000,00	298 515,21	96,29

Wydatki bieżące – 73 570,79 zł

dokonano likwidacji dzikich wysypisk na terenie miasta

Wydatki majątkowe – 224 944,42 zł

Na terenie miasta wykonano 6 placów gospodarczych, na których zamontowano boksy śmietnikowe

6. 900 90003 Oczyszczanie miast i wsi

900		GOSPODARKA KOMUNALNA I OCHRONA ŚRODOWISKA	Plan	Wykonanie	%
	90003	OCZYSZCZANIE MIAST I WSI	207 000,00	194 001,01	93,72

Wydatki bieżące – 194 001,01 zł

- zakup soli drogowej do prowadzenia Akcji Zima, zakup piasku, zakup worków na śmieci – **164 008,43 zł**
- usługi transportowe i wynajmu sprzętu, usługi przejęcia odpadów komunalnych – **29 992,58 zł**

Oczyszczanie letnie

- raz w tygodniu zamiatano 62 szt. przystanków
- na bieżąco opróżniano ok. 600 szt. ulicznych koszy na śmieci
- ręczne zamiatanie chodników -12 500 m² miesięcznie
- ręczne zamiatanie schodów - 2 350 m² miesięcznie
- zbieranie zanieczyszczeń w ciągach ulic – 500 worków miesięcznie
- na bieżąco likwidowano dzikie wysypiska
- wykonano spoinowanie poboczy i chodników polegające na usuwaniu piasku, ziemi, traw itp. zanieczyszczeń powodujących zagrożenie dla bezpieczeństwa ruchu drogowego i pieszych

Akcja zimowa

- utrzymywano w bezpiecznym stanie poprzez usuwanie nadmiernej masy śniegowej i posypywanie piaskiem:
- codziennie 62 szt. przystanków
- chodniki 12 500 m²
- schody 2 350 m²
- kładki wraz ze schodami - 6 szt.
- parkingi – 3 500 m²
- na bieżące opróżniano ok. 600 szt. ulicznych koszy na śmieci
- drogi do utrzymania w III standardzie – 199 tyś. m²
- drogi do utrzymania interwencyjnego – 140 tyś. m²

7. 900 90004 Utrzymanie zieleni w miastach i gminach

900		GOSPODARKA KOMUNALNA I OCHRONA ŚRODOWISKA	Plan	Wykonanie	%
	90004	UTRZYMANIE ZIELENI W MIASTACH I GMINACH	4 658 827,00	4 484 850,93	96,26

Wydatki bieżące – 675 019,68 zł

- zakupy artykułów niezbędnych do utrzymania zieleni w mieście, elementów małej architektury, placów zabaw – **49 437,72 zł**;
- naprawa elementów małej architektury w mieście i placów zabaw, wymiana piasku, inne naprawy, utrzymanie zieleni miejskiej i parkowej – **625 581,96zł**;

Zadanie A. Zielen miejska – usługę wykonuje firma ZUKTZ Jacek Wieczorek z Bytomia

- koszenie traw 321 000 m² - 3 razy
- pielęgnacja róż 1 500 szt. – 3 razy przycinka
- żywoplotów 1 700 m²

Zadanie B. Zielen parkowa – usługę wykonuje firma Usługi Transportowe Paweł Bednarek z Mikołowa

- koszenie traw 98 000 m² - 3 razy
- wycinka drzew z frezowaniem pni 4 szt.
- przycinka żywoplotów 8 074 m²

Zadanie C. Utrzymanie kwietników – usługę wykonuje firma Usługi Transportowe Paweł Bednarek z Mikołowa

- przygotowanie terenu pod obsadzenia 1 122 m² - 2 razy
- sadzenie i pielęgnacja kwiatów 1 122 m² - 2 razy
- obsadzanie i pielęgnacja donic TERRA 48 szt.

- Pielęgnacja kwiatów w gruncie 4 x w ciągu roku
- Pielęgnacja donic Terra 4 x w ciągu roku

ZIELEŃ MIEJSKA I PARKOWA - wykonano siłami własnymi :

- koszenie traw 65 000 m² - 3 razy
- wycinka drzew 50 szt.
- przycinka drzew 45 szt.
- usuwanie wiatrolomów 12 szt.
- sprzątanie parków 1 092 ha- 2 razy w tygodniu
- Pielęgnacja krzewów 3 400 m²
- Naprawa ławek 45 szt.
- Montaż nowych ławek 5 szt.

W zakresie utrzymania placów zabaw:

- wykonano przeglądy techniczne placów zabaw dla dzieci
- dokonano wymiany piasku w piaskownicach na terenie placów zabaw
- na bieżąco dokonywano drobnych napraw zużywających się elementów na placach zabaw oraz usuwano skutki dewastacji placów zabaw

Wydatki majątkowe – 3 789 831,25 zł, w tym:

- Zasypanie zbiornika rejon ulic: 17 Lipca, Auby, Szpitalna – 25 830,00zł;
- Wybieg dla psów – 44 839,53 zł – wykonano nowy wybieg dla psów przy ul. Miasta Auby;
- Budżet Obywatelski – 729 513,20 zł – wykonanie boiska wielofunkcyjnego oraz alejek w Parku Saturn przy ul. 21 Listopada;
- Amfiteatr 2 427 344,73 zł – wykonano remont amfiteatru w parku Grabek. W ramach zadania wyremontowano widownię amfiteatru, wykonano nową nawierzchnię sceny. Wymieniono słupy oświetleniowe wraz z oprawami, oraz wyremontowano przyległe alejki parkowe wraz z drogą dojazdową do amfiteatru.

- Barierki przy kładce rejon ulicy Katowickiej – 9 500,62zł;
- Rekultywacja terenu rejon ul. Dehnelów – 13 407,00 zł
- Plac zabaw Betony – 161 896,17 zł
- Skate Park- 79 000,00 zł
- Tężnia solankowa Park Grabek – 298 500,00 zł
- Dekoracje świąteczne – 20 000,00 zł

8. 900 90015 Oświetlenie ulic, placów i dróg

900		GOSPODARKA KOMUNALNA I OCHRONA ŚRODOWISKA	Plan	Wykonanie	%
	90015	OŚWIETLENIE ULIC, PLACÓW I DRÓG	1 467 915,00	1 142 477,52	77,82

Wydatki bieżące – 1 062 559,79zł

- zakupy części do uszkodzonych elementów oświetlenia miejskiego – **66 272,62 zł**;
 - zakup energii elektrycznej do oświetlenia miasta – **752 211,87 zł**;
 - usługa konserwacji oświetlenia ulicznego i pozostałe usługi związane z utrzymaniem oświetlenia w mieście – **244 075,30zł**;
 - zabezpieczano imprezy organizowane przez UM Czeladź poprzez montaż instalacji elektrycznych, nadzór i dostarczanie zasilania (WOŚP, mamobus, Dni Czeladzi, itp.);
 - zabezpieczano imprezy organizowane przez UM Czeladź poprzez montaż instalacji elektrycznych, nadzór i dostarczanie zasilania (WOŚP, mamobus, Dni Czeladzi, itp.)
 - bieżące przeglądy i serwisowanie szaf sterowania oświetleniem ulicznym
 - bieżące utrzymanie fontann
- w tym: naprawa instalacji wodnej fontanny „Anioły” oraz fontanny na Rynku
- bieżące utrzymanie przepompowni ul. Gdańska
 - bieżąca wymiana uszkodzonych źródeł światła w oprawach oświetlenia ulicznego i parkowego

- bieżących zakupów i wyposażenia w kwocie – **285 555,60 zł**
 - a w nich zakupy środków do utrzymania pojazdów mechanicznych jak oleje, paliwo, płyny, środki czystości, środki czystości dla zakładu, zakupy akcesoriów samochodowych, zakupy akcesoriów biurowych, zakupy artykułów i drobnych sprzętów do prowadzenia bieżących prac na mieście, zakup i montaż wiat przystankowych
- zakup energii elektrycznej, ciepłej dla budynku biurowego, wody – **34 309,19 zł;**
- zakupu usług zdrowotnych w kwocie – **4 026,00 zł;**
 - a w nich lekarskie badania wstępne, okresowe
- bieżących zakupów usług w kwocie – **735 942,75 zł;**
 - a w nich obsługa informatyczna, prawna, telekomunikacyjna, usługa monitorowania obiektu, obsługa informatyczna systemów kadry i FK, bieżące naprawy sprzętów biurowych, opłaty za odprowadzanie ścieków stałych, bieżące naprawy samochodów i sprzętu drogowego, usługi wulkanizatorskie

doposażenia MZGK – 176 377,28 zł

oraz w zakresie kanalizacji deszczowej:

 - wymieniano zniszczone i uzupełniono skradzione wpusty kratki ściekowych i włazów kanalizacji deszczowej;
 - wyczyszczono kratki kanalizacji deszczowej przy drogach gminnych;
 - dzierżawiono przepompownię i osadniki przy ul. Wiejskiej;
 - wykonano naprawę odwodnienia liniowego na Rynku;
 - usunięto awarię kanalizacji deszczowej przy ul. Kilińskiego;
 - wykonano ciek wodny przy ul. Ogrodowej 49;
 - wykonano deratyzację w ciągach kanalizacji deszczowej
- opłat z tytułu zakupu usług telekomunikacyjnych – **20 340,17 zł**
- podróży służbowych krajowych – **8 584,72 zł**
- podróży służbowych zagranicznych – **1 074,62 zł**
- opłat i różnych składek – **66 856,39 zł**

w tym polis majątkowych dla obiektów, polis OC dla podjazdów oraz OC zarządcy dróg,

- podatku od nieruchomości – **30 944,00 zł**
- opłaty na rzecz jst – **8 643,57 zł**
- kar i odszkodowań wypłaconych na rzecz osób fizycznych – **3 900,00zł**
- kosztów postępowania sądowego i prokuratorskiego – **3 135,00 zł**
- szkoleń pracowników nie będących członkami służby cywilnej – **17 645,00 zł**

10. 900 90095 Pozostała działalność

900		GOSPODARKA KOMUNALNA I OCHRONA ŚRODOWISKA	Plan	Wykonanie	%
	90095	POZOSTAŁA DZIAŁALNOŚĆ	468 650,00	99 526,12	21,23

Wydatki majątkowe – 99 26,12zł w tym:

Remont garażu – 99 526,12 zł

11. 921 92195 Kultura i ochrona dziedzictwa narodowego

921		KULTURA I OCHRONA DZIEDZICTWA NARODOWEGO	Plan	Wykonanie	%
	92195	POZOSTAŁA DZIAŁALNOŚĆ	6 736 867,00	6 550 110,20	97,22

Wydatki majątkowe – 6 550 110,20 zł

Nowe funkcje społeczno – gospodarcze dla zabytkowej Kopalni Saturn (warsztaty) – **6 550 015,20 zł** – wykonano kapitalny remont budynku warsztatów elektrycznych oraz budynku transformatorowni wraz ze zmianą sposobu użytkowania na Centrum Usług Społecznościowych i Aktywności Lokalnej Saturn.

Alternatywne źródła energii dla Kopalni Kultury – ochrona środowiska – **95,00 zł** – opłaty bankowe

GLÓWNY BIURO
mgr Małgorzata Zięba

Wzrost
Miejski Zarząd
Gospodarki Komunalnej w Czeladzi
mgr inż. Ewelina Penszka

(nazwa jednostki organizacyjnej)

Nr sprawy: 16/20

Data wszczęcia sprawy: 12.05.2020r.

Burmistrz Miasta Czeladź

mgr Zbigniew Szaleniec

W sprawie: Przedstawienia materiałów na Komisję Finansowo-Budżetową RM w Czeladzi

Uzasadnienie: W związku z posiedzeniem Komisji Finansowo-Budżetowej dotyczącym „Sprawozdania rocznego z wykonania planów wydatków budżetowych MZGK w Czeladzi za 2019 rok” w załączeniu przedkładamy przedmiotowe sprawozdanie.

12.05.2020

(data i podpis pracownika)

mgr inż. Rafał Pausko

(pieczęć, data i podpis naczelnika/kierownika)

Stanowisko Skarbnika Miasta

Data wpływu:

(pieczęć, data i podpis)

Stanowisko Dyrektora Urzędu

Data wpływu:

(pieczęć, data i podpis)

Stanowisko Sekretarza Miasta

Data wpływu:

(pieczęć, data i podpis)

Stanowisko Zastępcy Burmistrza Miasta do spraw Społecznych

Data wpływu:

(pieczęć, data i podpis)

Stanowisko Zastępcy Burmistrza Miasta do spraw Komunalnych

Data wpływu:

Bez uwag.

13.05.2020.

Zastępca Burmistrza
ds. Komunalnych

mgr inż. Dariusz Dąbrowski
(pieczęć, data i podpis)

Stanowisko Burmistrza Miasta po rozpatrzeniu wniosku


Data wpływu:

Zgodnie ze stanowiskiem wnioskodawcy/wydziału.

BURMISTRZ

mgr Zbigniew Szaleniec

(pieczęć, data i podpis)



**SPRAWOZDANIE Z WYKONANIA PLANU WYDATKÓW BUDŻETOWYCH
MIEJSKIEGO OŚRODKA SPORTU I REKREACJI
ZA OKRES 12 MIESIĘCY 2019 ROKU**

W okresie 12-tu miesięcy roku budżetowego Miejski Ośrodek Sportu i Rekreacji zrealizował wydatki na kwotę ogółem: **3.838.718,00zł.** co stanowi **89,94%** wykonania planu (wydatki bieżące wykonano w 95,18% w stosunku do planu, wydatki majątkowe wykonano w 80,26% w stosunku do planu).

WYDATKI OGÓŁEM: 3.838.718,00zł.

Wydatki realizowane były w podziale:

Dział: 926 Kultura fizyczna	3.838.718,00zł.
1. wydatki bieżące	2.635.438,35zł.
2. wydatki majątkowe	1.203.279,65zł.

w tym:

Rozdział: 92601 Obiekty sportowe	389.157,44zł.
---	----------------------

wydatki majątkowe

389.157,44zł.

Rozdział: 92604 Instytucje kultury fizycznej	2.675.120,35zł.
---	------------------------

1. wydatki bieżące

2.635.438,35zł.

w tym:

- | | |
|--|----------------|
| a) wynagrodzenia i składki od nich naliczane | 1.261.293,31zł |
| b) wydatki związane z realizacją statutowych zadań | 1.367.669,40zł |
| c) świadczenia na rzecz osób fizycznych | 6.475,64zł |

2. wydatki majątkowe

39.682,00zł.

Rozdział: 92695 Pozostała działalność	774.440,21zł.
--	----------------------

wydatki majątkowe

774.440,21zł.

Wykonanie planu wydatków według podziałek klasyfikacji budżetowej przedstawia załącznik nr 1 do sprawozdania.

Ad. 1. WYDATKI BIEŻĄCE realizowane w Rozdziale: 92604 zamknęły się kwotą – **2.635.438,35zł.**

co stanowi **95,18%** wykonania planu.

w tym:

a) wynagrodzenia i składki od nich naliczane w wysokości – 1.261.293,31zł

obejmowały:

wynagrodzenia pracowników wraz z dodatkowym wynagrodzeniem rocznym oraz wynagrodzenia zleceniobiorców – 1.078.133,69zł, składki naliczane od wynagrodzeń – 183.159,62zł.

b) wydatki związane z realizacją zadań statutowych wyniosły – 1.367.669,40zł

w tym:

– koszty działalności bieżącej, utrzymania i eksploatacji administrowanych obiektów – 1.307.900,71zł
z tego:

- podatek od nieruchomości i opłaty za trwały zarząd – 740.707,77zł
- energia elektryczna, ciepła, woda – 260.659,01zł.
- ubezpieczenia majątku i opłaty za wpisy do K.W. – 15.794,00zł
- naprawy oraz serwisy sprzętu i urządzeń – 23.231,42zł
- opłaty za usługi telekomunikacyjne – 5.344,87zł
- zakupiono materiały administracyjno-biurowe, literaturę, papier, tusze, tonery, wodę mineralną, środki czystości, materiały budowlane, remontowe, drobne narzędzia, środki ochrony roślin, oleje, benzynę, części do maszyn ogrodniczych oraz wyposażenie na kwotę – 75.321,64zł,
- obsługa informatyczna, prawna, z zakresu A.B.I. i B.H.P., koszty bankowe, znaczki, wywóz śmieci, opłaty za ścieki, przeglądy obiektów, opłaty UDT, usługi z zakresu p.poż., monitoring, wynajem toalet zewnętrznych, koszenie i pielęgnacja terenów, odśnieżanie boiska, wywóz trawy i gałęzi, ułożenie kostki brukowej, i inne usługi – 153.700,85zł.
- odpisy na zakładowy fundusz świadczeń socjalnych – 26.651,62zł
- ryczałty za używanie samochodów prywatnych do celów służbowych, delegacje krajowe, opieka medyczna oraz szkolenia – 6.489,53zł.

– wydatki rzeczowe związane z działalnością sportowo-rekreacyjną zamknęły się kwotą 59.768,69– zł

z tego:

- zakup nagród, upominków, pucharów, artykułów spożywczych (słodycze, napoje, woda), artykułów promocyjnych, drobnego sprzętu sportowego na kwotę – 17.688,97zł.
- usługi drukarskie, konferansjerskie, usługi sędziowskie, opłaty startowe, przewozy sportowców i uczestników imprez na zawody, organizacja imprez sportowych oraz opieka medyczna, na kwotę – 41.350,22zł.
- ubezpieczenia zawodników i dzieci – 729,50zł.

c) świadczenia na rzecz osób fizycznych wyniosły – 6.475,64zł

zakupiono wodę mineralną dla pracowników jednostki – 1.087,47zł., zakupiono odzież ochronną, ręczniki dla pracowników obsługi technicznej –4.488,17zł., dofinansowano zakup okularów korekcyjnych dla 3-ch pracowników administracji – 900,00zł.

Szczegółowy opis wykonania planu wydatków w podziale na realizowane zadania

W okresie sprawozdawczym wydatki bieżące zamknęły się kwotą: **2.635.438,35zł.**

w tym:

1. wynagrodzenia i składki od nich naliczane 1.261.293,31zł

– wypłacono wynagrodzenia w wysokości – **1.078.133,69zł**

z tego:

§ 4010 Wynagrodzenia osobowe pracowników ogółem – 1.001.752,45zł

Obejmowały one wynagrodzenia zasadnicze wraz z przysługującymi dodatkami (stażowe, funkcyjne, popołudniowe, nocne), przyznanymi premiami uznaniowymi oraz nagrodami półroczną i roczną, wyniosły one – 918.913,78zł.

Wynagrodzenia dotyczą średniego zatrudnienia, które na dzień 31-12-2019r. wynosiło 21 osób obsługi jednostki, tj. 20 etatów i ¼ etatu.

Wypłacono nagrody jubileuszowe czterem pracownikom (za 30 lat pracy–150%, za 35 lat–200% i dwie nagrody za 40 lat–300% wynagrodzenia) ogółem – 38.553,39zł.

Wypłacono odprawy emerytalne dwóm pracownikom (6-krotność wynagrodzenia) – 44.285,28zł.

§ 4040 Wypłacono dodatkowe wynagrodzenie roczne za 2018r. 21-tu uprawnionym pracownikom w kwocie 64.438,67zł.

§ 4170 Wynagrodzenia z tytułu umów zleconych – w zakresie działalności sportowo-rekreacyjnej (trenerzy, instruktorzy, obsługa imprez) – wyniosły 11.942,57zł.

– opłacono składki ZUS finansowane przez pracodawcę (płatnika) w wysokości – **183.159,62zł**

z tego:

§ 4110 Składki na ubezpieczenia społeczne – 165.520,99zł.

w tym:

– od wynagrodzeń osobowych na kwotę – 152.327,41zł

– od umów zleconych na kwotę – 2.116,59zł

– od dodatkowego wynagrodzenia rocznego na kwotę – 11.076,99zł

§ 4120 Składki na Fundusz Pracy – 17.638,63zł.

– od wynagrodzeń osobowych na kwotę – 16.639,12zł

– od dodatkowego wynagrodzenia rocznego na kwotę – 999,51zł

2. wydatki związane z realizacją zadań statutowych zamknęły się kwotą 1.367.669,40zł

w tym:

– wydatki związane z działalnością bieżącą oraz utrzymaniem i eksploatacją administrowanych obiektów w wysokości – 1.307.900,71zł.

z tego:

§4210 zakupiono materiały oraz wyposażenie na kwotę 75.321,64zł,

w tym:

materiały administracyjno-biurowe (teczki, segregatory, długopisy), kalendarze, papier do drukarek i kserokopiarki – 3.438,99zł, tusze, tonery – 3.555,99zł, prenumeraty – 2.252,80zł, woda źródłana do dystrybutora – 1.258,92zł, zakupiono środki czystości na obiekty – 5.995,91zł, na materiały budowlane i konserwacyjne do bieżących napraw i remontów wydatkowano – 13.497,46zł, zakupiono benzynę do maszyn i urządzeń ogrodniczych – 10.940,74zł, na zakup nawozów, środków ochrony roślin, nasion traw, związanych z utrzymaniem, boisk sportowych i terenów zielonych wydatkowano –

7.711,54zł, sprzęt gaśniczy i znaki p.poż. – 509,22zł. Na zakup wyposażenie wydatkowano – 26.160,07zł, (wózek do malowania linii na boisku – 3.198,00zł, urządzenie do przesyłu WIFI – 302,58zł, kopiarka – 5.092,20zł, pralka – 1.049,00zł, przyczepka do traktora – 582,90zł, komputer – 2.767,50zł, telefony komórkowe – 1.328,40zł, mikrofony – 3.000,00zł, 15-szt. stoły bankietowe – 2.915,16zł, sterowniki do tablicy wyników – 1.968,00zł oraz inne drobne przedmioty).

§4260 opłacono energię elektryczną, ciepłą i wodę na kwotę ogółem 260.659,01zł w tym:

- energia elektryczna zużyta na obiektach – 130.059,57zł
w budynku hali sportowej-41.023,33zł, w budynku trybuny sportowej na ul. Sportowej-30.848,71zł
budynek klubowy ul. Mickiewicza- 6.594,01zł. oraz Park Grabek-51.593,52zł.
- energia ciepła zużyta na obiektach – 111.831,10zł
w budynku hali sportowej-101.294,62zł oraz budynku klubowym ul. Mickiewicza -10.536,48zł.
- woda na obiekty – 18.727,11zł
budynek hali sportowej-3.756,50zł, trybuna sportowa i stadion ul. Sportowa-8.900,79zł, budynek klubowy i stadion ul. Mickiewicza-6.069,82zł.
- woda basen ul. Legionów (opłata abonamentowa) – 41,23zł.

§4270 naprawy oraz konserwację urządzeń i sprzętu wydatkowano 23.231,42zł

w tym: naprawy sprzętu i urządzeń – 12.365,91zł (naprawa bramy stalowej – 369,00zł, sprzętu komputerowego – 541,20zł, wertykulatora – 483,83zł, naprawa urządzenia rekreacyjnego „dmuchańca” – 959,40zł, naprawa instalacji c.o. – 984,00zł, udrożnienie kanalizacji – 1.965,13zł, naprawa sprzętu rolniczego – 1.350,00zł, naprawa rozdzielnicy instalacji elektrycznej – 4.735,50zł inne drobne naprawy – 977,85zł.)

na konserwację i serwis posiadanego sprzętu, urządzeń oraz wind dla niepełnosprawnych wydatkowano – 10.865,51zł. (serwis kserokopiarki 676,50zł, dźwig dla niepełnosprawnych – 2.509,20zł, serwis systemu nawadniania – 2.952,00zł, przegląd rur spustowych – 1.045,50zł, serwis systemu nawadniania boiska – 2.460,00zł inne drobne – 1.222,31).

§4280 na badania wstępne i okresowe zgodnie z harmonogramem badań na 2019r. – 996,00zł.

§4300 opłacono usługi na kwotę ogółem 153.700,85zł

Na obsługę informatyczną (zakontraktowane usługi serwisowe, antywirus oraz opłaty za nowe wersje oprogramowania) wydatkowano ogółem – 23.265,54zł, koszty i prowizje bankowe– 1.212,92zł, opłaty pocztowe za przesyłki zwykłe i polecone, pieczęcie firmowe – 1.101,90zł, obsługa prawna jednostki – 11.193,00zł, obsługa w zakresie BHP, ABI – 9.200,00zł, wywóz śmieci z obiektów przy ul. Sportowej i Mickiewicza – 9.207,84zł, opłaty za odprowadzanie ścieków – 8.079,59zł, (budynek HWS ul. Sportowa-5.689,92zł, trybuna-2.389,67zł), obowiązkowe przeglądy obiektów budowlanych oraz weryfikacja boisk – 12.431,00zł, opłaty za monitoring i konserwację systemów alarmowych w budynku hali – 1.650,00zł, wynajem dwóch toalet zewnętrznych na boisko ul. Sportowa i ul. Mickiewicza – 2.926,60zł, za przegląd i kontrolę gaśnic, hydrantów zapłacono– 838,86zł, utrzymanie Parku Grabek – 42.251,76zł (koszenie, pielęgnacja, wycinka, porządkowanie oraz przygotowanie terenu pod imprezy– 33.719,76zł, usuwanie skutków wichury – 3.888,00zł, wycinka drzew – 4.644,00zł), usługi różne – 30.041,84zł (odśnieżanie płyty boiska – 5.075,97zł, ułożenie kostki brukowej przy budynku HWS ul. Sportowa – 12.219,36zł, wykonanie instalacji elektrycznych – 5.904,00zł, modernizacja systemu alarmowego – 1.850,01zł, montaż naczynia przeponowego co dla budynku ul. Mickiewicza – 1.476,00zł, inne drobne usługi), usługi pralnicze – 300,00zł.

§4360 opłacono usługi telekomunikacyjne na kwotę ogółem 5.344,87zł

Za dostęp do sieci internet -1.030,32zł, za telefonię komórkową (w dyspozycji Dyrektora oraz pracowników: księgowości, działu technicznego i organizacji imprez) -2.545,16zł, za telefonię stacjonarną -1.769,39zł.

§4410 Koszty podróży służbowych pracowników wyniosły ogółem 2.925,73zł

w tym: wypłacono ryczałty za używanie samochodu prywatnego dyrektora ośrodka (Umowa z Burmistrzem Miasta Czeladź na przyznany miesięczny limit 200 km)– 1.755,52zł, delegacje krajowe – 1.170,21zł (rozliczenie delegacji dyrektora jednostki oraz pracowników Sekcji Organizacji Imprez).

§4430 składki ubezpieczeń majątkowych i opłaty ogółem – 15.794,00zł.

opłacono polisy ubezpieczeniowe nieruchomości i majątku rzeczowego na kwotę 15.544,00zł

Opłaty za wnioski o wpis w K.W. – 250,00zł.

§4440 Na rachunek bankowy zakładowego funduszu świadczeń socjalnych przekazano środki w wysokości – 26.651,62zł.

w tym: środki przekazane do 30.września – wg wstępnego naliczenia – 26.020,16zł, w m-cu października przekazano – 531,72zł (korekta odpisu za okres VIII–XII/2019), w m-cu grudniu przekazano – 99,74zł (roczna korekta odpisu).

§4480 Zgodnie ze złożoną deklaracją roczną oraz korektami deklaracji (zmiana podstawy opodatkowania) dokonano wpłat dwunastu rat (11 rat x 58.599,00zł, rata za XII – 57.657,00zł) podatku od nieruchomości przekazanych jednostce w trwały zarząd za 12 miesięcy 2019r. w kwocie – 702.246,00zł.

§4520 Opłaty roczne z tytułu trwałego zarządu nieruchomościami stanowiącymi własność jednostki samorządu terytorialnego przekazany w trwały zarząd MOSiR Czeladź, na podstawie Decyzji Burmistrza Miasta Czeladź w sprawie oddania nieruchomości w trwały zarząd wyniosły – 38.461,77zł w tym:

– Decyzja nr 5/2008 BM Czeladź z dn.09-04-2008r. nieruchomości ul. Mickiewicza –	2 528,05zł
– Decyzja nr 9/2008 BM Czeladź z dn.16-04-2008r. nieruchomości ul. Legionów 119 –	5 382,67zł
– Decyzja nr 2/2011 BM Czeladź z dn.05-10-2011r. nieruchomości ul. Sportowa –	21 940,29zł
– Decyzja nr 1/2015 BM Czeladź z dn. 24-03-2015 o zmianie Dec.nr 10/2008	
BM Czeladź z dn.01-12-2008r.dot. nieruchomości ul. Sportowa 2 –	8 545,34zł
– Decyzja nr 1/2018 BM Czeladź z dn. 18-04-2018r. nieruchomość ul. Borowa	46,68zł
– Decyzja nr 2/2019 BM Czeladź z dn. 08-10-2019 nieruchomość ul. Legionów/Sportowa –	18,74zł

(opłata wyliczona proporcjonalnie za okres X–XII.2019).

§4700 Na szkolenia pracowników wraz z kosztami podróży wydatkowano kwotę 2.567,80zł (szkolenie pracownik kadr - dokumentacja pracownicza i zmiany w czasie pracy – 819,20zł, szkolenie pracowników ośrodka w zakresie p.poż. oraz bezpieczeństwa informacji w zakresie cyberbezpieczeństwa – 1.000,00zł, szkolenie księgowość – split payment 399,00zł, lista płac – 349,60zł).

– na działalnością sportowo-rekreacyjną poniesiono wydatki rzeczowe w wysokości 59.768,69zł z tego:

§ 4190 zakupiono puchary, statuetki na kwotę 9.031,09zł

§ 4210 na zakupy związane z działalnością i organizacją imprez sportowo-rekreacyjnych wydatkowano kwotę ogółem 8.657,88zł

w tym: zakupiono drobne upominki dla dzieci – 1.238,29zł, na zakup artykułów spożywczych, soków i wody mineralnej wydatkowano – 5.224,35zł, drobny sprzęt sportowy – 347,85zł, artykuły promocyjne – 1.355,87zł oraz medykamenty – 491,52zł.

§ 4300 na usługi związane z działalnością i organizacją imprez sportowo-rekreacyjnych wydatkowano kwotę ogółem 41.350,22zł

w tym: usługi drukarskie – 2.628,22zł, opłacono przewozy uczestników imprez na zawody sportowe – 4.492,01zł, usługi sędziowskie i opłaty wpisowe – 3.024,00zł, opłaty za usługi sportowo-rekreacyjne – 16.255,99zł (organizacja zawodów narciarskich – 8.550,00zł, wynajem kręgielni – 1.950,00zł, wynajem torów kartingowych – 2.120,00zł, prowadzenie zajęć judo – 1.922,00zł, obsługa sędziowska – 200,00zł, usługi konferansjerskie – 1.513,99zł), catering – 3.000,00zł, zabezpieczenie medyczne imprez – 4.300,00zł, organizacja wycieczek – 7.650,00zł.

§ 4430 opłacono ubezpieczenia OC i NW uczestników imprez sportowych – 729,50zł.

Opis podstawowych zadań jednostki w zakresie działalności sportowo-rekreacyjnej

Na zadania jednostki w zakresie działalności sportowo-rekreacyjnej wydatkowano na zakupy i usługi 59.768,69zł oraz wypłacono wynagrodzenia z umów zleceń w wysokości 11.942,57zł.

Daje to kwotę ogółem:

71.711,26zł

Środki te przeznaczone na organizację następujących imprez sportowych:

- **IV Noworoczny Turniej Piłki Siatkowej – dnia 06.stycznia – 870,61 zł.**

- **XIII Mistrzostwa Czeladzi w Narciarstwie Alpejskim dnia 12.stycznia na kwotę–10.485,15 zł.**

- **Bieg narciarski dnia 12 stycznia – zakupiono słodczyce za 87,41zł**

- imprezy programowe w czasie trwania **ferii zimowych** w okresie od 11 do 22 luty zgodnie z kalendarzem imprez sportowych H.A.Z. na kwotę **1.242,00 zł.**
 - imprezy programowe w czasie trwania **ferii zimowych** w okresie 11 do 22 luty zgodnie z kalendarzem imprez sportowych MOSiR na kwotę **1.487,98 zł.**
 - **Halowy Turniej w Piłce Nożnej MOSiR Cup** dnia 10 luty, wydatkowano **1.572,64zł**
 - **XIV Mistrzostwa Czeladzi w Kręglach** dnia 09 marca, na kwotę **2.581,71 zł.**
 - **IV Grand Prix w Gokartach** dnia 23 marca, na kwotę **3.500,90 zł.**
 - **II Wiosenny Turniej Piłki Siatkowej** dnia 07.kwietnia, na kwotę **1.078,63 zł.**
 - **Bieg Przelajowy o Paterę Dz. Zach. i Śl. TKKF** dnia 28 kwietnia, na kwotę **4.237,69 zł.**
 - **61 Wojewódzki Złot Ognisk i Klubów TKKF** w dniu 19 maja. – **428,37zł**
 - **Z Przedszkola na Stadion Dzień Dziecka 2019**, dnia 03 czerwca, na kwotę **2.756,81 zł**
 - **Rodzinny Rajd Rowerowy** dnia 08 czerwca, na kwotę **523,45 zł.**
 - **Mistrzostwa Czeladzi w Szachach** dnia 09 czerwca, na kwotę **281,98 zł.**
 - **Nieobozowa Akcja Lato** w dniach 24 czerwca do 19 lipca na kwotę **2.325,94zł.**
 - **Test Coopera** 10 sierpnia – **162,63zł**
 - **Akcja Lato z MOSiR-em** w dniach 05 do 30 sierpnia – **9.675,51zł**
 - **Family Cup w Piłce Nożnej** 15 września)- **950,18zł**
 - **Mistrzostwa Czeladzi w Jeździe na Rolkach** dnia 21 września – **618,08zł**
 - **Olimpiada Seniora** dnia 05 października na kwotę **1.108,85zł**
 - **Family Cup w Tenisie Stołowym** dnia 27 października - **497,06zł**
 - **Turniej Szachowy** dnia 11 listopada – **487,70zł.**
 - **Family Cup w Badmintonie** 17 listopada - **187,08zł**
 - **Bieg Przelajowy Barbórka** dnia 30 listopada na kwotę **4.474,67zł**
 - **Andrzejkowy Turniej Piłki Siatkowej** dnia 01 grudnia na kwotę **1.264,12zł**
 - **Gwiazdkowy Turniej Piłki Nożnej** w dniach 07, 08 grudnia na kwotę **1.674,50zł**
- W zakresie prowadzonej działalności sportowo – rekreacyjnej (sekcja biegów rekreacyjnych, sekcja weteranów tenisa stołowego, sekcja judo) poniesiono także wydatki ogółem - **17.336,69 zł.**
- w tym:
- zakup siatek do bramek -347,85 zł.
 - koszulki promocyjne -1.355,87zł.
 - przewozy sportowców na zawody -2.615,31 zł.
 - opłaty startowe -166,00 zł
 - umowy zlecenia instruktorów - sekcja MOSiR -10.305,63 zł.
 - zakup medykamentów -491,52zł
 - instruktor judo - 1.922,00zł
 - statuetka i druk plakatów -132,51zł

c) świadczenia na rzecz osób fizycznych wyniosły – 6.475,64zł

§ 3020 zakupiono wodę mineralną dla pracowników jednostki – 1.087,47zł. na odzież ochronną (kurtki, bluzy, obuwie) i ręczniki dla pracowników zaplecza technicznego wydatkowano – 4.488,17zł. dofinansowano zakup okularów korekcyjnych dla 3-ch pracowników administracji – 900,00zł.

Ad. 2 WYDATKI MAJĄTKOWE zamknęły się kwotą 1.203.279,65zł

co stanowi **80,26%** wykonania planu.

z tego:

1. Zadania inwestycyjne zrealizowano na kwotę ogółem 1.163.597,65zł

w tym:

a/ zadania ujęte w Wykazie Przedsięwzięć do Wieloletniej Prognozy Finansowej na lata 2019-2030 zrealizowano na kwotę ogółem **1.146.323,65zł**

z tego:

– na zadanie nr 1.3.2.22 „Remont stadionu CKS” wydatkowano ogółem **389.157,44zł**

– na zadanie nr 1.3.2.24 „Budowa Bawialni w budynku MOSiR” wydatkowano ogółem **757.166,21zł**

Zadania realizowano bez udziału środków o których mowa w art. 5 ust. 1 pkt 2 i 3 ustawy o finansach publicznych.

b/ w ramach przebudowy pomieszczeń z adaptacją na bawialnię zrealizowano zakup pierwszego wyposażenia do „Bawialni” sfinansowanego ze środków na inwestycje na kwotę **17.274,00zł.**

2. **Zakupy inwestycyjne** zrealizowano na kwotę **39.682,00zł.**

Wydatki realizowane były w podziale budżetowej:

Dział: 926 Kultura fizyczna 1.203.279,65zł
Rozdział: 92601 Obiekty sportowe 389.157,44zł

§ 6050 Wydatki inwestycyjne jednostek budżetowych 389.157,44zł

Koszty poniesione na zadanie ujęte w W.P.F nr 1.3.2.22 „Remont stadionu CKS” wyniosły – **389.157,44zł.**

Opłacono rachunek do umowy zlecenia na „przygotowanie i przeprowadzenie procedury zamówień publicznych dot. realizacji inwestycji I etap – remont stadionu sportowego Czeladź ul. Sportowa 7” w kwocie brutto – **1.300,00zł**, uregulowano zobowiązania wobec wykonawcy robót budowlanych w kwocie ogółem – **384.947,50zł**, (opłacono fakturę końcową za „nawodnienie boiska” w kwocie brutto – 70.000,00zł, za częściowe wykonanie prac związanych z „remontem widowni zewnętrznych” t.j. rozbiórkę chodnika i trybun, wyrównanie skarp i wycinkę drzew zapłacono – 314.947,50zł), koszty nadzoru inwestorskiego wyniosły – **2.909,94zł** (opłacono rachunek do umowy zlecenia na „nadzór inwestorski w ramach inwestycji remont stadionu sportowego ul. Sportowa 7 – I etap” w kwocie brutto 2.485,00zł, składka ubezpieczenia społecznego finansowana przez płatnika – 424,94zł). Zakończenie prac związanych z „remontem widowni zewnętrznych” zaplanowano na czerwiec 2020 roku.

Rozdział: 92604 Instytucje kultury fizycznej 39.682,00zł

§ 6060 Wydatki na zakupy inwestycyjne jednostek budżetowych 39.682,00zł

Za zakup Fontanny pływającej „INOX średnia” wraz z montażem zapłacono – **20.982,00zł.**

Fontannę (wyposażona w system kotwiący) zainstalowano na zbiorniku wodnym w Parku Grabek.

Zakupiono Traktor ogrodowy z koszem na trawę „STIHL model RT 6127.0ZL” – pełniący rolę kosiarki do pielęgnacji płyt boisk sportowych za kwotę – **18.700,00zł.**

Rozdział: 92695 Pozostała działalność 774.440,21zł

§ 6050 Wydatki inwestycyjne jednostek budżetowych 774.440,21zł

Koszty poniesione na zadanie ujęte w W.P.F nr 1.3.2.24 „Budowa Bawialni w budynku MOSiR” wyniosły – **757.166,21zł.**

Uregulowano zobowiązanie wobec wykonawcy robót w wysokości – **740.772,21zł.**

w tym:

koszt przebudowy pomieszczeń z adaptacją na bawialnię wraz z zabudowanym wyposażeniem wyniosły – 717.152,21zł (w tym: elementy wbudowane na stałe takie jak: labirynt laserowy, ścianka wspinaczkowa, urządzenia rekreacyjno-zabawowe, klimatyzator, system monitoringu, grzejniki oraz zabudowa kuchenna – w kwocie ogółem 205.800,00zł).

koszty wyposażenia ruchomego wyniosły – 23.620,00zł

(zaliczono do nich między innymi: telewizory, komputer, stoliki, krzesła, przewijak, kosze na śmieci, suszarki i inne drobne przedmioty).

Koszty nadzoru inwestorskiego wyniosły ogółem – **16.394,00zł** (w tym: opłacono rachunek do umowy zlecenia za nadzór budowlany w kwocie brutto – 7.000,00zł, rachunek do umowy zlecenia za nadzór wod-kan. w kwocie brutto – 7.000,00zł.). Składki ubezpieczenia społecznego finansowane przez płatnika wyniosły – 2.394,00zł.

Ze środków na inwestycje sfinansowano również zakup pierwszego wyposażenia do Sali fitness przynależnej do "Bawialni". Zakupiono urządzenia sportowe takie jak: bieżnie, klatkę wielopoziomową, atlas, maty, ławki, orbiterki, rowerki, hantle) w kwocie ogółem – **17.274,00zł.**

MOSIR CZELADZ
GŁÓWNY KSIĘGOWY

mer *Bożena Babiuch*

.....
Główny księgowy

Dyrektor
Miejskiego Ośrodka Sportu i Rekreacji
Henryk Michalski
mgr Henryk Michalski

.....
Kierownik jednostki

Załącznik Nr 1 do sprawozdania z wykonania Planu Wydatków za 12 miesięcy 2019 roku

DZIAŁ	ROZDZIAŁ	§	WYSZCZEGÓLNIENIE	PLAN WYDATKÓW na dzień 31-12-2019	WYKONANIE PL. WYDATKÓW ZA 12 m-cy 2019	%	PLAN WYDATKI BIEŻĄCE	WYKONANIE WYDATKI BIEŻĄCE	PLAN WYDATKI MAJĄTKOWE	WYKONANIE WYDATKI MAJĄTKOWE
1	2	3	4	5	6	7	8	9	10	11
			WYDATKI OGÓLEM	4 268 225,00	3 838 718,00	89,94	2 768 915,00	2 635 438,35	1 499 310,00	1 203 279,65
926			KULTURA FIZYCZNA	4 268 225,00	3 838 718,00	89,94	2 768 915,00	2 635 438,35	1 499 310,00	1 203 279,65
92601			OBIEKTY SPORTOWE	421 500,00	389 157,44	92,33	-	-	421 500,00	389 157,44
		6050	Wydatki inwestycyjne jednostek budżetowych	421 500,00	389 157,44	92,33			421 500,00	389 157,44
92604			INSTYTUCJE KULTURY FIZYCZNEJ	2 988 915,00	2 675 120,35	89,50	2 768 915,00	2 635 438,35	220 000,00	39 682,00
		3020	Wydatki osobowe niezaliczone do wynagrodzeń	7 300,00	6 475,64	88,71	7 300,00	6 475,64		
		4010	Wynagrodzenia osobowe pracowników	1 071 700,00	1 001 752,45	93,47	1 071 700,00	1 001 752,45		
		4040	Dodatkowe wynagrodzenie roczne	64 500,00	64 438,67	99,90	64 500,00	64 438,67		
		4110	Składki na ubezpieczenia społeczne	184 000,00	165 520,99	89,96	184 000,00	165 520,99		
		4120	Składki na Fundusz Pracy	21 500,00	17 638,63	82,04	21 500,00	17 638,63		
		4170	Wynagrodzenia bezosobowe	13 000,00	11 942,57	91,87	13 000,00	11 942,57		
		4190	Nagrody konkursowe	9 250,00	9 031,09	97,63	9 250,00	9 031,09		
		4210	Zakup materiałów i wyposażenia	86 765,00	83 979,52	96,79	86 765,00	83 979,52		

4260	Zakup energii	279 900,00	260 659,01	93,13	279 900,00	260 659,01	
4270	Zakup usług remontowych	24 000,00	23 231,42	96,80	24 000,00	23 231,42	
4280	Zakup usług zdrowotnych	1 500,00	996,00	66,40	1 500,00	996,00	
4300	Zakup usług pozostałych	201 850,00	195 051,07	96,63	201 850,00	195 051,07	
4360	Opłaty z tytułu usług telekom. świad. w ruchom. publ. sieci telef.	5 800,00	5 344,87	92,15	5 800,00	5 344,87	
4410	Podróże służbowe krajowe	3 850,00	2 925,73	75,99	3 850,00	2 925,73	
4430	Różne opłaty i składki	18 300,00	16 523,50	90,29	18 300,00	16 523,50	
4440	Odписы na zakładowy fundusz świadczeń socjalnych	27 000,00	26 651,62	98,71	27 000,00	26 651,62	
4480	Podatek od nieruchomości	703 200,00	702 246,00	99,86	703 200,00	702 246,00	
4520	Opłaty na rzecz budżetów jedn. samorządu terytorialnego	38 500,00	38 461,77	99,90	38 500,00	38 461,77	
4530	Podatek od towarów i usług (VAT)	2 000,00	-	-	2 000,00	-	
4610	Koszty postępowania sądowego i prokuratorskiego	1 000,00	-	-	1 000,00	-	
4700	Szkolenia pracowników niebędących członkami korpusu służby cywilnej	4 000,00	2 567,80	64,20	4 000,00	2 567,80	
6059	Wydatki inwestycyjne jednostek budżetowych	175 000,00	-	-			175 000,00
6060	Wydatki na zakupy inwestycyjne jednostek budżetowych	45 000,00	39 682,00	88,18		39 682,00	39 682,00
92695	POZOSTAŁA DZIAŁALNOŚĆ	857 810,00	774 440,21	90,28			774 440,21
6050	Wydatki inwestycyjne jednostek budżetowych	857 810,00	774 440,21	90,28			857 810,00
							774 440,21

10.SIR
SŁOWNY KSIĘGOWY

mgr Bożena Babiuch

Dyrektor
Miejski Ośrodek Kultury i Rekreacji
Ciepłodzi
mgr Henryk Michalski


WNIOSEK DO BURMISTRZA

Str. 1 / 1

MIEJSKI OŚRODEK
SPORTU I REKREACJI
17-350 Czeladź, ul. Sportowa 2
Pieczeń wydziału (jednostki organizacyjnej)

Nr sprawy : MOSiR-DK- 04/05/2020

Data wszczęcia sprawy: 06-05-2020



Burmistrz Miasta Czeladź
mgr Zbigniew Szaleniec

W sprawie:




Przedłożenia sprawozdania rocznego z wykonania planu wydatków budżetowych za 2019 rok.

Uzasadnienie:

Miejski Ośrodek Sportu i Rekreacji przedkłada sprawozdanie z wykonania planu wydatków budżetowych za 2019 rok na posiedzenie Komisji Finansowo-Budżetowej.

06-05-2020
(data i parafka referenta)

06.05.2020
(pieczęć, data i podpis kierownika)
Dyrektor
Miejskiego Ośrodka Sportu i Rekreacji
Czeladź
mgr Henryk Michalski

Stanowisko Skarbnika Miasta	
Data wpływu: 11.05.2020	Bez uwag.  (pieczęć, data i podpis)
Stanowisko Sekretarza Miasta	
Data wpływu:	 (pieczęć, data i podpis)
Stanowisko Zastępcy Burmistrza Miasta do spraw Społecznych	
Data wpływu: Bez uwag	 (pieczęć, data i podpis)
Stanowisko Zastępcy Burmistrza Miasta do spraw Komunalnych	
Data wpływu:	 (pieczęć, data i podpis)
Stanowisko Burmistrza Miasta po rozpatrzeniu wniosku	
Data wpływu:	Zgodnie ze stanowiskiem wnioskodawcy.  (pieczęć, data i podpis)

MIEJSKI OŚRODEK
POMOCY SPOŁECZNEJ
41-250 Czeladź, ul. 17-go Lipca 27
tel./fax (032) 265-14-42, 265-68-11

RADA MIEJSKA W CZELADZI
DU-RM.0012.28 2020
Wp. 05. MAJ. 2020
L.dz. K. Finemowe
Podpis

**SPRAWOZDANIE ROCZNE Z WYKONANIA
PLANÓW WYDATKÓW BUDŻETOWYCH ZA 2019 ROK
MIEJSKIEGO OŚRODKA POMOCY
SPOŁECZNEJ W CZELADZI**

1. ZESTAWIENIE OGÓLNE Z WYDATKÓW MIEJSKIEGO OŚRODKA POMOCY SPOŁECZNEJ W CZELADZI ZA 2019 ROK	2
2. WYKONANIE PLANU WYDATKÓW MIEJSKIEGO OŚRODKA POMOCY SPOŁECZNEJ W CZELADZI WG DZIAŁÓW I ROZDZIAŁÓW KLASYFIKACJI BUDŻETOWEJ W 2019 ROKU	2
- Wydatki budżetowe zadania własne w 2019 roku	2
- Wydatki budżetowe zadania zlecone w 2019 roku	4
4. INFORMACJA OPISOWA O PRZEBIEGU WYKONANIA BUDŻETU MIEJSKIEGO OŚRODKA POMOCY SPOŁECZNEJ W CZELADZI W OKRESIE OD 01.01.2019r DO 31.12.2019r	5
- Wydatki związane z realizacją zadań własnych	5
- Wydatki związane z realizacją zadań zleconych	15

1. ZESTAWIENIE OGÓLNE Z WYDATKÓW MIEJSKIEGO OŚRODKA POMOCY SPOŁECZNEJ W CZELADZI ZA 2019 ROK

Ogólny plan wydatków na 01.01.2019 rok zatwierdzony Uchwałą IV/30/2018 Rady Miejskiej w Czeladzi z dnia 19 grudnia 2018 roku wynosił 34 432 840,00 zł na koniec 2019 roku ustalony został na kwotę 44 836 480,23zł, natomiast wykonany w wysokości 43 756 491,15 zł, czyli w 97,59%. Realizacja wydatków w podziale na wydatki własne oraz wydatki na zadania zlecone przedstawia się następująco :

Tabela nr 1 : Realizacja wydatków budżetowych w 2019 roku

	PLAN PO ZMIANACH 2019 ROK	WYKONANIE ZA 2019 ROK	% WYKONANIA PLANU
WYDATKI WŁASNE	15 580 160,00	14 926 257,86	95,80
Wydatki bieżące	15 520 006,00	14 866 316,86	95,79
Wydatki majątkowe	60,100,0	59 941,00	99,74
WYDATKI NA ZADANIA ZLECONE	29 256 374,23	28 830 233,29	98,54
Wydatki bieżące	29 256 374,23	28 830 233,29	98,54
OGÓLEM WYDATKI	44 836 480,23	43 756 491,15	97,59

2. WYKONANIE PLANU WYDATKÓW MIEJSKIEGO OŚRODKA POMOCY SPOŁECZNEJ W CZELADZI WG DZIAŁÓW I ROZDZIAŁÓW KLASYFIKACJI BUDŻETOWEJ W 2019 ROKU

– WYDATKI BUDŻETOWE ZADANIA WŁASNE W 2019 ROKU

Wydatki własne przyjęte do realizacji na kwotę 15 580 106,00zł. zostały wykonane na kwotę 14 926 257,86 zł co stanowi 95,80% wykonania planu. Wykonanie wydatków własnych w poszczególnych rozdziałach przedstawia się następująco:

Tabela nr 2 : Wydatki własne według rozdziałów.

		PLAN NA ROK 2019 PO ZMIANACH	WYKONANIE W 2019 ROKU	% WYKONANIA PLANU	UDZIAŁ %
85154	PRZECIWDZIAŁANIE ALKOHOLOWI	211 210,00	188 848,31	89,41	1,27
	Wydatki bieżące w tym:	185 410,00	170 675,99	92,05	
	Wynagrodzenia i składki od nich naliczane	33 207,04	30 042,00	90,47	
	Wydatki związane z realizacją zadań statutowych	148 202,96	137 381,39	92,70	
	Świadczenia na rzecz osób fizycznych	4 000,00	3 252,60	81,32	
	Realizowany projekt unijny „SATURN – Czeladzka planeta rozwoju”	25 800,00	18 172,32	70,44	
85205	ZADANIA W ZAKRESIE PRZECIWDZIAŁANIA PRZEMOCY W RODZINIE	176 305,00	174 075,26	98,74	1,17
	Wydatki bieżące w tym:	176 305,00	174 075,26	98,74	
	Wynagrodzenia i składki od nich naliczane	164 305,00	163 543,11	99,54	
	Wydatki związane z realizacją zadań statutowych	10 700,00	9 358,21	97,46	

	Świadczenia na rzecz osób fizycznych	1 300,00	1 173,94	90,30	
85213	SKŁADKI NA UBEZPIECZENIE ZDROWOTNE OLĄCANE ZA OSOBY POBIERAJĄCE NIEKTÓRE ŚWIADCZENIA Z POMOCY SPOŁECZNEJ ORAZ ZA OSOBY UCZESTNICZĄCE W ZAJĘCIACH W CENTRUM INTEGRACJI SPOŁECZNEJ	79 283,00	71 267,50	89,89	0,48
	Wydatki bieżące w tym:	79 283,00	71 267,50	89,89	
	Wynagrodzenia i składki od nich naliczane	79 283,00	71 267,50	89,89	
	w tym dotacje na zadania bieżące	79 283,00	71 267,50	89,89	
85214	ZASIŁKI OKRESOWE, CELOWE I POMOC W NATURZE ORAZ SKŁADKI NA UBEZPIECZENIA EMERYTALNE I RENTOWE	4 338 621,00	4 295 578,27	99,01	28,77
	Wydatki bieżące w tym:	4 338 621,00	4 295 578,27	99,01	
	Wydatki związane z realizacją zadań statutowych	3 040 660,00	3 035 057,86	99,82	
	Świadczenia na rzecz osób fizycznych	1 297 961,00	1 260 520,41	97,12	
	w tym dotacje na zadania bieżące	637 961,00	607 769,38	95,27	
85215	DODATKI MIESZKANIOWE	1 405 000,00	1 404 570,73	99 97	9,41
	Wydatki bieżące w tym:	1 405 000,00	1 404 570,73	99 97	
	Świadczenia na rzecz osób fizycznych	1 405 000,00	1 404 570,73	99 97	
85216	ZASIŁKI STAŁE	829 830,00	809 070,82	97,50	5,42
	Wydatki bieżące w tym:	829 830,00	809 070,82	97,50	
	Świadczenia na rzecz osób fizycznych	829 830,00	809 070,82	97,50	
	w tym dotacje na zadania bieżące	829 830,00	809 070,82	97,50	
85219	OŚRODKI POMOCY SPOŁECZNEJ	5 471 025,00	5 321 118,41	97,26	35,64
	Wydatki bieżące w tym:	5 531 125,00	5 261 177,41	95,12	
	Wynagrodzenia i składki od nich naliczane	4 634 926,00	4 527 144,95	97,67	
	w tym dotacje na zadania bieżące	374 791,00	371 972,48	99,25	
	Wydatki związane z realizacją zadań statutowych	756 499,00	715 702,26	94,61	
	Świadczenia na rzecz osób fizycznych	19 500,00	18 330,20	94,00	
	Wydatki majątkowe w tym:	60 100,00	59 941,00	99,74	
	Inwestycje i zakupy inwestycyjne	60 100,00	59 941,00	99,74	
85228	USŁUGI OPIEKUŃCZE I SPECJALISTYCZNE USŁUGI OPIEKUŃCZE	748 202,00	738 383,40	98,69	4,95
	Wydatki bieżące w tym:	748 202,00	738 383,40	98,69	
	Wynagrodzenia i składki od nich naliczane	128 430,00	125 047,40	97,37	
	Wydatki związane z realizacją zadań statutowych	619 772,00	613 336,00	96,96	
85230	POMOC W ZAKRESIE DOŻYWIANIA	438 481,00	434 726,03	99,14	2,91
	Wydatki bieżące w tym:	438 481,00	434 726,03	99,14	
	Świadczenia na rzecz osób fizycznych	438 481,00	434 726,03	99,14	
	w tym dotacje na zadania bieżące	306 600,00	303 262,91	98,91	
85295	POZOSTAŁA DZIAŁALNOŚĆ	592 696,00	272 484,99	45,97	1,83
	Wydatki bieżące w tym:	140 500,00	136 221,39	96,95	
	Świadczenia na rzecz osób fizycznych	93 500,00	93 194,70	99,67	
	Wydatki związane z realizacją zadań statutowych	47 000,00	43 026,69	91,55	
	Realizowany projekt unijny „SATURN – Czeladzka planeta rozwoju”	452 196,00	136 263,60	30,13	

85415	POMOC MATERIALNA DLA UCZNIÓW O CHARAKTERZE SOCJALNYM	53 129,00	20 572,18	38,72	0,14
	Wydatki bieżące w tym:	53 129,00	20 572,18	38,72	
	Świadczenia na rzecz osób fizycznych	53 129,00	20 572,18	38,72	
	<i>w tym dotacje na zadania bieżące</i>	43 129,00	16 457,73	38,16	
85504	WSPIERANIE RODZINY	77 068,00	67 586,86	87,70	0,45
	Wydatki bieżące w tym:	77 068,00	67 586,86	87,70	
	Wynagrodzenia i składki od nich naliczane	72 296,00	64 506,26	89,23	
	<i>w tym dotacje na zadania bieżące</i>	19 232,00	19 232,00	100,00	
	Wydatki związane z realizacją zadań statutowych	3 472,00	2 570,58	74,04	
	Świadczenia na rzecz osób fizycznych	1 300,00	510,02	39,23	
85508	RODZINY ZASTĘPCZE	275 000,00	271 396,57	98,69	1,82
	Wydatki bieżące w tym:	275 000,00	271 396,57	98,69	
	Wydatki związane z realizacją zadań statutowych	275 000,00	271 396,57	98,69	
85510	DZIAŁALNOŚĆ PLACÓWEK OPIEKUŃCZO - WYCHOWAWCZYCH	884 256,00	856 578,53	96,87	5,74
	Wydatki bieżące w tym:	884 256,00	856 578,53	96,87	
	Wynagrodzenia i składki od nich naliczane	157 230,00	155 790,63	99,08	
	Wydatki związane z realizacją zadań statutowych	724 226,00	699 281,08	96,55	
	Świadczenia na rzecz osób fizycznych	2 800,00	1 506,82	53,82	
	RAZEM WYDATKI	15 580 106,00	14 926 257,86	95,80	100,00

– WYDATKI BUDŻETOWE ZADANIA ZLECONE W 2019 ROKU

Ogólny plan wydatków **zadań zleconych** do realizacji na podstawie porozumień z organami administracji rządowej wynosił **29 256 374,23 zł.** i został zrealizowany w **98,54%** na kwotę **28 830 233,29zł.** Zadania zleczone realizowane przez Miejski Ośrodek Pomocy Społecznej w Czeladzi obejmowały następujące zakresy działania :

Tabela nr 3 : Wydatki zadań zleconych według rozdziałów.

		PLAN 2019 PO ZMIANACH	WYKONANIE W 2019 ROKU	% WYKONANI A PLANU	UDZIA Ł %
85195	POZOSTAŁA DZIAŁALNOŚĆ	9 224,12	8 789,02	95,28	0,03
	Wydatki bieżące w tym:	9 224,12	8 789,02	95,28	
	Wynagrodzenia i składki od nich naliczane	5 779,12	5 506,52	95,28	
	Wydatki związane z realizacją zadań statutowych	3 445,00	3 282,50	95,28	
85215	DODATKI MIESZKANIOWE	10 119,11	9 580,80	94,68	0,03
	Wydatki bieżące w tym:	10 119,11	9 580,80	94,68	
	Wynagrodzenia i składki od nich naliczane	198,41	187,84	94,67	
	Świadczenia na rzecz osób fizycznych	9 920,70	9 392,96	94,68	
85219	OŚRODKI POMOCY SPOŁECZNEJ	33 445,00	33 444,25	100,00	0,12
	Wydatki bieżące w tym:	33 445,00	33 444,25	100,00	
	Wynagrodzenia i składki od nich naliczane	495,00	494,25	99,85	
	Świadczenia na rzecz osób fizycznych	32 950,00	32 950,00	100,00	
85228	USŁUGI OPIEKUŃCZE I SPECJALISTYCZNE USŁUGI OPIEKUŃCZE	18 750,00	17 375,00	92,67	0,06
	Wydatki bieżące w tym:	18 750,00	17 375,00	92,67	

	Wydatki związane z realizacją zadań statutowych	18 750,00	17 375,00	92,67	
		19 750 000,00	19 679 550,15	99,64	68,26
85501	ŚWIADCZENIE WYCHOWAWCZE				
	Wydatki bieżące w tym:	19 750 000,00	19 679 550,15	99,64	
	Wynagrodzenia i składki od nich naliczane	221 271,00	220 970,07	99,86	
	Wydatki związane z realizacją statutowych zadań	31 560,00	27 390,28	86,79	
	Świadczenia na rzecz osób fizycznych	19 497 169,00	19 431 189,80	99,66	
85502	ŚWIADCZENIA RODZINNE, ŚWIADCZENIA Z FUNDUSZU ALIMENTACYJNEGO ORAZ SKŁADKI NA UBEZPIECZENIA EMERYTALNE I RENTOWE Z UBEZPIECZENIA SPOŁECZNEGO	8 455 003,00	8 104 583,24	95,86	28,11
	Wydatki bieżące w tym:	8 455 003,00	8 104 583,24	95,86	
	Wynagrodzenia i składki od nich naliczane	564 201,00	531 693,12	94,24	
	Świadczenia na rzecz osób fizycznych	7 890 802,00	7 572 890,12	95,97	
85503	KARTA DUŻEJ RODZINY	730,00	650,30	89,08	0,00
	Wydatki bieżące w tym:	730,00	650,30	89,08	
	Wynagrodzenia i składki od nich naliczane	730,00	650,30	89,08	
85504	WSPIERANIE RODZINY	930 000,00	930 000,00	100,00	3,23
	Wydatki bieżące w tym:	930 000,00	930 000,00	100,00	
	Wynagrodzenia i składki od nich naliczane	27 238,45	27 238,45	100,00	
	Świadczenia na rzecz osób fizycznych	900 000,00	900 000,00	100,00	
	Wydatki związane z realizacją zadań statutowych	2 761,55	2 761,55	100,00	
85513	SKŁADKI NA UBEZPIECZENIA ZDROWOTNE OPŁACANE ZA OSOBY POBIERAJĄCE NIEKTÓRE ŚWIADCZENIA RODZINNE	49 103,00	46 260,53	94,21	0,16
	Wynagrodzenia i składki od nich naliczane	49 103,00	46 260,53	94,21	
	RAZEM WYDATKI	44 836 480,23	43 756 491,15	97,59	100,00

3. INFORMACJA OPISOWA O PRZEBIEGU WYKONANIA BUDŻETU MIEJSKIEGO OŚRODKA POMOCY SPOŁECZNEJ W CZELADZI W OKRESIE OD 01.01.2019r DO 31.12.2019r.

Wydatki związane z realizacją zadań własnych.

Szczegółowe omówienie wykonania wydatków własnych w 2019 roku przedstawia się następująco:

DZIAŁ 851 – OCHRONA ZDROWIA

PLAN	WYKONANIE	% WYKONANIA
211 210,00	188 848,31	89,41

Rozdział 85154 – PRZECIWDZIAŁANIE ALKOHOLIZMOWI

PLAN	WYKONANIE	% WYKONANIA
211 210,00	188 848,31	89,41

W ramach rozdziału 85154 finansowano wydatki związane z funkcjonowaniem Filii Ośrodka Pomocy Dziecku i Rodzinie w Będzinie z siedzibą w Czeladzi przy ul. 11 Listopada 8, Działu ds Wspierania Rodziny i Asysty Rodziny w Czeladzi przy ul. Zwycięstwa 6 – Kreatywna PIASKownlca, a także wkład własny Gminy w związku z realizacją projektu unijnego „SATURN – Czeladzka Planeta Rozwoju”.

Główne wydatki w ramach tego rozdziału obejmowały:

1. wydatki bieżące 170 675,99 zł, w tym:

- wynagrodzenia wraz z pochodnymi – 30 042,00 zł
- koszt przygotowanie podwieczorków dla 39 dzieci – 60 445,44 zł
- koszt wycieczek i warsztatów dla 39 dzieci – 6 747,78 zł
- koszt zakupu komputerów dla dzieci z Filii Ośrodka Pomocy Dziecku i Rodzinie – 7 626,00 zł
- zakup środków żywności (np. paczki z okazji Dnia Dziecka, Mikołaj, Wigilia) – 11 012,35 zł
- koszt Śniadania Wielkanocnego, Wigilii – 4 539,02 zł
- koszt koloni letnich dla 40 dzieci – 39 360,00 zł
- koszt kampanii „Biała wstążka” - 6 550,80 zł
- koszt posiłków dla dzieci w świetlicach szkolnych – 3 252,60 zł.
- koszt szkolenia wychowawców – 1 100,00 zł

2. wydatki w ramach wkładu własnego na realizowany projekt unijny „SATURN – Czeladzka Planeta Rozwoju” - 18 172,32 zł.

Ośrodek Wspierania Dziecka i Rodziny w Będzinie – Filia w Czeladzi

W okresie sprawozdawczym wychowankowie Ośrodka Wspierania Dziecka i Rodziny Filia w Czeladzi uczestniczyli w zajęciach na terenie Ośrodka, jak również wzięli udział w wyjazdach i wycieczkach organizowanych w ramach Akcja Zima w Mieście 2019, Akcja Lato w Mieście 2019, a także w warsztatach bożonarodzeniowych do Osikowej Doliny. Ponadto zorganizowane zostało spotkanie wigilijne, zakupiono paczki dla podopiecznych Ośrodka z okazji Dnia Dziecka, paczki mikołajkowe i bożonarodzeniowe.

W dniu 21.02.2019 w kinie Helios dzieci obejrzały film pt. „Jak wytresować smoka”. 18.04.2019 na zamku w Będzinie brały udział w imprezie „Smocze jajo”, a 26.06.2019 uczestniczyli w wycieczce do Jurajskiej spizarni w Lelowie. Wycieczka do wioski Indiańskiej w Jaworznie odbyła się 11.07.2019r, 22.08.2019r dzieci uczestniczyły w Pikniku rycerskim w Będzinie, a 17.12.2019r w warsztatach bożonarodzeniowych podczas wycieczka do Osikowej Doliny.

W ośrodku odbyło się również spotkanie Wielkanocne, obchody Dnia Dziecka, spotkanie wigilijne oraz mikołajkowe. Podczas tych uroczystości przeprowadzono gry i zabawy. Dzieci dostały słodki poczęstunek oraz paczki.

Pracownicy ośrodka przeprowadzili z wychowankami zajęcia sportowe, plastyczne, komputerowe, o charakterze terapeutycznym i relaksacyjnym z wykorzystaniem muzykoterapii. Przeprowadzono też gry i zabawy rozwijające pamięć, zdolności logicznego myślenia i spostrzegawczość. Dodatkowo kadra zapewniała dzieciom pomoc w odrabianiu prac domowych i nauce.

Dział ds. Wspierania Rodziny i Asysty Rodziny

W okresie sprawozdawczym w zajęciach organizowanych przez Zespół ds. Wspierania Rodziny w ramach „Programu Wspierania Rodziny i Aktywności Lokalnej Kreatywna PIASKownlca” brało udział 25 dzieci (wartość narastająca) w wieku od 6 do 15 roku życia.

Wśród proponowanych warsztatów, które odbywały się od poniedziałku do piątku wg harmonogramu znajdowały się zajęcia sportowe, dziennikarsko-literackie, twórcze zabawy z językiem polskim (zajęcia prowadzone przez pracownika Powiatowego Młodzieżowego Domu Kultury w Będzinie), warsztaty psychoedukacyjne (prowadzone

przez wychowawcę) oraz warsztaty artystyczno-twórcze. Dodatkowo kadra zapewniała dzieciom pomoc w odrabianiu prac domowych i nauce.

W dniach od 11.02.2019r. do 22.02.2019r. roku zgodnie z wcześniej przygotowanym harmonogramem realizowane były zajęcia oraz wycieczki w ramach programu „Ferie w mieście 2019”. Dnia 11.02.2019 r. odbył się bal karnawałowy dla dzieci oraz ich rodzin. W ramach integracji międzypokoleniowej odbyły się zajęcia z Klubem Seniora „Wrzos” pt.: „Kreatywność w każdym wieku” - spotkanie z doradcą zawodowym (12.02.2019 r.); „Serduszko puka w rytmie cza cza” - zabawa walentynkowa (14.02.2019 r.); „Kolorowy raj artysty – łapacze snów” - zajęcia plastyczne (18.02.2019 r.).

W ramach akcji odbyły się również następujące wycieczki:

1. Śląski Teatr Lalki i Aktora Ateneum w Katowicach – spektakl „Calineczka” oraz warsztaty muzyczne dn.13.02.2019 r.
2. Kopalnia Kultury w Czeladzi – seans filmowy „Shrek Forever” dn. 15.02.2019 r.
3. Muzeum Pożarnictwa w Mysłowicach dn. 20.02.2019 r.
4. Kopalnia Kultury w Czeladzi – seans filmowy „Jak wytresować smoka 2” dn. 22.02.2019 r.

Przy współpracy z Młodzieżowym Centrum Kariery OHP z Będzina oraz Mobilnym Centrum Informacji Zawodowej OHP z Dąbrowy Górniczej odbyły się warsztaty z przedsiębiorczości dla najmłodszych prowadzone przez doradcę zawodowego (19.02.2019; 21.02.2019r.).

Ponadto dnia 29.04.2019 dzieci uczestniczyły spotkaniu wielkanocnym. W czerwcu odbyła się zabawa i karaoke z okazji Dnia Dziecka (03.06.2019r.) oraz w ramach integracji między pokoleniowej grillowo-zabawowy Dzień Dziecka wraz z Klubem Seniora Wrzos (11.06.2019r.).

W ramach akcji „Lato w mieście 2019” realizowane były następujące zajęcia: plastyczne, decoupage, zabawy ruchowe z chustą Klanzy, gry zabawowe z elementami edukacji z uwzględnieniem indywidualnych potrzeb dzieci, zabawy podwórkowe, aktywny wypoczynek na świeżym powietrzu, zajęcia sportowe oraz warsztaty profilaktyczno-edukacyjne. Dzieci i młodzież poznały zasady bezpieczeństwa w trakcie wypoczynku letniego.

Przy współpracy z Młodzieżowym Centrum Kariery OHP odbywały się warsztaty z przedsiębiorczości dla najmłodszych. Odbyło się pięć spotkań prowadzonych przez doradcę zawodowego (04.07, 30.07, 06.08, 13.08, 20.08.2019r.).

W ramach akcji odbyły się również następujące wyjścia i wycieczki:

1. Kopalnia Kultury w Czeladzi – seans filmowy „Piękna i Bestia” dn. 03.07.2019 r.
2. Kopalnia Kultury w Czeladzi – seans filmowy „Kurczak Mały” dn. 05.07.2019 r.
3. Park Nauki i Rozrywki Krasiejów w Krasiejowie dn. 11.07.2019 r.
4. Zabytkowa Kopalnia Srebra i Sztolnia Czarnej Pstrąga w Tarnowskich Górach dn. 18.07.2019 r.

W trakcie roku szkolnego od września do grudnia oprócz zajęć realizowanych wg harmonogramu, zorganizowano następujące działania:

1. Zabawa Andrzejkowa (28.11.2019 r.),
2. Zabawa Mikołajkowa podczas której dzieci dostały paczki oraz warsztaty artystyczne „Prezent dla Mikołaja” (06.12.2019 r.),
3. Spotkanie Mikołajkowe w Kolegium Pracowników Służb Społecznych w Czeladzi, podczas spotkania dzieci uczestniczyły w spotkaniu z Mikołajem, a także przedstawieniu przygotowanym przez podopiecznych DPS z Będzina (7.12.2019),
4. Spotkanie wigilijne, wspólne śpiewanie kolęd i pastorałek oraz warsztaty świąteczne z rękodzieła. Ponadto dzieci otrzymały paczki z słodyczami (16.12.2019 r.).

DZIAŁ 852 - POMOC SPOŁECZNA

PLAN	WYKONANIE	% WYKONANIA
14 079 443,00	13 521 275,41	96,04

Rozdział 85205 – ZADANIA W ZAKRESIE PRZECIWDZIAŁANIA PRZEMOCY W RODZINIE

PLAN	WYKONANIE	% WYKONANIA
176 305,00	174 075,26	98,74

W ramach rozdziału pokryto wydatki na:

- wynagrodzenie wraz z pochodnymi pracowników socjalnych ds. przemocy w rodzinie – 163 543,11 zł
- wydatki osobowe niezaliczane do wynagrodzeń – 1 173,94 zł
- wydatki rzeczowe, odpis na ZFŚS, szkolenia pracowników - 9 358,21 zł.

Zespół Pomocy Specjalistycznej dla rodzin zagrożonych przemocą

Zespół Interdyscyplinarny ds. Przeciwdziałania Przemocy w Rodzinie został powołany Zarządzeniem Nr 44/2011 Burmistrza Miasta Czeladź z dnia 23 marca 2011r w sprawie powołania Zespołu Interdyscyplinarnego do spraw Przeciwdziałania Przemocy w Rodzinie. W 2019r Burmistrz Miasta Czeladź dokonał zmian składu osobowego Zespołu Interdyscyplinarnego Zarządzeniem Nr. 269/2019 z dnia 9 września 2019r.

W 2019r zostało wszczętych 71 procedur „Niebieska Karta”, w tym rozpoczętych sporządzeniem Niebieska Karta Druk A przez przedstawicieli:
Komisariat Policji – 32,
MOPS – 35,
Oświata – 4.

W dalszym ciągu kontynuowanych było 43 procedur z lat wcześniejszych. W bieżącym okresie rozliczeniowym przewaga wszczętych procedur została zainicjowana przez pracowników socjalnych MOPS w wyniku ustnego zgłoszenia osób pokrzywdzonych a także szeroko prowadzonej pracy socjalnej.

W 2019 roku rodziny w których zostały rozpoczęte procedury „Niebieska Karta” składały się z 206 osób wliczając w to osoby wobec których zachodziło podejrzenie, iż są sprawcami przemocy.

Skład rodzin to:

- 69 kobiet,
- 58 mężczyzn,
- 79 dzieci.

Zgodnie ze sprawozdaniem resortowym w 2019 roku:

- grupy robocze miały 257 posiedzeń,
- sporządzono 17 niebieskich kart Druk C,
- sporządzono 42 niebieskich kart Druk D,
- zakończono 67 procedur Niebieskich Kart

w tym 45 z powodu ustania przemocy oraz 22 z powodu stwierdzenia bezzasadności podejmowania działań (brak przemocy).

W 2019r. - 5 sprawców przemocy zostało skazanych prawomocnym wyrokiem z art. 207 kk , trzy osoby zostały umieszczona w areszcie śledczym. Prokuratura Rejonowa w Będzinie wydała w jedenastu przypadkach środki zapobiegawcze w formie nakazu opuszczenia mieszkania, zakazu zbliżania oraz dozoru Policji względem osoby podejrzewanej o stosowanie przemocy.

W 2019r. dwoje dzieci zostało umieszczonych u innej rodziny zamieszkałej oddzielnie na mocy art. 12a ustawy o przeciwdziałaniu przemocy z uwagi na bezpośrednie zagrożenie życia i zdrowia. Jedno dziecko zostało umieszczone w pieczy zastępczej na mocy art. 12a ustawy o przeciwdziałaniu przemocy z uwagi na bezpośrednie zagrożenie życia i zdrowia.

Rozdział 85213 – SKŁADKI NA UBEZPIECZENIA ZDROWOTNE OPŁACANE ZA OSOBY POBIERAJĄCE NIEKTÓRE ŚWIADCZENIA Z POMOCY SPOŁECZNEJ ORAZ ZA OSOBY UCZESTNICZĄCE W ZAJĘCIACH W ENTRUM INTEGRACJI SPOŁECZNEJ

PLAN	WYKONANIE	% WYKONANIA
79 283,00	71 267,50	89,89

W ramach rozdziału opłacono składki na ubezpieczenie zdrowotne za 158 osób pobierających zasiłek stały.

Rozdział 85214 – ZASIŁKI OKRESOWE, CELOWE I POMOC W NATURZE ORAZ SKŁADKI NA UBEZPIECZENIA EMERYTALNE I RENTOWE

PLAN	WYKONANIE	% WYKONANIA
4 338 621,00	4 295 578,27	99,01

Miejski Ośrodek Pomocy Społecznej w Czeladzi w 2019 roku wydatkował środki finansowe na zasiłki i pomoc w naturze w wysokości 4 295 578,27 zł.

Środki wykorzystane zostały na :

- dożywianie dzieci w szkołach – poza programem – 12 361,20 zł
- dożywianie dzieci w przedszkolach – poza programem – 21 292,06 zł
- obiady dla podopiecznych MOPS – poza programem – 5 341,78 zł
- opłata za pobyt w Domach Pomocy Społecznej za 115 osób – 3 026 858,74 zł
- w tym: DPS SENIOR Czeladź 38 osób na kwotę 785.194,93 zł
- pokrycie kosztu pogrzebu za 5 osób – 8 199,12 zł
- zasiłki okresowe dla 366 osób – 607 768,38 zł
- zasiłki celowe – schronienia dla 53 osób – 340 506,00 zł
- zasiłki celowe dla 477 osób – 273 250,99 zł

z przeznaczeniem na:

- żywność - 59 087,00 zł
- opał - 80 000,00 zł
- leki, realizacja recept - 86 348,59 zł
- odzież - 11 000,00 zł
- remont i malowanie - 700,00 zł
- paczki żywnościowe - 8 825,10 zł
- zdarzenie losowe - 1 500,00 zł
- inne - 25 790,30 zł

Rozdział 85215 – DODATKI MIESZKANIOWE

PLAN	WYKONANIE	% WYKONANIA
1 405 000,00	1 404 570,73	99,97

Na dodatki mieszkaniowe w 2019 roku wydatkowano środki w wysokości 1 404 570,73 zł, z tego na wypłaty dodatków mieszkaniowych w kasie MOPS wyniosły 24 403,99 zł., natomiast na konta dysponentów zasobami mieszkaniowymi w Czeladzi oraz na konta świadczeniobiorców przekazano dodatki na łączną wartość 1 380 166,74zł

w tym:

- na konto Czeladzkiej Spółdzielni Mieszkaniowej w Czeladzi - 245 244,61 zł
- na konto Spółdzielni Mieszkaniowej „Skarbek” w Czeladzi - 6 463,47 zł
- na konto Spółdzielni Mieszkaniowej „Saturn” w Czeladzi - 134 019,33 zł
- na konta Wspólnot Mieszkaniowych - 21 629,21 zł
- na konto Spółki Restrukturyzacji Kopalń - 137 786,08 zł
- na konto CTBS - 3 679,23 zł
- na konto Wspólnot zarządzanych przez CTBS - 25 194,83 zł
- na konto CTBS-ZBK - 791 411,20 zł
- na konto innych zarządców - 14 311,35 zł
- na konto osób prywatnych - 427,43 zł

Na ww wydatki składa się wypłata 5992 świadczeń dla 654 rodzin.

Rozdział 85216– ZASIŁKI STAŁE

PLAN	WYKONANIE	% WYKONANIA
829 830,00	809 070,82	97,50

Miejski Ośrodek Pomocy Społecznej w Czeladzi w 2019 roku wydatkował środki finansowe w wysokości **809 070,82 zł** na wypłaty zasiłków stałych dla **166** osób.

Rozdział 85219 – OŚRODKI POMOCY SPOŁECZNEJ

PLAN	WYKONANIE	% WYKONANIA
5 471 025,00	5 321 118,41	97,26

Koszt utrzymania ośrodka, opłaty związane z utrzymanie lokali zajmowanych przez pracowników socjalnych, częściowe utrzymanie pomieszczeń w budynku przy ul. Zwycięstwa 6 oraz przy ul.17 Lipca 12 w 2019 roku wyniosły i obejmowały :

a) wydatki bieżące na kwotę **5 261 177,41 zł**, tj:

- wynagrodzenia wraz z pochodnymi – **4 527 144,95 zł**
- wydatki osobowe niezaliczone do wynagrodzeń – **16 903,59 zł**
- wynagrodzenie dla kuratora - **1 426,61 zł**
- odpis na Zakładowy Fundusz Świadczeń Socjalnych – **99 058,00 zł**
- badania okresowe pracowników – **2 670,00 zł**
- zakup środków żywności na potrzeby Klubu Seniora oraz Festynu „Powitanie wakacji” – **2 155,11 zł**
- szkolenia pracowników – **20 295,96 zł**
- wpłaty na PFRON – **11 322,00 zł**
- podatek od nieruchomości, opłata z tytułu trwałego zarządu, koszt ubezpieczenia budynku - **17 817,67 zł**
- usługi remontowe - naprawy bieżące (systemu alarmowego, kserokopiarek, żaluzji, opraw oświetleniowych, awaria zasilania serwerowni)– **5 996,47 zł**
- wydatki rzeczowe na utrzymanie ośrodka, w tym: bilety autobusowe, zakup materiałów biurowych, druków, środków czystości, wyposażenia, opłata za energię elektryczną, ciepłą, ochrona mienia, opłaty pocztowe, usługi telekomunikacyjne, wywóz nieczystości – **556 387,05 zł**.

b) wydatki majątkowe na kwotę – **59 941,00 zł**.

Klub Seniora „Wrzos”

Klub Seniora „Wrzos” jest placówką działającą w ramach struktury Miejskiego Ośrodka Pomocy Społecznej w Czeladzi i skupia 28 osób (25 kobiet i 3 mężczyzn). To przyjazne miejsce, które stworzone jest dla ludzi starszych pragnących spędzić czas aktywnie, radośnie i w miłym gronie. Klub to doskonałe rozwiązanie dla samotnych seniorów...to także miejsce spotkań w miłym towarzystwie. Wspieramy Seniorów w rozwijaniu pasji, samorealizacji i motywujemy do twórczej aktywności.

W Klubie prowadzone są zajęcia kulturalne, edukacyjne i integrujące, zgodne z oczekiwaniami uczestników oraz ich predyspozycjami.

W 2019r. w Klubie odbywały się następujące zajęcia:

1) cykliczne:

- zajęcia plastyczne i manualne
- zajęcia ruchowe - nording walking, spacer
- zajęcia muzyczne – wspólne śpiewanie
- karaoke
- gry i zabawy planszowe
- zajęcia i warsztaty psychologiczne
- Wielkanoc z Władzami Miasta - „, Wesołe jajeczko”
- udział w uroczystości Dzień Solidarności Międzypokoleniowej - „, Młodość i doświadczenie”
- spotkanie - „, Grillowo – zabawowa integracja międzypokoleniowa” Związek Dużych Rodzin
- Wigilia z Władzami Miasta – koncert kolęd

2) dodatkowe dla wszystkich Seniorów z miasta Czeladź:

- Dzień Babci i Dziadka w Przedszkolu nr 10
- „Karnawałowe spotkanie z wierszem i piosenką”
- Koncert kolęd i pastorałek, Hej kolęda, kolęda”
- „Siłownia pamięci dla Seniora” - krzyżówki, rebusy
- Spotkanie z Policją w ramach programu „Bezpieczny Senior”
- Zabawa walentynkowa „Serduszko puka w rytmie cza cza ”
- „Dzień Kobiet” Koncert muzyczny „ Być kobietą, być kobietą”
- „Chcę być piękna” - mini warsztaty - poznawanie sposobów pielęgnacji urody kobiet dojrzałych
- „Wiosną lekka jak piórko...” spotkanie z dietetykiem prelekcja na temat zdrowego odżywiania
- Amatorski Turniej Tenisa stołowego i Badmintona „ O złote rakiety”
- Spotkanie z Policją w ramach programu „Seniorze uważaj nie daj się oszukać...”
- cykl spotkań z arteterapeutą „ Muzyka łagodzi obyczaje”
- I Czeladzka Olimpiada Seniorów
- Wesele, weselisko - „ Na czeladzką nutę” zabawa w ramach „ Senioralia 2019”
- „Wspólne kolędowanie” przy choince
- „Podróże w świat dzieciństwa” wspomnienia przy choince.

Przychodząc do Klubu Seniora „Wrzos” zrywa się z nudą i samotnością. Najważniejsza jest rodzinna, przyjacielska atmosfera, która pomaga oderwać się od problemów dnia codziennego oraz wzajemna pomoc w trudnych chwilach. Bez wątpienia, jest to miejsce w którym każdy czuje się wspaniale, spędzi czas w miłym towarzystwie i ma możliwość rozwijania swoich zainteresowań i zdolności.

Rozdział 85228 – USŁUGI OPIEKUŃCZE I SPECJALISTYCZNE USŁUGI OPIEKUŃCZE

PLAN	WYKONANIE	% WYKONANIA
748 202,00	738 383,40	98,69

Środki w ramach rozdziału wykorzystane zostały na obsługę zadania związanego ze świadczeniem usług opiekuńczych osobom starszym, chorym i niepełnosprawnym z terenu gminy Czeladź. W 2019 roku usługami opiekuńczymi objętych było 157 osób, w tym 23 osoby korzystające ze specjalistycznych usług zleconych przez lekarza. Ww usługi świadczyło 26 opiekunek.

- wynagrodzenia wraz z pochodnymi dla osób obsługujących zadanie – 125 047,40 zł
- badania okresowe, odpis na ZFSS – 2 432,00 zł
- koszt świadczenie usług opiekuńczych - 610 904,00 zł.

Rozdział 85230 – POMOC W ZAKRESIE DOŻYWIANIA

PLAN	WYKONANIE	% WYKONANIA
438 481,00	434 726,03	99,14

Miejski Ośrodek Pomocy Społecznej w Czeladzi w 2019 roku wydatkował środki finansowe na realizację programu „Posiłek w szkole i w domu”

- dożywianie 138 dzieci w szkołach – 41 726,91 zł
- dożywianie 88 dzieci w przedszkolach – 33 627,98 zł
- obiady dla 190 podopiecznych MOPS – 248 731,14 zł
- świadczenia pieniężne dla 274 osób – 110 640,00 zł.

Rozdział 85295 – POZOSTAŁA DZIAŁALNOŚĆ

PLAN	WYKONANIE	% WYKONANIA
592 696,00	272 484,99	45,97

W ramach rozdziału 85295 wydatkowane środki przeznaczone były na:

- świadczenia pieniężne dla 33 osób wykonujących prace społecznie – użyteczne na terenie Gminy Czeladź – 92.960,20 zł - wypłatę ekwiwalentu pieniężnego za używanie własnej odzieży oraz pranie odzieży dla osób wykonujących prace społecznie – użyteczne w MOPS Czeladź – 234,50 zł
- pokrycie kosztu przewozu dorosłych osób niepełnosprawnych – 43 026,69 zł

- realizację projektu „SATURN – Czeladzka Planeta Rozwoju”- 136 263,60 zł

Zespół ds. Pozyskiwania Funduszy Zewnętrznych Miejskiego Ośrodka Pomocy Społecznej w Czeladzi w maju 2019 roku rozpoczął realizację projektu pn. „SATURN – Czeladzka Planeta Rozwoju” w ramach Regionalnego Programu Operacyjnego Województwa Śląskiego na lata 2014-2020 (Europejski Fundusz Społeczny) dla osi priorytetowej: IX. Włączenie społeczne dla działania: 9.2. Dostępne i efektywne usługi społeczne i zdrowotne dla poddziałania: 9.2.1. Rozwój usług społecznych i zdrowotnych – ZIT. Planowany okres realizacji projektu: 01.05.2019 r. - 30.04.2021 r.

Celem projektu jest poprawa funkcjonowania społecznego osób dorosłych, dzieci oraz ich otoczenia poprzez zapewnienie im kompleksowego wsparcia (indywidualizowanego i efektywnego) z terenu rewitalizowanego – Kolonia Saturn w Czeladzi.

Główne obszary działań obejmują:

- w zakresie oferty dla osób dorosłych - poszerzenie kompetencji wychowawczych, wspieranie zasobów rodziny oraz ochrona dziecka przez zaniedbanie itp.
- w zakresie oferty dla dzieci i młodzieży – wspieranie rozwoju dzieci i młodzieży, wyrównywanie zdiagnozowanych deficytów, podnoszenie kluczowych kompetencji itp.

Grupę docelową w projekcie stanowią osoby wykluczone lub zagrożone ubóstwem lub wykluczeniem społecznym, w tym dzieci z rodzin przeżywających trudności w wypełnianiu funkcji opiekuńczo-wychowawczych. W ubiegłym roku wsparciem zostały objęte 23 osoby.

W roku 2019 zrealizowano następujące działania:

1. W ramach Zadania 1 "Program wsparcia rodzicielstwa" przeprowadzono:

- Trening kompetencji rodzicielskich, łącznie 40 godzin;
- Spotkania grupy wsparcia, łącznie 20 godzin;
- Indywidualne poradnictwo psychologiczne, łącznie 33 godziny;
- Indywidualne poradnictwo logopedyczne, łącznie 16 godzin;
- Osoby biorące udział w projekcie otrzymały zwrot kosztów dojazdu w formie jednorazowych biletów komunikacji miejskiej.

2. W ramach Zadania 2 „Placówka Wsparcia Dziennego dla Dzieci i Młodzieży:

- zatrudniono wychowawcę na umowę o pracę 1 etat oraz młodszego wychowawcę na umowę o pracę 1 etat,
- zatrudniono psychologa na ½ etatu,
- przeprowadzono zajęcia arteterapeutyczne - w łącznym wymiarze 15 godzin,
- przeprowadzono indywidualne i grupowe poradnictwo logopedyczne – w łącznym wymiarze 12 godzin.

Placówka prowadzona jest w formie opiekuńczej zapewnia dzieciom i młodzieży wychowanie, pomoc w nauce, organizację czasu wolnego, zabawę i zajęcia sportowe oraz rozwój zainteresowań. Zajęcia odbywały się od poniedziałku do piątku w godzinach popołudniowych przez 4 godziny dziennie (13.00 – 17.00).

DZIAŁ 854 – EDUKACYJNA OPIEKA WYCHOWAWCZA

PLAN	WYKONANIE	% WYKONANIA
53 129,00	20 572,18	38,72

Rozdział 85415 – POMOC MATERIALNA DLA UCZNIÓW O CHARAKTERZE SOCJALNYM

PLAN	WYKONANIE	% WYKONANIA
53 129,00	20 572,18	38,72

W ramach rozdziału 85415 wydatkowane środki przeznaczone były na:

- wypłatę stypendiów dla 41 uczniów - 20 387,20 zł
- wypłatę zasiłku szkolnego dla 1 ucznia - 184,98 zł

DZIAŁ 855 – RODZINA

PLAN	WYKONANIE	% WYKONANIA
1 236 324,00	1 195 561,96	96,70

Rozdział 85504– WSPIERANIE RODZINY

PLAN	WYKONANIE	% WYKONANIA
77 068,00	67 586,86	87,70

W ramach rozdziału pokryto wydatki na:

- wynagrodzenie wraz z pochodnymi dla asystentów rodziny – 64 506,26 zł
- wydatki osobowe niezaliczane do wynagrodzeń – 510,02 zł
- wydatki rzeczowe – 2 042,58 zł

- badania okresowe, odpis na ZFŚS – 528,00 zł

Piecza zastępcza – asystent rodziny.

W 2019 roku z współpracy z asystentami korzystało łącznie 44 rodzin. Wsparcie realizowało 4 asystentów rodziny. Każdy z asystentów współpracował średnio z 11 rodzinami.

Do głównych zadań asystenta rodziny należało:

- opracowanie i realizacja planu pracy z rodziną;
- prowadzenie dokumentacji dotyczącej pracy z rodziną;
- udzielanie pomocy rodzinom w poprawie ich sytuacji życiowej i w zdobywaniu umiejętności prawidłowego prowadzenia gospodarstwa domowego;
- udzielanie pomocy rodzinom w rozwiązywaniu problemów socjalnych, psychologicznych, wychowawczych;
- motywowanie członków rodziny do podnoszenia kwalifikacji zawodowych oraz pomoc w poszukiwaniu, podejmowaniu i utrzymaniu pracy zarobkowej;
- prowadzenie indywidualnych konsultacji wychowawczych dla rodziców i dzieci;
- dokonywanie okresowej oceny sytuacji rodziny (nie rzadziej, niż co pół roku);
- monitorowanie funkcjonowania rodziny po zakończeniu pracy z rodziną;
- sporządzanie na wniosek sądu opinii o rodzinie i jej członkach;
- współpraca z podmiotami działającymi na rzecz rodziny;
- podejmowanie działań interwencyjnych i zaradczych w sytuacji zagrożenia bezpieczeństwa dzieci i rodziny.

W roku 2019 zakończono współpracę z 14 rodzinami, z tego w 8 rodzinach zrealizowano cele i osiągnięto efekty, a w 1 rodzinie zakończono współpracę z powodu braku gotowości do zmiany i nie zrealizowano zaplanowanych celów, 3 rodziny zakończyły współpracę z powodu zmiany miejsca zamieszkania, natomiast 2 rodziny z powodu zmiany formy pomocy.

Poniższa tabela przedstawia wybrane zagadnienia dotyczące asystenta rodziny za rok 2019.

Liczba rodzin, które korzystały z usług asystenta rodziny.	Ogółem	44
	W tym	
	Zobowiązane przez Sąd	3
Liczba rodzin objęta wsparciem asystenta rodziny.	Do 3 miesięcy	10
	Powyżej 3 do 12 miesięcy	14
	Powyżej roku	20
Liczba rodzin, z którymi asystent rodziny zakończył współpracę.	Ogółem	14

Asystenci rodziny w roku 2019 w zależności od potrzeb uczestniczyli w zespołach omawiających pracę z rodziną oraz w grupach roboczych dot. problematyki przemocy w rodzinie. W skład zespołu zespołów i grup roboczych oprócz asystenta rodziny wchodził pracownik socjalny, kurator społeczny lub zawodowy, pedagog szkolny.

Celem asystentów w ramach współpracy z rodzinami było zminimalizowanie obszarów dysfunkcji, zredukowanie niewydolności rodzin we wcześniej zdiagnozowanych sferach życia, w takim celu i w takim stopniu, by przygotować rodziny do rozwiązywania problemów we własnym zakresie lub przy niewielkim wsparciu ze strony pracowników różnych instytucji. Innymi słowy, celem wielopłaszczyznowych strategii podejmowanych przez asystentów rodzin było wzmocnienie kompetencyjne rodzin, by podejmowały samodzielne próby radzenia sobie z różnymi sytuacjami życiowymi.

W obszarze problemów opiekuńczo-wychowawczych podjęte działania zorientowane były na: pomoc dzieciom w odrabianiu lekcji, edukację w zakresie organizowania dzieciom czasu wolnego, modelowania sytuacji wychowawczych, prowadzenia zabaw edukacyjnych itp. Deficyty w obszarze prawidłowego prowadzenia domu (prowadzenia gospodarstwa domowego) były uzupełniane poprzez naukę gospodarowania budżetem, umiejętności sprzątnięcia, dbania o dom i higienę. Asystenci pomagali rodzinom również w sprawach formalno-prawnych poprzez towarzyszenie w sądzie, w uregulowaniu spraw urzędowych, w przygotowaniu i wypełnieniu pism urzędowych. Angażowali się również w poprawę sytuacji zdrowotnej rodzin poprzez edukację zdrowotną, motywowanie do podjęcia leczenia, w tym umawianie wizyt lekarskich i towarzyszenie rodzinom podczas wizyt lekarskich.

Zgodnie z art. 191 ust. 8 ustawy z dnia 9 czerwca 2011 r. o wspieraniu rodziny i systemie pieczy zastępczej, Gmina Czeladź zobowiązana jest do ponoszenia wydatków z tytułu umieszczenia dziecka w rodzinie zastępczej albo w rodzinnym domu dziecka.

W 2019 roku Miejski Ośrodek Pomocy Społecznej w Czeladzi dokonał refundacji za 104 dzieci umieszczonych w pieczy zastępczej na łączną kwotę 922 257,74 zł.

Rozdział 85508 – RODZINY ZASTĘPCZE

PLAN	WYKONANIE	% WYKONANIA
275 000,00	271 396,57	98,69

W ramach rozdziału 85508 poniesiono wydatki za pobyt 77 dzieci w rodzinach zastępczych.

Rozdział 85510 – DZIAŁALNOŚĆ PLACÓWEK OPIEKUŃCZO-WYCHOWAWCZE

PLAN	WYKONANIE	% WYKONANIA
884 256,00	856 578,53	96,87

W ramach rozdziału finansowano wydatki związane z utrzymaniem Filii Ośrodka Pomocy Dziecku i Rodzinie w Będzinie z siedzibą w Czeladzi przy ul. 11 Listopada 8, finansowano działalność Działu ds Wspierania Rodziny w Czeladzi przy ul. Zwycięstwa 6 – Kreatywna PIASKownIca - oraz poniesiono koszty związane z opłatą za pobyt dzieci w domu dziecka.

Główne wydatki w ramach rozdziału obejmowały:

wydatki bieżące 856 578,53 zł, w tym:

- wynagrodzenia wraz z pochodnymi – 155 790,63 zł
- wydatki osobowe niezaliczone do wynagrodzeń – 1 506,82 zł
- wydatki rzeczowe na utrzymanie placówek (materiały biurowe, środki czystości) - 16 399,08 zł
- energia elektryczna, energia cieplna, woda – 15 187,89 zł
- badania okresowe pracowników – 310,00zł
- opłaty pocztowe, telekomunikacyjne, czynsz, wywóz nieczystości, odprowadzanie ścieków, internet 10 001,94 zł
- odpis na ZFŚS – 6 521,00 zł
- koszt pobytu 27 dzieci w domu dziecka – 650 861,17 zł

Wydatki związane z realizacją zadań zleconych.

Szczegółowe omówienie wykonania wydatków zleconych w 2019 roku przedstawia się następująco:

Dział 851 OCHRONA ZDROWIA

PLAN	WYKONANIE	% WYKONANIA
9 224,12	8 789,02	95,28

Rozdział 85195 – POZOSTAŁA DZIAŁALNOŚĆ

PLAN	WYKONANIE	% WYKONANIA
9 224,12	8 789,02	95,28

W ramach rozdziału 85195 wydatkowano środki związane z finansowaniem kosztów wydawania przez gminę 96 decyzji przyznających prawa do świadczeń zdrowotnych oraz 5 decyzji odmownych.

Dział 852 POMOC SPOŁECZNA

PLAN	WYKONANIE	% WYKONANIA
62 314,11	60 400,05	96,93

Rozdział 85215 – DODATKI MIESZKANIOWE

PLAN	WYKONANIE	% WYKONANIA
10 119,11	9 580,80	94,68

Środki w ramach rozdziału w wysokości 9 580,80 zł, przeznaczone zostały na wypłaty dodatku energetycznego dla odbiorcy wrażliwego energii elektrycznej oraz na koszt obsługi zadania. W 2019r wypłacono 694 świadczenia na kwotę 9 392,96 zł oraz poniesiono wydatki związane z obsługą zadania w wysokości 187,84 zł (ustawowe 2% od wydatków na dodatek energetyczny).

Rozdział 85219 – OŚRODKI POMOCY SPOŁECZNEJ

PLAN	WYKONANIE	% WYKONANIA
33 445,00	33 444,25	100,00

W ramach środków wypłacono wynagrodzenie przyznane opiekunowi przez sąd opiekuńczy w związku z pełnieniem funkcji opiekuna dla 6 opiekunów prawnych (108 świadczeń) na kwotę 32 950,00 zł oraz na pokrycie kosztu obsługi zadania w wysokości 494,25zł (ustawowe 1,5% od wydatków na wynagrodzenie dla opiekuna prawnego).

Rozdział 85228 – USŁUGI OPIEKUŃCZE I SPECJALISTYCZNE USŁUGI OPIEKUŃCZE

PLAN	WYKONANIE	% WYKONANIA
18 750,00	17 375,00	92,67

W 2019 roku poniesiono wydatki na świadczenie specjalistycznych usług opiekuńczych dla 8 osób z zaburzeniami psychicznymi. Ww usługi świadczyły 3 opiekunki.

Dział 855 RODZINA

PLAN	WYKONANIE	% WYKONANIA
29 184 836,00	28 761 044,22	98,55

Rozdział 85501 – ŚWIADCZENIE WYCHOWAWCZE

PLAN	WYKONANIE	% WYKONANIA
19 750 000,00	19 679 550,15	99,64

Środki w ramach rozdziału zostały wydatkowane na realizację zadania „Rodzina 500+”, to jest na:

- świadczenia na rzecz osób fizycznych dla 3175 rodzin – 19 431 189,80 zł
- wynagrodzenia wraz z pochodnymi – 220 970,07 zł
- wydatki rzeczowe – 27 390,28 zł.

Rozdział 85502 – ŚWIADCZENIA RODZINNE, ŚWIADCZENIE Z FUNDUSZU ALIMENTACYJNEGO ORAZ SKŁADKI NA UBEZPIECZENIA EMERYTALNE I RENTOWE Z UBEZPIECZENIA SPOŁECZNEGO

PLAN	WYKONANIE	% WYKONANIA
8 455 003,00	8 104 583,24	95,86

Środki w ramach rozdziału w wysokości 8 104 583,24 zł wydatkowane zostały na:

wypłaty świadczeń na rzecz osób fizycznych – 7 572 890,12 zł, tj.:

- zasiłki rodzinne wraz z dodatkami do zasiłków rodzinnych dla 1 428 rodzin na kwotę – 6 181 107,18 zł, tj:
 - świadczenie rodzinne – 5 413 207,57 zł
 - zasiłek dla opiekuna – 55 572,73 zł
 - świadczenia rodzicielskie – 712 326,88 zł
- świadczenia z funduszu alimentacyjnego dla 228 wierzycieli – 1 391 782,94 zł

wypłaty wynagrodzenia wraz z pochodnymi – 531 693,12 zł, w tym:

- opłacenie składek na ubezpieczenia społeczne od świadczeniobiorców dla 67 osób na kwotę 314 782,74 zł.

Rozdział 85503 – KARTA DUŻEJ RODZINY

PLAN	WYKONANIE	% WYKONANIA
730,00	650,30	89,08

W ramach rozdziału pokryto koszty wydania 71 wniosków rodzin wielodzietnych o przyznanie Karty Dużej Rodziny.

Rozdział 85504 – WSPIERANIE RODZINY

PLAN	WYKONANIE	% WYKONANIA
930 000,00	930 000,00	100,00

Środki w ramach rozdziału zostały wydatkowane na realizację zadania „Dobry Start”, to jest na:

- świadczenia na rzecz osób fizycznych dla 2320 rodzin – 900 000,00 zł,
- wynagrodzenia wraz z pochodnymi – 27 238,45 zł
- wydatki rzeczowe – 2 761,55 zł.

**Rozdział 85513 – SKŁADKI NA UBEZPIECZENIA ZDROWOTNE OPŁACANE ZA OSOBY POBIERAJĄCE
NIEKTÓRE ŚWIADCZENIA RODZINNE**

PLAN	WYKONANIE	% WYKONANIA
49 103,00	46 260,53	94,21

W ramach wydatków opłacano składki na ubezpieczenia zdrowotne od świadczeń opiekuńczych oraz zasiłków dla opiekuna dla 35 osób.

GŁÓWNY KSIĘGOWY


mgr Agata Fikszt

DYREKTOR
Miejskiego Ośrodka Pomocy Społecznej
w Cieladzi


mgr Aneta Józwin-Rybska

MIEJSKI OŚRODEK
POMOCY SPOŁECZNEJ
41-250 Czeladź, ul. 17-go Lipca 27
tel./fax (032) 265-14-42, 265-68-11

URZĄD MIASTA CZELADŹ

Załącznik nr 2
do Zarządzenia nr 221/2019
Burmistrza Miasta Czeladź
z dnia 1 sierpnia 2019r.

.....
(nazwa jednostki organizacyjnej)

Wpł. 04.05.2020
L.dz. 5766 B
ilość załączników.....
Podpis: *ell*

Nr sprawy: 16/2020

Data wszczęcia sprawy:

28.04.2020r.

Burmistrz Miasta Czeladź
mgr Zbigniew Szaleniec

W sprawie: Przedłożenia materiałów na Komisję Rady Miejskiej.

Uzasadnienie: W związku obowiązkiem przygotowania do dnia 12.05.2020r materiałów dla Komisji Finansowo- Budżetowej Miejski Ośrodek Pomocy Społecznej w Czeladzi przekazuje sprawozdanie roczne z wykonania planów wydatków budżetowych za 2019 rok.

28.04.2020
GŁÓWNY KSIĘGOWY
Fiksat
.....
mgr Agnieszka Fiksat
(data i podpis pracownika)

DYREKTOR
Miejskiego Ośrodka Pomocy Społecznej
w Czeladzi
[Podpis]
.....
(pieczęć, data i podpis naczelnika/kierownika)

Stanowisko Skarbnika Miasta	
Data wpływu: (pieczęć, data i podpis)
Stanowisko Dyrektora Urzędu	
Data wpływu: (pieczęć, data i podpis)
Stanowisko Sekretarza Miasta	
Data wpływu: (pieczęć, data i podpis)
Stanowisko Zastępcy Burmistrza Miasta do spraw Społecznych	
Data wpływu: <i>Bez wra</i>	<i>[Podpis]</i> Zastępca Burmistrza ds. Społecznych (pieczęć, data i podpis)
Stanowisko Zastępcy Burmistrza Miasta do spraw Komunalnych	
Data wpływu: (pieczęć, data i podpis)
Stanowisko Burmistrza Miasta po rozpatrzeniu wniosku	
Data wpływu: <i>4.05.2020</i>	Zgodnie ze stanowiskiem wnioskodawcy/wydziału. BURMISTRZ <i>[Podpis]</i> mgr Zbigniew Szaleniec (pieczęć, data i podpis)

Rb-28S MIESIĘCZNE / ROCZNE SPRAWOZDANIE
Z WYKONANIA PLANU WYDATKÓW BUDŻETOWYCH
JEDNOSTEK SAMORZĄDU TERYTORIALNEGO

Adresat
Urząd Miasta Czeladź

Numer identyfikacyjny REGON **142830274**
URZĄD MIASTA CZELADŹ

Nazwa i adres jednostki sprawozdawczej
im. Jana Kaczmarska
41-250 Czeladź, ul. Szpitalna 5A
tel./fax /32/ 265-94-00 do 02

Nazwa województwa
27. 01. 2021

Nazwa powiatu/związku
Wpł.

Nazwa gminy/związku
L.dz. 0
liczba załączników: 00

Numer identyfikacyjny REGON **142830274**
URZĄD MIASTA CZELADŹ

Wypełnienie instrukcją

Klasyfikacja budżetowa		Plan (po zmianach)		Zaangażowanie		Wydatki wykonane		Ogółem		Wydatki, które nie wygasły w ramach budżetu (sąsiadki 2)	
dział	rozdział	grupa paragrafów	paragraf	5	6	7	8	9	10	11	12
852	85202			1 200,00	932,95	932,95	0,00	0,00	0,00	0,00	0,00
852	85202			1 171 224,00	1 171 156,75	1 171 156,75	23 145,82	0,00	0,00	0,00	0,00
852	85202			80 900,00	80 812,53	80 812,53	92 574,87	0,00	0,00	0,00	0,00
852	85202			212 677,00	212 370,66	212 370,66	23 249,40	0,00	0,00	0,00	0,00
852	85202			20 000,00	19 303,60	19 303,60	16 026,00	0,00	0,00	0,00	0,00
852	85202			17 400,00	16 026,00	16 026,00	62 377,24	0,00	0,00	0,00	0,00
852	85202			62 500,00	62 377,24	62 377,24	987,42	0,00	0,00	0,00	0,00
852	85202			1 100,00	987,42	987,42	14 525,41	0,00	0,00	0,00	0,00
852	85202			15 000,00	14 525,41	14 525,41	130 772,30	0,00	0,00	0,00	0,00
852	85202			131 000,00	130 772,30	130 772,30	22 936,14	0,00	0,00	0,00	0,00
852	85202			24 000,00	22 936,14	22 936,14	480,00	0,00	0,00	0,00	0,00
852	85202			700,00	480,00	480,00	565 480,64	0,00	0,00	0,00	0,00
852	85202			569 486,00	565 480,64	565 480,64	2 298,77	0,00	0,00	0,00	0,00
852	85202			4 000,00	2 298,77	2 298,77	0,00	0,00	0,00	0,00	0,00
852	85202			500,00	0,00	0,00	0,00	0,00	0,00	0,00	0,00
852	85202			300,00	0,00	0,00	0,00	0,00	0,00	0,00	0,00
852	85202			13 255,00	10 355,30	10 355,30	41 588,74	0,00	0,00	0,00	0,00
852	85202			41 668,00	41 588,74	41 588,74	3 004,44	0,00	0,00	0,00	0,00
852	85202			3 200,00	3 004,44	3 004,44	12 399,00	0,00	0,00	0,00	0,00
852	85202			12 400,00	12 399,00	12 399,00					

Zobowiązania wg stanu na koniec obr. spraw.
w tym wymagalne: powstałe w latach ubiegłych 9 powstałe w roku bieżącym 10

Wydatki, które nie wygasły w ramach budżetu (sąsiadki 2)

Wydatki, zrealizowane w ramach budżetu (sąsiadki 2)

Strona 1

2020-01-27 rok-miesiąc-dzień

telefon

GŁÓWNY KSIĘGOWY

mgr Katarzyna Kuzdek

WG

Rodzaje zadań:

Identyfikator sprawozdania: 20200123081419

DYREKTOR
Działu Polityki Społecznej
Kierownik jednostki organizacyjnej Zarządu
im. Jana Kaczmarska
mgr Dominik Hajduk

dział	struktura budżetowa				Plan (po zmianach)	Zaangażowanie	Wydatki wykonane	Zobowiązania wg stanu na koniec obr. spraw			Wydatki, zrealizowane w ramach funduszu sołectkiego 2)	Wydatki które nie wygasły z upływem roku budżetowego 2)
	rozdział	grupa paragrafów	paragraf					Ogółem	w tym wymagalne: powstałe w latach ubiegłych	9		
1	2	3	4	5	6	7	8	9	10	11	12	
852	85202		4700	3 000,00	2 373,40	2 373,40	0,00	0,00	0,00	0,00	0,00	
852	85202		0	2 385 510,00	2 370 151,29	2 370 151,29	161 505,15	0,00	0,00	0,00	0,00	
RAZEM				2 385 510,00	2 370 151,29	2 370 151,29	161 505,15	0,00	0,00	0,00	0,00	

Sprawozdanie negatywne

GŁÓWNY KSIĘGOWY
mgr Katarzyna Kuzak

.....
Główny księgowy / Skarbnik
Rodzaje zadań: WG

.....
2020-01-27
rok-miesiąc-dzień

.....
telefon

DYREKTOR
Domu Pomocy Społecznej
"SŁONIÓR"
im. Janki Kaczmarska
mgr Dominik Modurek

Strona 2

.....
Kierownik jednostki / Przewodniczący Zarządu



Przewodnicząca Rady Miejskiej w Czeladzi

ul. Katowicka 45; 41-250 Czeladź
tel. (032) 76- 37-933; Fax:032/76-33-694,
e-mail: przewodniczacyrm@um.czeladz.pl

Czeladź, dnia 7 maja 2020 r.

DU-RM. 0012.28.2020

Radny

Zawiadomienie o zwołaniu posiedzenia Komisji Finansowo-Budżetowej

Zawiadamiam, że przewodnicząca Komisji Finansowo-Budżetowej zwołuje komisje na dzień **26 maja 2020 r.** na godzinę **17:30**.
Obrady komisji- zdalne.

Porządek posiedzenia:

1. Zaopiniowanie projektów uchwał.
2. Sprawozdanie roczne z wykonania planów wydatków budżetowych za 2019 r. Urzędu Miasta oraz jednostek organizacyjnych (MZGK, MOSIR, MOPS, DPS „Senior”)
3. Rozpatrzenie wniosku EEP Development Sp. z o.o. w sprawie zwolnienia od podatku od nieruchomości (DU-RM.0005.7.2020)
3. Sprawy bieżące.

Przewodnicząca Rady Miejskiej
w Czeladzi

Jolanta Moko
Jolanta Moko

Informacja dla pracodawcy:

Okazanie niniejszego zawiadomienia w zakładzie pracy jest wystarczającą podstawą do zwolnienia Radnego z zajęć służbowych na czas trwania posiedzenia (art. 25 ust. 3 ustawy o samorządzie gminnym - Dz. U. Z 2020 poz.713)

URZĄD MIASTA
20. 04. 2020
Nr: 5488
L.dz.: DU-RM
Nosać załączników:
Podpis: [signature]

odczytano/rozpatrzone na sekcji
w dniu: 29. 04. 2020

Warszawa, dnia 6 kwietnia 2020 roku

EPP Development 2 Sp. o.o.
Al. Jana Pawła II 22
00-133 Warszawa
Nr NIP: 5252722770

WYDZIAŁ ADMINISTRACJI
MIASTA CZELADZI
DU-RM.0005.7.2020
Wzrost: 21 km 2020
L.dz.: przekazano do kowięgi
Podpis: [signature]

Stawicki
[signature]

Rada Miasta Czeladź
ul. Katowicka 45, 41-250 Czeladź

WNIOSEK O ZWOLNIENIE OD PODATKU OD NIERUCHOMOŚCI

Działając w imieniu Spółki EPP Development 2 Sp. o.o. z siedzibą w Warszawie, przy Al. Jana Pawła II 22 (dalej „Spółka”) oraz na podstawie art. 15p ustawy z dnia 2 marca 2020 r. o szczególnych rozwiązaniach związanych z zapobieganiem, przeciwdziałaniem i zwalczaniem COVID-19, innych chorób zakaźnych oraz wywołanych nimi sytuacji kryzysowych oraz niektórych innych ustaw (dalej „Ustawa”), wnosimy o podjęcie uchwały w celu zwolnienia od podatku od nieruchomości zlokalizowanej w Czeladzi, przy Będzińskiej 80 za okres marzec – grudzień 2020.

Uzasadnienie

Spółka jest właścicielem nieruchomości położonej przy ulicy Będzińskiej 80 w Czeladzi (dalej „Centrum Handlowe”), zobowiązana jest do odprowadzania podatku od nieruchomości, zgodnie z ustawą o podatkach i opłatach lokalnych z dnia 12 stycznia 1991 roku.


Mając jednak na uwadze obecną, nadzwyczajną sytuację jaką jest m.in. wprowadzenie stanu epidemii na terenie Rzeczypospolitej Polskiej, a także czasowe ograniczenie w działaniu obiektów handlowych o powierzchni sprzedaży większej niż 2.000 m², (do których zalicza się Centrum Handlowe) wprowadzone rozporządzeniami Ministra Zdrowia z dnia 13 marca 2020 roku w sprawie ogłoszenia na terytorium Rzeczypospolitej Polskiej stanu zagrożenia epidemicznego oraz z dnia 20 marca 2020 roku oraz w sprawie ogłoszenia na obszarze Rzeczypospolitej Polskiej stanu epidemii, a także rozporządzeniem

Rady Ministrów z dnia 31 marca 2020 roku, w związku z rozprzestrzenianiem się wirusa SARS-CoV-2 (dalej „COVID-19”), Spółka znalazła się w grupie przedsiębiorstw, których płynność finansowa uległa znacznemu pogorszeniu w związku z ponoszeniem negatywnych konsekwencji ekonomicznych z powodu COVID-19, jak również w związku z prowadzeniem wyżej wymienionych regulacji. Spółka z dnia na dzień została pozbawiana jakichkolwiek przychodów z uwagi na wejście w życie Ustawy, gdzie zgodnie z art. 15ze najemcy Centrum Handlowego zostali ustawowo zwolnieni z obowiązku zapłaty jakichkolwiek należności wobec Spółki (w tym czynszu i innych opłat) za okres obowiązywania zakazów prowadzenia działalności wydanych na podstawie ww. rozporządzeń. Podkreślić należy, że Spółka nadal **musi ponosić koszty utrzymania** takie jak pracownicy, media, raty kredytu. Sytuacja ekonomiczna i płynność finansowa Spółki uległa w jednej chwili drastycznemu pogorszeniu.

W ramach autonomii podatkowej, którą posiada Rada Miasta, może i powinna ona wprowadzić rozwiązania w zakresie podatku od nieruchomości (tj. dokładnie w zakresie zwolnienia od podatku od nieruchomości). Przychylenie się do wniosku Spółki o podjęcie uchwały o zwolnienie z podatku od nieruchomości będzie dla niej nieocenioną pomocą finansową, a w konsekwencji będzie miało to pozytywny wpływ na sytuację ekonomiczną Spółki i przyczyni się do poprawy płynności finansowej Spółki. Działanie Rady Miasta w zakresie zwolnienia z podatku, z pewnością będzie mieć również na celu likwidację poważnych zakłóceń w gospodarce o charakterze ponadsektorowym i pozwoli zachować liczne miejsca pracy generowane przez Spółkę.



Wojciech Knawa
Członek Zarządu



Rafał Kwiatkowski
Członek Zarządu

TAURON Dystrybucja S.A.
Oddział w Krakowie
ul. Dajwór 27, 31-060 Kraków
Infolinia: +48 32 606 0 616
info@tauron-dystrybucja.pl

~~12.04.2020~~

RADA MIEJSKA W CZELADZI
DU-RM.00058.2020
Wpl. 15. KW. 2020
L.dz. Knipsel
Podpis Przekazano ne

W



Kraków, dnia 9.04.2020 r.

komisję: ~~Knipsel~~
Stępień F-B

DU - FB
FB

URZĄD MIASTA CZELADZ
Wpl. 10. 04. 2020
L.dz. KPenad 606 DU-RM
Ilość załączników:
Podpis

AK FB

Przewodniczący
Rady Miasta
Rady Gminy
Rady Miasta i Gminy
według rozdzielnika

Dotyczy: podjęcia uchwały w sprawie zwolnienia z podatku od nieruchomości w celu wsparcia przedsiębiorców w związku z trwającą epidemią COVID-19

Szanowni Państwo,

Mając na uwadze obecną sytuację związaną z trwającą epidemią COVID-19 oraz konieczność zapobieżenia negatywnym skutkom z niej wynikającym, w szczególności dla przedsiębiorców, zwracamy się z prośbą o **podjęcie uchwały wprowadzającej zwolnienia z podatku od nieruchomości**: gruntów, budynków i budowli związanych z prowadzeniem działalności gospodarczej, **wskazanym grupom przedsiębiorców, których płynność finansowa uległa pogorszeniu w związku z ponoszeniem negatywnych konsekwencji ekonomicznych z powodu COVID-19** na podstawie art. 18 ust. 2 pkt 8 i art. 40 ust. 1 ustawy z dnia 8 marca 1990 r. o samorządzie gminnym (t.j.: Dz. U. z 2019 r. poz. 506 ze zm.) oraz art. 15p ustawy z dnia 2 marca 2020 r. o szczególnych rozwiązaniach związanych z zapobieganiem, przeciwdziałaniem i zwalczaniem COVID-19, innych chorób zakaźnych oraz wywołanych nimi sytuacji kryzysowych (Dz.U. z 2020 r. poz. 374 ze zm.).

W razie odmowy wydania wskazanej wyżej uchwały, zwracamy się z prośbą o podjęcie uchwały **przedłużającej wskazanym grupom przedsiębiorców, których płynność finansowa uległa pogorszeniu w związku z ponoszeniem negatywnych konsekwencji ekonomicznych z powodu COVID-19, terminów płatności rat podatku od nieruchomości**, płatnych w kwietniu, maju i czerwcu 2020 r., nie dłużej niż do dnia 30 września 2020 r. na podstawie art. 18 ust. 2 pkt 8 i art. 40 ust. 1 ustawy z dnia 8 marca 1990 r. o samorządzie gminnym (t.j.: Dz. U. z 2019 r. poz. 506 ze zm.) oraz art. 15q ustawy z dnia 2 marca 2020 r. o szczególnych rozwiązaniach związanych z zapobieganiem, przeciwdziałaniem i zwalczaniem COVID-19, innych chorób zakaźnych oraz wywołanych nimi sytuacji kryzysowych (Dz.U. z 2020 r. poz. 374 ze zm.).

W dniu 19 marca 2020 r. Komisja Europejska przyjęła *Komunikat dot. Tymczasowych ram środków pomocy państwa w celu wsparcia gospodarki w kontekście trwającej epidemii COVID-19*, w którym określiła warunki zgodności z rynkiem wewnętrznym pomocy

na podstawie na art. 107 ust. 3 lit. b) Traktatu o funkcjonowaniu Unii Europejskiej, który dopuszcza „pomoc mającą na celu zaradzenie poważnym zaburzeniom w gospodarce państwa członkowskiego”. W ocenie Komisji Europejskiej pomoc ta jest w obecnej sytuacji uzasadniona z uwagi na fakt, iż epidemia COVID-19 dotyka wszystkie państwa członkowskie, a wprowadzone przez nie środki ograniczające rozprzestrzenianie epidemii, negatywnie wpływają na sytuację ekonomiczną przedsiębiorców.

¹Zgodnie z art. 15p ustawy o szczególnych rozwiązaniach związanych z zapobieganiem, przeciwdziałaniem i zwalczaniem COVID-19 „Rada gminy może wprowadzić, w drodze uchwały, za część roku 2020, zwolnienia z podatku od nieruchomości: gruntów, budynków i budowli związanych z prowadzeniem działalności gospodarczej, wskazanym grupom przedsiębiorców, których płynność finansowa uległa pogorszeniu w związku z ponoszeniem negatywnych konsekwencji ekonomicznych z powodu COVID-19”.

Zgodnie z art. 15q ustawy o szczególnych rozwiązaniach związanych z zapobieganiem, przeciwdziałaniem i zwalczaniem COVID-19 „Rada gminy może przedłużyć, w drodze uchwały, wskazanym grupom przedsiębiorców, których płynność finansowa uległa pogorszeniu w związku z ponoszeniem negatywnych konsekwencji ekonomicznych z powodu COVID-19, terminy płatności rat podatku od nieruchomości, płatnych w kwietniu, maju i czerwcu 2020 r., nie dłużej niż do dnia 30 września 2020 r.”.

Należy podkreślić, że w przypadku instrumentów wskazanych w art. 15p oraz art. 15q ustawy o szczególnych rozwiązaniach związanych z zapobieganiem, przeciwdziałaniem i zwalczaniem COVID-19, zostały one zakwalifikowane jako **pomoc publiczna mająca na celu zaradzenie poważnym zaburzeniom w gospodarce**. Powyższe oznacza, że instrumenty te nie są tym samym co pomoc de minimis, udzielana zgodnie z przepisami rozporządzenia KE nr 1407/2013, co rodzi określone skutki prawne. Po pierwsze, limit pomocy wynikającej z instrumentów wskazanych w art. 15p oraz art. 15q ustawy o szczególnych rozwiązaniach związanych z zapobieganiem, przeciwdziałaniem i zwalczaniem COVID-19 jest całkowicie odrębny w stosunku do pomocy de minimis, przez co wartość dotychczas otrzymanej pomocy de minimis nie ma wpływu na możliwą do otrzymania wartość pomocy publicznej mającej na celu zaradzenie poważnym zaburzeniom w gospodarce. Po drugie, nie ma obowiązku stosowania w przypadku tych instrumentów takich samych jak przy udzielaniu pomocy de minimis kryteriów oceny dopuszczalności udzielenia tej pomocy. Nie ma tym samym przeszkód, aby w treści uchwał przewidujących udzielenie pomocy zgodnie z art. 15p oraz art. 15q ustawy o szczególnych rozwiązaniach związanych z zapobieganiem, przeciwdziałaniem i zwalczaniem COVID-19 kryteria te zawęzić.

Zgodnie z *Komunikatem dot. Tymczasowych ram środków pomocy państwa w celu wsparcia gospodarki w kontekście trwającej epidemii COVID-19* warunki dopuszczalności pomocy publicznej mającej na celu zaradzenie poważnym zaburzeniom w gospodarce odnoszące się m.in. do korzyści podatkowych są następujące:

- 1) przedsiębiorca na dzień 31 grudnia 2019 r. nie spełniał kryteriów przedsiębiorstwa znajdującego się w trudnej sytuacji w rozumieniu art. 2 pkt 18 rozporządzenia KE nr 651/2014;
- 2) pomoc będzie udzielana nie później niż do 31 grudnia 2020 r.;
- 3) wartość pomocy nie przekracza, łącznie z inną pomocą udzielaną zgodnie z Sekcją 3.1 *Tymczasowych ram*, kwoty 800 000 EUR na przedsiębiorstwo.

W tym miejscu pragniemy wyjaśnić, że spółka TAURON Dystrybucja S.A. spełnia powyższe kryteria. Poniżej przedstawiamy szczegółowe wyjaśnienia w zakresie pogorszenia płynności finansowej w związku z ponoszeniem negatywnych konsekwencji ekonomicznych z powodu COVID-19. **Zastrzegamy, że poniższe dane stanowią tajemnicę przedsiębiorstwa, w szczególności dane liczbowe.**